

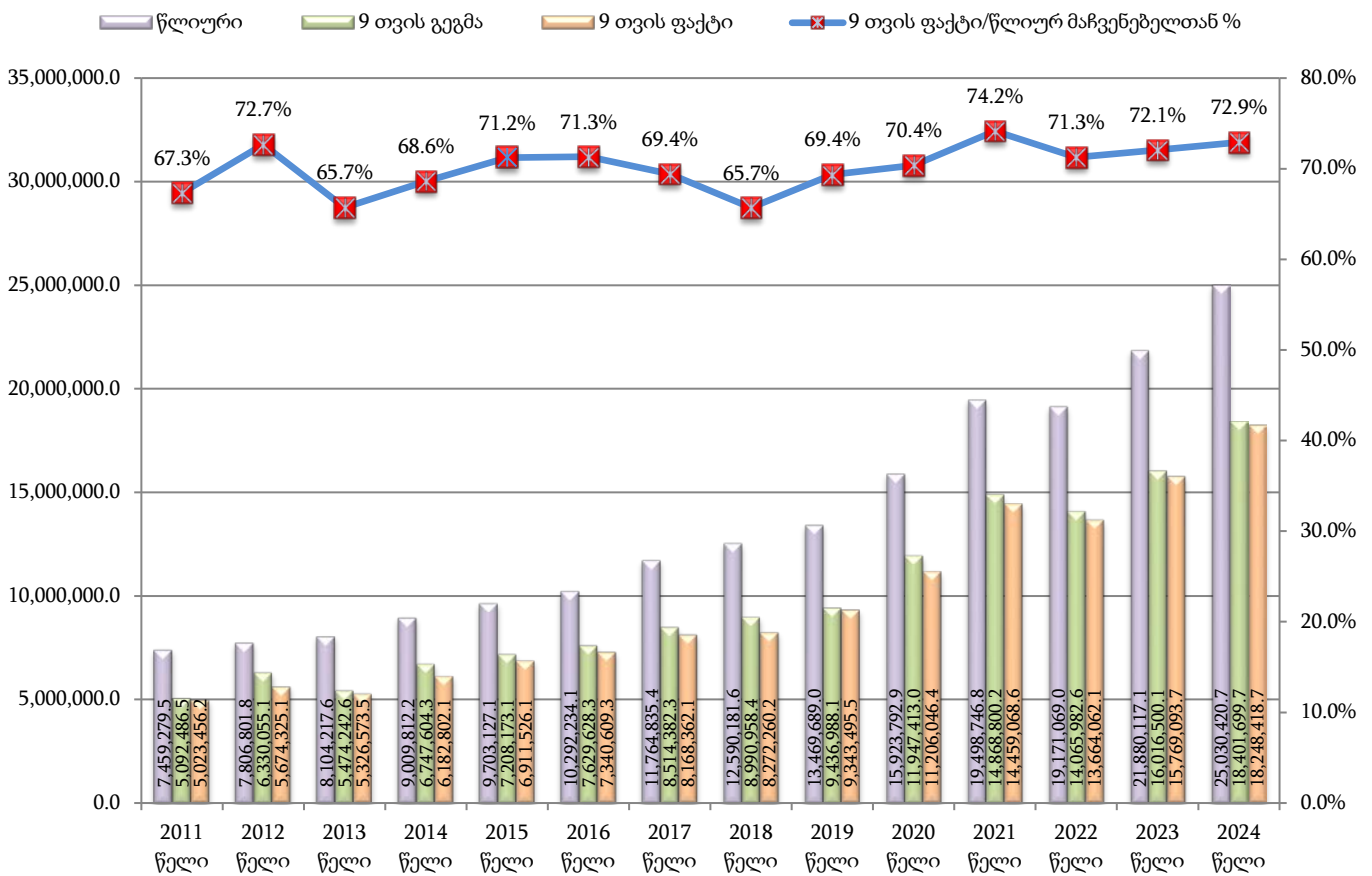
თავი III

სახელმწიფო ბიუჯეტის ასიგნებები

„საქართველოს 2024 წლის სახელმწიფო ბიუჯეტის შესახებ“ საქართველოს კანონით სახელმწიფო ბიუჯეტის გადასახდელები განისაზღვრა 25 030 420.7 ათასი ლარით. აღნიშნული სახსრებიდან საანგარიშო პერიოდში გამოყოფილმა დაზუსტებულმა ასიგნებებმა შეადგინა 18 401 699.7 ათასი ლარი, ხოლო საკასო შესრულებამ - 18 248 418.7 ათასი ლარი. საკასო შესრულება 9 თვის გეგმიური მაჩვენებლის 99.2%, ხოლო წლიური დამტკიცებული ბიუჯეტის - 72.9%-ია.

საქართველოს 2011-2024 წლების სახელმწიფო ბიუჯეტების წლიური, კვარტლის გეგმიური და საკასო მაჩვენებლები

(ათას ლარებში)



სახელმწიფო ბიუჯეტის ხარჯები

„საქართველოს 2024 წლის სახელმწიფო ბიუჯეტის შესახებ“ საქართველოს კანონით სახელმწიფო ბიუჯეტის ხარჯები განისაზღვრა 19 120 890.2 ათასი ლარით. აღნიშნული სახსრებიდან საანგარიშო პერიოდში გამოყოფილმა დაზუსტებულმა ასიგნებებმა შეადგინა 14 533 043.5 ათასი ლარი, გაწეულმა საკასო ხარჯმა - 14 217 467.2 ათასი ლარი, რაც კვარტლის გეგმიური მაჩვენებლის 97.8%-ია, ხოლო წლიური დამტკიცებული მაჩვენებლის - 74.4%-ია.

სახელმწიფო ბიუჯეტის არაფინანსური აქტივების ზრდა

„საქართველოს 2024 წლის სახელმწიფო ბიუჯეტის შესახებ“ საქართველოს კანონით სახელმწიფო ბიუჯეტის არაფინანსური აქტივების ზრდა განისაზღვრა 4 180 619.5 ათასი ლარით. აღნიშნული სახსრებიდან საანგარიშო პერიოდში გამოყოფილმა დაზუსტებულმა ასიგნებებმა შეადგინა 2 791 869.0 ათასი ლარი, საკასო შესრულებამ - 2 923 889.5 ათასი ლარი, რაც კვარტლის გეგმიური მაჩვენებლის 104.7%-ია, ხოლო წლიური დამტკიცებული მაჩვენებლის - 69.9%-ია.

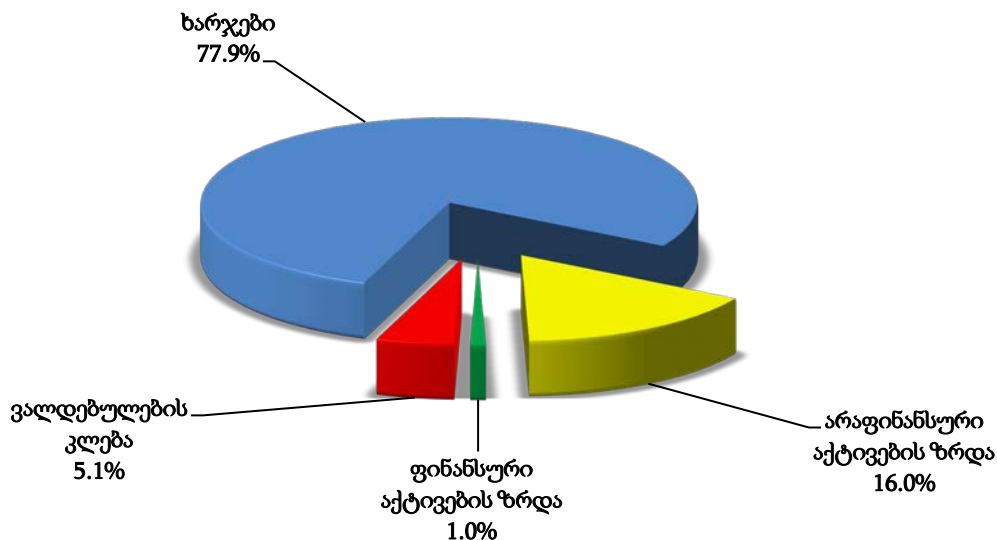
სახელმწიფო ბიუჯეტის ფინანსური აქტივების ზრდა

„საქართველოს 2024 წლის სახელმწიფო ბიუჯეტის შესახებ“ საქართველოს კანონით სახელმწიფო ბიუჯეტის ფინანსური აქტივების ზრდა განისაზღვრა 305 550.0 ათასი ლარით. აღნიშნული სახსრებიდან საანგარიშო პერიოდში გამოყოფილმა დაზუსტებულმა ასიგნებებმა შეადგინა 145 783.3 ათასი ლარი, საკასო შესრულებამ - 182 082.2 ათასი ლარი, რაც კვარტლის გეგმიური მაჩვენებლის 124.9%-ია, ხოლო წლიური დამტკიცებული მაჩვენებლის - 59.6%-ია.

სახელმწიფო ბიუჯეტის ვალდებულებების კლება

„საქართველოს 2024 წლის სახელმწიფო ბიუჯეტის შესახებ“ საქართველოს კანონით სახელმწიფო ბიუჯეტის ვალდებულებების კლება განისაზღვრა 1 423 361.0 ათასი ლარით. აღნიშნული სახსრებიდან საანგარიშო პერიოდში გამოყოფილმა დაზუსტებულმა ასიგნებებმა შეადგინა 931 003.8 ათასი ლარი, საკასო შესრულებამ - 924 979.9 ათასი ლარი, რაც კვარტლის გეგმიური მაჩვენებლის 99.4%-ია, ხოლო წლიური დამტკიცებული მაჩვენებლის - 65.0%-ია.

2024 წლის 9 თვის ასიგნებების სტრუქტურა
(საკასო შესრულება)



გამოყოფილი ასიგნებების ფარგლებში საანგარიშო პერიოდში განხორციელდა შემდეგი ღონისძიებები:

- საპენსიო უზრუნველყოფის მიმართულებით, სახელმწიფოს მიერ ნაკისრი ვალდებულებების დაფინანსების მიზნით განხორციელდა „სახელმწიფო პენსიის შესახებ“ და „სახელმწიფო კომპენსაციისა და სახელმწიფო აკადემიური სტიპენდიის შესახებ“ საქართველოს კანონებით გათვალისწინებულ ბენეფიციართა უზრუნველყოფა სახელმწიფო პენსიებით და სახელმწიფო კომპენსაციებით. 2024 წლის იანვრიდან გაიზარდა პენსიის ოდენობა და 70 წლამდე ასაკის პენსიონერისათვის განისაზღვრა 315 ლარით, 70 წლის ან მეტი ასაკის პენსიონერისათვის – 415 ლარით. შესაბამისად განხორციელდა სახელმწიფო კომპენსაციის ოდენობის გადაანგარიშება. სულ საანგარიშო პერიოდში მოსახლეობის საპენსიო უზრუნველყოფის მიზნით გადარიცხულ იქნა 2 945.6 მლნ ლარი;
- მოსახლეობის მიზნობრივი ჯგუფების სოციალური დახმარების პროგრამის ფარგლებში ქვეყნის მასშტაბით მიმდინარეობდა სოციალურად დაუცველი ოჯახების მონაცემთა ერთიან ბაზაში რეგისტრირებული, სიღარიბის ზღვარს ქვემოთ მყოფი ოჯახებისთვის სოციალური დახმარებისა და ბავშვთა ინსტიტუციური დაწესებულებებიდან ბიოლოგიურ ოჯახებში დაბრუნებასთან დაკავშირებული რეინტეგრაციის შემწეობის გაცემა. აგრეთვე, მიმდინარეობდა სოციალური პაკეტის დაფინანსება შშმ პირებისთვის, შშმ ბავშვებისთვის, მარჩენალდაკარგულებისთვის და სხვა მოწყვლადი კატეგორიებისათვის, ლტოლვილთა და დევნილთა შემწეობებით უზრუნველყოფა და შრომითი მოვალეობის შესრულებისას დასაქმებულის ჯანმრთელობის ვენების შედეგად მიყენებული ზიანის ანაზღაურება, ორსულობის, მშობიარობისა და ბავშვის მოვლის და ასევე, ახალშობილის შვილად აყვანის გამო დახმარების, საყოფაცხოვრებო სუბსიდიის, დემოგრაფიული მდგომარეობის გაუმჯობესების ხელშეწყობის მიზნობრივი სახელმწიფო პროგრამის ფარგლებში, მესამე და ყოველ მომდევნო ცოცხლადშობილი შვილის დაბადების გამო, ასევე 2016 წლის პირველი იანვრიდან დაბადებული ბენეფიციარებისათვის (პირველი, მეორე, მესამე და ყოველი მომდევნო შვილი), რომელთა ერთ-ერთ მშობელს აქვს მაღალმთიან დასახლებაში მუდმივი ცხოვრების პირის სტატუსი, ფულადი დახმარების გაცემა. ამასთან, საქართველოს მთავრობის გადაწყვეტილებით, ბავშვებისა და ბავშვიანი ოჯახების სოციალური მდგომარეობის გაუმჯობესების უზრუნველსაყოფად, სოციალურად დაუცველი ოჯახების მონაცემთა ერთიან ბაზაში რეგისტრირებული ოჯახებისთვის (რომელთა სარეიტინგო ქულა ტოლია ან ნაკლებია 120 001-ზე და რომლებშიც 16 წლამდე ასაკის ბავშვები ცხოვრობენ). მოსახლეობის მიზნობრივი ჯგუფების სოციალური დახმარებების გასაცემად საანგარიშო პერიოდში სახელმწიფო ბიუჯეტიდან მიიმართა სულ 1 124.7 მლნ ლარი, საიდანაც სიღარიბის ზღვარს მიღმა მყოფი და მრავალშვილიანი ოჯახების მიერ მოხმარებული ელექტროენერჯის/წყლის სუბსიდირებას მოხმარდა 13.4 მლნ ლარი;
- „მაღალმთიანი რეგიონების განვითარების შესახებ“ საქართველოს კანონის შესაბამისად მაღალმთიან დასახლებაში მუდმივად მცხოვრები პენსიონერები იღებენ დანამატს პენსიის 20%-ის ოდენობით, ხოლო სოციალური პაკეტის მიმღებები - დანამატს სოციალური პაკეტის 20%-ის ოდენობით. უზრუნველყოფილია დანამატები მაღალმთიან დასახლებაში მდებარე, სახელმწიფოს წილობრივი მონაწილეობით დაფუძნებულ და მის მართვაში არსებულ სამედიცინო დაწესებულებაში დასაქმებული სამედიცინო პერსონალისთვის (ექიმისთვის – პენსიის ორმაგი ოდენობით, ექთნისთვის – პენსიის ერთმაგი ოდენობით). ასევე, ანაზღაურებულია მაღალმთიან დასახლებებში არსებული აბონენტების მიერ მოხმარებული ელექტროენერჯის საფასურის 50% (არაუმეტეს მოხმარებული 100 კვტ.სთ ელექტროენერჯის საფასურისა). სულ აღნიშნული სოციალური შეღავათების დასაფინანსებლად საანგარიშო პერიოდში მიმართულ იქნა სულ 77.8 მლნ ლარი, მათ შორის 9.0 მლნ ლარი გადარიცხულ იქნა მოხმარებული ელექტროენერჯის საფასურის ასანაზღაურებლად;
- გეგმური და გადაუდებელი ამბულატორიული, გადაუდებელი სტაციონარული და გეგმური ქირურგიული მომსახურება, ქიმიო-, ჰორმონო- და სხივური თერაპია; მშობიარობისა და საკეისრო კვეთის სერვისების დაფინანსება; ბენეფიციართა გარკვეული ჯგუფები (სოციალურად დაუცველ

პირთა, საპენსიო ასაკის პირთა, ვეტერანთა და სხვათა) შესაბამისი მედიკამენტებით; მაღალი რისკის ორსულთა, მშობიარეთა და მელოგინეთა სტაციონარული სამედიცინო მომსახურება; ინფექციური და პარაზიტული დაავადებების მქონე ავადმყოფთა სტაციონარული სამედიცინო დახმარება; ასევე მიმდინარეობდა ბენეფიციარების ერთ/ორ/სამკამერიანი დეფიბრილატორებითა (1 002 ერთეული) და კოხლყარული იმპლანტებით უზრუნველყოფა (100 ერთეული). სულ საყოველთაო ჯანმრთელობის დაცვის პროგრამაზე საანგარიშო პერიოდში მიმართულ იქნა 948.0 მლნ ლარი. მოსახლეობის საყოველთაო ჯანმრთელობის დაცვის სახელმწიფო პროგრამის ფარგლებში რიგი სამედიცინო შემთხვევის ანაზღაურება განხორციელდა დიაგნოზთან შეჭიდული ჯგუფებით (DRG) დაფინანსების სისტემით. რიგ მედიკამენტებზე დადგენილ იქნა რეფერენტული ფასი (სარეალიზაციო ფასის ზედა ზღვარი);

- სოციალური დახმარების სახით, ფინანსური დახმარება გაეწია 15 792 დევნილს. აგრეთვე, დროებითი საცხოვრებელი ფართების დაქირავების მიზნით, სხვადასხვა ნგრევადი და შეჭრილი ობიექტებიდან უკიდურესად გაჭირვებულ 876 ოჯახს გაეწია ფულადი დახმარება (ყოველთვიურად 50-დან 300 ლარამდე). მართლზომიერ მფლობელობაში არსებული ფართების დაკანონების მიზნით 1 562 დევნილ ოჯახში განხორციელდა ვიზიტი. ქ. თბილისში, ქ. ზუგდიდში, ქ. ქუთაისში, ქ. რუსთავში და ქ. ბორჯომში მიმდინარეობდა იძულებით გადაადგილებული ოჯახებისათვის მრავალბინიანი საცხოვრებელი სახლების მშენებლობა. დევნილთა გრძელვადიანი განსახლების და საცხოვრებელი პირობების გაუმჯობესების მიზნით ქ. თბილისსა და საქართველოს სხვადასხვა რეგიონში შეძენილ იქნა 1 132 საცხოვრებელი სახლი და მრავალბინიან საცხოვრებელ სახლში 36 ბინა. მიმდინარეობდა დევნილთა განსახლების ობიექტებში სახურავის გადახურვის სამუშაოების შესყიდვა. ქ. თბილისის მერიასთან და სხვადასხვა მუნიციპალიტეტებთან თანადაფინანსებით განხორციელდა სხვადასხვა სახის სარეაბილიტაციო სამუშაოები 28 ობიექტზე. განხორციელდა 170 დევნილი ოჯახის ბუნებრივი გაზის გამანაწილებელ ქსელთან მიერთება (ინდივიდუალური გაზიფიცირება). სულ ამ მიზნით მიიმართა 105.9 მლნ ლარი;
- მიმდინარეობდა საზოგადოებრივ სამუშაოებზე დასაქმების მასშტაბური პროგრამის განხორციელება, რომელიც მიზნად ისახავს სოციალური შემწეობის მიმღები, შრომისუნარიანი პირების დასაქმებას ისეთ ვაკანტურ ადგილზე, რომლის შესრულება ნებისმიერი კვალიფიკაციის მქონე პირს შეუძლია. სამუშაოს მომწოდებლები კი ძირითადად სახელმწიფო უწყებები და ადგილობრივი თვითმმართველობები არიან. პროგრამის ბენეფიციარები, 18 წლის და უფროსი ასაკის (საპენსიო ასაკამდე) შრომისუნარიანი პირები არიან, რომელთა ოჯახების სარეიტინგო ქულა არ აღემატება 120 000-ს და იღებენ მიზნობრივ სოციალურ დახმარებას. დასაქმების პროგრამაში ჩართულ პირს 4 წლის განმავლობაში გარანტირებულად უნარჩუნდება სოციალურად დაუცველის სტატუსი, მასთან მიბმული ფულადი და არაფულადი სიკეთეები. აღნიშნული პერიოდის განმავლობაში არ ხდება სოციალურ-ეკონომიკური სტატუსის გადამოწმება. საზოგადოებრივ სამუშაოებში ჩართული ბენეფიციარები, სოციალურ დახმარებასთან ერთად, დამატებით ფინანსურ სარგებელსაც იღებენ, რომელიც ნამუშევარი საათების მიხედვით ანგარიშდება და სრული განაკვეთის შემთხვევაში, მოსარგებლის ანაზღაურება სოციალური გასაცემელის სახით შეადგენს თვეში 300 ლარს ან პროპორციულად განსაზღვრულ სამუშაო განაკვეთის დღიურ გასაცემელს. საზოგადოებრივი სამუშაოს შესრულებისთვის გაცემული თანხა წარმოადგენს სოციალურ გასაცემელს, რომელიც არ იბეგრება. საანგარიშო პერიოდში დასაქმების საინფორმაციო სისტემაში (სარეგისტრაციო პორტალზე) რეგისტრირებულია 1 413 დამსაქმებლის მიერ მოწოდებული 15 267 ვაკანტური სამუშაო ადგილი. საზოგადოებრივ სამუშაოზე ჩართვის მიზნით ხელშეკრულება გაფორმდა 31 192 სოციალურად დაუცველ პირთან, საიდანაც აქტიურია 29 639 ხელშეკრულება (თბილისი - 224, იმერეთი - 6 329, კახეთი - 3 815, ქვემო ქართლი - 2 352, შიდა ქართლი - 443, სამეგრელო-ზემო სვანეთი - 6 543, აჭარა - 3 135, სამცხე-ჯავახეთი - 1 086, მცხეთა-მთიანეთი - 1 846, გურია - 2 028, რაჭა-ლეჩხუმი ქვემო სვანეთი - 1 838). საზოგადოებრივ სამუშაოებზე დასაქმების ხელშეწყობაზე საანგარიშო პერიოდში მიიმართა 77.7 მლნ ლარი;

- „დაგროვებითი პენსიის შესახებ“ საქართველოს კანონის საფუძველზე 2019 წლის 1 იანვრიდან საქართველოში დაგროვებითი საპენსიო სქემა ამოქმედდა. საანგარიშო პერიოდში საპენსიო სქემაში დარეგისტრირდა 78.8 ათასი ახალი მონაწილე (კერძო ორგანიზაციებიდან 69.6 ათასი, ხოლო საჯარო დაწესებულებებიდან - 9.2 ათასი მონაწილე) და სქემაში რეგისტრირებულ მონაწილეთა ოდენობამ 1 557.1 ათასს მიაღწია (კერძო ორგანიზაციებიდან - 1 191.6 ათასი, ხოლო საჯარო დაწესებულებებიდან - 365.5 ათასი მონაწილე). ამასთან, საანგარიშო პერიოდის განმავლობაში დარეგისტრირდა 9.5 ათასი კერძო ორგანიზაცია და მათი ჯამური რაოდენობამ 117.5 ათასს მიაღწია. 2024 წლის პირველი 9 თვის მანძილზე საპენსიო აქტივების ჯამური წმინდა ღირებულება (კონტრიბუციები + წმინდა საინვესტიციო მოგება) გაიზარდა 1.316 მილიარდი ლარით. საანგარიშო პერიოდის ბოლოს საპენსიო აქტივების წმინდა ღირებულებამ (კონტრიბუციები + წმინდა საინვესტიციო მოგება) 5.674 მილიარდი ლარი შეადგინა. საინვესტიციო საბჭოს გადაწყვეტილებით, საპენსიო აქტივებზე რეალური ამონაგების გაზრდის მიზნით და მონაწილეთა ინტერესების შესაბამისად, სააგენტომ განახორციელა 1.641 მილიარდი ლარის ოდენობის ინვესტიცია მაღალრეიტინგული ადგილობრივი ლიცენზირებული კომერციული ბანკების მიერ გამოშვებულ სადეპოზიტო სერტიფიკატებში, ასევე, შეძენილ იქნა 157.2 მლნ ლარის ოდენობის საქართველოს სახაზინო ფასიანი ქაღალდები და 16.6 მლნ ლარის ქართული კორპორაციული ობლიგაციები. 2024 წლის პირველი 9 თვის მანძილზე ინვესტიციები განხორციელდა უცხოურ ვალუტაში დენომინირებულ სხვადასხვა აქტივებში. ამავე საანგარიშო პერიოდში 27.8 მლნ აშშ დოლარით შეძენილ იქნა უცხოური კორპორაციული აქციები, ხოლო გაყიდული იქნა 5.7 მლნ აშშ დოლარის უცხოური კორპორაციული აქციები. ასევე, შეძენილ იქნა 20.9 მლნ აშშ დოლარის აშშ-ის სახაზინო ობლიგაციები. აღნიშნული ინვესტიციების განხორციელების მიზნით დამატებით შეძენილ იქნა 37.5 მლნ აშშ დოლარი, ხოლო გაყიდული იქნა 5.8 მლნ აშშ დოლარი;
- ქვეყნის მასშტაბით არსებული 2 078 საჯარო და 205 კერძო ზოგადსაგანმანათლებლო სკოლის დასაფინანსებლად მიიმართა 947.4 მლნ ლარი;
- საგანმანათლებლო დაწესებულების 1 805 მანდატური უზრუნველყოფდა საზოგადოებრივი წესრიგისა და უსაფრთხოების დაცვას 720 საჯარო, 2 კერძო სკოლასა და 1 პროფესიულ საგანმანათლებლო დაწესებულებაში;
- საანგარიშო პერიოდში განხორციელდა: თბილისის 38 საჯარო სკოლის 11 115 მოსწავლის ტრანსპორტირება, ასევე 25 საჯარო სკოლის 402 შშმ და სსსმ სატატუსის მქონე, ეტლით მოსარგებლე მოსწავლის ტრანსპორტირებით მომსახურება (2023 - 2024 სასწავლო წლის მეორე სემესტრი); შესყიდულ იქნა თბილისის 39 საჯარო სკოლის 11 834 მოსწავლის ტრანსპორტირება, ასევე 29 საჯარო სკოლის 480 შშმ და სსსმ სატატუსის მქონე, ეტლით მოსარგებლე მოსწავლის ტრანსპორტირებით მომსახურება, ასევე დაფინანსდა 56 მუნიციპალიტეტი 1 141 საჯარო სკოლის 75 491 მოსწავლის ტრანსპორტირების მომსახურების შესყიდვა (2024-2025 სასწავლო წლის პირველი სემესტრი);
- პროფესიული განათლების დასაფინანსებლად მიიმართა 92.6 მლნ ლარზე მეტი, უმაღლესი განათლების ხელშეწყობისათვის - 131.5 მლნ ლარი (მათ შორის, სახელმწიფო სასწავლო, სამაგისტრო გრანტების დაფინანსებისა და ახალგაზრდების წახალისების მიზნით მიმართულ იქნა 95.3 მლნ ლარზე მეტი), ხოლო ინკლუზიური განათლების დასაფინანსებლად - 42.6 მლნ ლარზე მეტი;
- მეცნიერებისა და სამეცნიერო კვლევების ხელშეწყობის მიზნით მიმართული 59.6 მლნ ლარამდე;
- მიმდინარეობდა 24 საჯარო სკოლის სამშენებლო სამუშაოები, დასრულდა 42 საჯარო სკოლის სარეაბილიტაციო სამუშაოები, ასევე დასრულდა ერთი საჯარო სკოლის მშენებლობა და 4 საჯარო სკოლის სრული სარეაბილიტაციო სამუშაოები. მიმდინარეობდა 29 სკოლის სარეაბილიტაციო სამუშაოები, ხოლო დაგეგმილია 16 საჯარო სკოლის რეაბილიტაცია. ასევე, 110 საჯარო სკოლაში დასრულდა სამუშაოები სასკოლო მზაობის კლასების მოწყობის მიზნით;
- საქართველოს რეგიონებში დიზაინ ბილდის კონცეფციით 73 საჯარო სკოლის მშენებლობის მიზნით გაფორმებული ხელშეკრულებებიდან 40 საჯარო სკოლაში მიმდინარეობდა სამშენებლო სამუშაოები, ხოლო 33 სკოლაში - საპროექტო დოკუმენტაციის შეთანხმების სამუშაოები. ასევე,

საქართველოს რეგიონებში დიზაინ ბილდის კონცეფციის შესაბამისად სრული სარეაბილიტაციო სამუშაოები დასრულდა 27 საჯარო სკოლაში და მიმდინარეობდა 61 საჯარო სკოლაში;

- საანგარიშო პერიოდში 401 საჯარო სკოლას გადაეცა 18.9 ათასი ერთეული მერხისა და სკამის კომპლექტი. ასევე, 693 საჯარო სკოლა აღიჭურვა სამედიცინო ავეჯით, 62 საჯარო სკოლა აღიჭურვა 34 ერთეული სამედიცინო კაბინეტის და 28 ერთეული სამედიცინო პუნქტის ინვენტარით; საანგარიშო პერიოდში 84 საჯარო სკოლა აღიჭურვა 956 ერთეული სტანდარტული პერსონალური კომპიუტერის კომპლექტით; 94 საჯარო სკოლა - 159 ერთეული პრინტერით და კარტრიჯით, 185 საჯარო სკოლა - 1 505 ერთეული დაფით; საჯარო სკოლებს გადაეცა 1 937 ერთეული ბრაილის შრიფტით ნაბეჭდი და 59 ერთეული რელიეფური სახელმძღვანელო; შესყიდულია და საჯარო სკოლებისთვის მიწოდებულ იქნა 2024-2025 სასწავლო წლისთვის 2.7 მლნ ერთეული სახელმძღვანელო და ამდენივე რვეული; 84 საჯარო სკოლა უზრუნველყოფილი იქნა 346.78 ტონა საწვავი ბრიკეტით, ხოლო 62 საჯარო სკოლა დაფინანსდა საწვავი ბრიკეტების შესყიდვის მიზნით;
- დაფინანსდა 204 საჯარო სკოლა ნაწილობრივ სარეაბილიტაციო და ინვენტარით აღჭურვის მიზნით. 101 საჯარო სკოლა დაფინანსდა სხვადასხვა მომსახურების შესყიდვისა და სკოლის შენობის ტექნიკური მდგრადობისა და მის შესაბამისად ექსპლუატაციის უსაფრთხოების განსაზღვრის მიზნით.
- მიმდინარეობდა 4 პროფესიული სასწავლებლის სამშენებლო სამუშაოები და ერთი კოლეჯის ტერიტორიაზე ახალი სასწავლო-სახელოსნო კორპუსის სამშენებლო/საპროექტო სამუშაოები, 3 პროფესიული სასწავლებელი აღიჭურვა 420 კომპლექტი სასკოლო მერხითა და სკამით;
- მიღებულ იქნა მონაწილეობა მუსიკალურ და თეატრალურ ფესტივალებში, კონკურსებში და გამოფენებში;
- ხელი შეეწყო საქართველოს კულტურული მემკვიდრეობის ნიმუშების მდგომარეობის შეფასების, ძეგლების რეაბილიტაცია/კონსერვაციის საპროექტო დოკუმენტაციის მომზადებისა და სარეკონსტრუქციო სამუშაოების განხორციელებას;
- სპორტის სხვადასხვა სახეობის სახელმწიფო მხარდაჭერის პროგრამების ფარგლებში, სპორტის 60-მდე სახეობაში დაფინანსდა 291 ეროვნული შეჯიბრების ორგანიზება და 622 საერთაშორისო სპორტულ შეჯიბრში მონაწილეობა, 463 სასწავლო-საწვრთნელი შეკრება როგორც საქართველოში, ასევე საზღვარგარეთ. სპორტსმენებს გაეწია სამედიცინო მომსახურება;
- საქართველომ უმასპინძლა ისეთ მნიშვნელოვან საერთაშორისო სპორტულ ღონისძიებებს, როგორცაა ძიუდოს გრან სლემი, ქ. თელავში, ჭაბუკების ევროპის თასი, კალათბურთში ევროპის ჩემპიონატის შესარჩევის მატჩი სერბეთის ნაკრების წინააღმდეგ, ფეხბურთში ევროპის ჩემპიონატის შესარჩევის ერთა ლიგის 1/2 ფინალური მატჩი ლუქსემბურგის ეროვნული ნაკრების და ფინალური მატჩი საბერძნეთის ეროვნული ნაკრების წინააღმდეგ, რომლის შედეგადაც საქართველოს ეროვნული ნაკრები ისტორიაში პირველად მოხვდა ევროპის ჩემპიონატზე. ერთა ლიგის ჯგუფური ეტაპის მატჩი: საქართველო - ჩეხეთი. რაგბში რაგბი ევროპის თამაშები ნიდერლანდების, ესპანეთის და რუმინეთის ნაკრებების წინააღმდეგ, სპორტულ კარატეში კადეტთა, იუნიორთა და 21-წლამდელთა შორის ევროპის ჩემპიონატი, ახალგაზრდებს შორის საერთაშორისო ტურნირი - Open Georgia, ფარიკაობაში მფოლიო თასები ვაჟებს შორის ხმალსა და რაპირაში, თოვლის ფრენბურთში 20 წლამდელთა შორის ევროპის ჩემპიონატი. ხელბურთში ქ.თბილისში, ჩატარდა საქართველო.-ავსტრია, 2025 წლის მსოფლიო ჩემპიონატის საკვალიფიკაციო ეტაპის მატჩი.
- ქართველმა სპორტსმენებმა საერთაშორისო ასპარეზზე მოიპოვეს 363 ოქროს, 319 ვერცხლის, 334 ბრინჯაოს, ჯამში 1 016 მედალი;
- „კულტურისა და სპორტის მოღვაწეთა სოციალური დაცვისა და ხელშეწყობის ღონისძიებები“ პროგრამის ფარგლებში სტიპენდია გაიცა 1 163 სპორტსმენზე, მწვრთნელსა და საექიმო პერსონალზე;
- „ვეტერან სპორტსმენთა და სპორტის მუშაკთა სოციალური დახმარების“ პროგრამის ფარგლებში მატერიალური და სოციალური მდგომარეობის გასაუმჯობესებლად 311 ვეტერანმა სპორტსმენმა და სპორტის მუშაკმა მიიღო დახმარება;

- „მაღალმთიან დასახლებებში სპორტის სფეროში დასაქმებული მწვრთნელების მხარდაჭერა“ პროგრამის ფარგლებში გაიცა დახმარება 26 მუნიციპალიტეტში 273 მწვრთნელზე;
- სტიპენდიებით უზრუნველყოფილი იქნა 93 საქართველოს სახალხო არტისტი, სახალხო მხატვარი და რუსთაველის პრემიის ლაურეატი, ხოლო სოციალური დახმარებით - 24 ლიტერატურისა და ხელოვნების დამსახურებული მოღვაწე;
- „ოლიმპიური ჩემპიონების სტიპენდიების“ პროგრამის ფარგლებში სტიპენდიები დანიშნული აქვს 137 სპორტსმენს;
- ანაზღაურებულ იქნა (10.0 მლნ ლარი) ყაზბეგის მუნიციპალიტეტისა და დუშეთის მუნიციპალიტეტის მაღალმთიან სოფლებში, აგრეთვე იმ სოფლებში, რომელთაც საქართველოს კანონმდებლობის შესაბამისად მაღალმთიანი დასახლების სტატუსი მიენიჭათ, მუდმივად მცხოვრები მოსახლეობის მიერ 2023 წლის 1 დეკემბრიდან 2024 წლის 15 მაისამდე პერიოდში მოხმარებული ბუნებრივი აირის ღირებულება (მოხმარებული ბუნებრივი აირის ოდენობა - 17.5 მლნ მ³);
- ანაზღაურებულ იქნა (371.5 ათასი ლარი) რუსეთის ფედერაციის მიერ განხორციელებული სამხედრო აგრესიის შედეგად ოკუპირებულ ტერიტორიებზე (გორის, საჩხერისა და ახალგორის მუნიციპალიტეტების სოფლებში: ზემოარცევი, ახმაჯი, ქარმმანი, სინაგური და თედელეთი) არსებული აბონენტების მიერ 2023 წლის დეკემბრიდან 2024 წლის აგვისტოს ჩათვლით მოხმარებული 1 310.0 ათასი კვტ/სთ ელექტროენერჯის ღირებულება;
- სსიპ - აწარმოე საქართველოში ორგანიზებით განხორციელდა 11 საინფორმაციო შეხვედრა სხვადასხვა ბიზნესის წარმომადგენლებთან სააგენტოს მიერ განსახორციელებელი მცირე და საშუალო ბიზნესის ხელშეწყობის პროგრამების ცნობადობის ამაღლების მიზნით. სახელმწიფო პროგრამის „აწარმოე საქართველოში“ უნივერსალური ინდუსტრიული ნაწილის ფარგლებში დადასტურდა 513 ბიზნეს პროექტი (მათ შორის მოხდა 38 პროექტზე სესხის/ლიზინგის რეფინანსირება), ხოლო 164 სესხზე გამოყენებულ იქნა საკრედიტო-საგარანტიო სქემა. საფინანსო ინსტიტუტების მიერ გაცემული სესხის/ლიზინგის საერთო ჯამური მოცულობა შეადგენს 402 მლნ ლარს (მათ შორის მსოფლიო ბანკის პროექტის ფარგლებში უნივერსალური ინდუსტრიული ნაწილის მიმართულებით დადასტურდა 246 სესხის/ლიზინგის განაცხადი. საფინანსო ინსტიტუტების მიერ გაცემული სესხის/ლიზინგის ჯამური მოცულობა შეადგენს 138 მლნ ლარს);
- სამშენებლო სექტორის ხელშეწყობის „იპოთეკური კრედიტების მხარდაჭერის მექანიზმის“ ფარგლებში სუბსიდირება გაეწია 4 551 ბენეფიციარს ჯამურად 8.7 მლნ ლარის ოდენობით. სუბსიდირებული იპოთეკური სესხის პროგრამის ფარგლებში დადასტურდა 1 179 იპოთეკური სესხი. სესხების ჯამური მოცულობა შეადგენს 159 მლნ ლარს. აღნიშნული პროგრამის ფარგლებში სუბსიდია გაიცა 5 684 ბენეფიციარზე 25.2 მლნ ლარის ოდენობით;
- საკრედიტო-საგარანტიო სქემის ფარგლებში დადასტურდა 249 სესხის პროექტი (მათ შორის 15 არსებული სესხების რეფინანსირება), რომელთა ჯამურმა მოცულობამ შეადგინა 185 მლნ ლარი. 296 ბენეფიციარისათვის განხორციელდა საგარანტიო თანხების კომერციულ ბანკებში სააგენტოს დეპოზიტებზე განთავსება 39.2 მლნ ლარის ოდენობით (2024 წლის ბიუჯეტიდან გამოყოფილი ასიგნებებით - 172 ბენეფიციარისათვის 23.5 მლნ ლარის ოდენობით, ხოლო მსოფლიო ბანკის პროექტის ფარგლებში გამოყოფილი სახსრებით - 131 ბენეფიციარისათვის 15.7 მლნ ლარის ოდენობით). ბენეფიციარებზე გაფორმებული ხელშეკრულებების შესაბამისად, სსიპ-ის - აწარმოე საქართველოში საკუთარი შემოსულობების ანგარიშზე „სახელმწიფო პროგრამის „საკრედიტო საგარანტიო სქემის“ დამტკიცების თაობაზე“ საქართველოს მთავრობის 2019 წლის 29 მარტის N163 დადგენილებით აღებული ვალდებულების შესასრულებლად ჩარიცხული თანხებიდან, საანგარიშო პერიოდში კომერციული ბანკების მიერ გაცემული ტრანშების შესაბამისად დეპოზიტებზე განთავსდა საგარანტიო თანხები 39.2 მლნ ლარის ოდენობით (მათ შორის 2021 წელს დამტკიცებულ 11 ბენეფიციარისათვის - 247.8 ათასი ლარი; 2022 წელს დამტკიცებულ 24 ბენეფიციარისათვის - 1.6 მლნ ლარი (მათ შორის მსოფლიო ბანკის პროექტის ფარგლებში გამოყოფილი სახსრებით დამტკიცებულ 6 ბენეფიციარისათვის 305.6 ათასი ლარი), 2023 წლის დამტკიცებულ 100

ბენეფიციარისათვის - 13.7 მლნ ლარი (მათ შორის მსოფლიო ბანკის პროექტის ფარგლებში გამოყოფილი სახსრებით დამტკიცებულ 33 ბენეფიციარისათვის - 3.7 მლნ ლარი) და 2024 წლის დამტკიცებულ 171 ბენეფიციარისათვის - 23.7 მლნ ლარი (მათ შორის მსოფლიო ბანკის პროექტის ფარგლებში გამოყოფილი სახსრებით დამტკიცებულ 94 ბენეფიციარისათვის - 11.8 მლნ);

- საირიგაციო და დამშრობი (დრენაჟი) სისტემების, ჰიდროტექნიკური ნაგებობის რეაბილიტაციის, სამელიორაციო დანიშნულების ტექნიკის, მანქანა-დანადგარების შექმნის, სამელიორაციო ინფრასტრუქტურის მიმდინარე ტექნიკური ექსპლუატაციის, მექანიკური სატუმბი სადგურების მიერ მოხმარებული ელექტროენერჯის, სამელიორაციო დანიშნულების ტექნიკის, სატრანსპორტო საშუალებებისა და სხვა მანქანა-მექანიზმების მოვლა-შენახვის ღონისძიებების დაფინანსების, საირიგაციო და დამშრობი (დრენაჟი) სისტემების გაუმჯობესების მიზნით მიიმართა 54.6 მლნ ლარი (მათ შორის, სუბსიდია 19.0 მლნ ლარი). საირიგაციო სისტემებზე სამუშაოები მიმდინარეობდა 64 ობიექტზე, დასრულდა 18 ობიექტი, შეწყდა 5 ობიექტი;
- სურსათის უვნებლობის სახელმწიფო კონტროლის ფარგლებში განხორციელდა: 13 722 ინსპექტირება/კონტროლი, დოკუმენტური შემოწმება/მონიტორინგი - 8 902, სურსათის/სასმელი წყლის ნიმუშის/სინჯის აღება - 3 665, ზედამხედველობა-ბიზნეს ოპერატორის საქმიანობაზე - 706. აღნიშნული ღონისძიებების შედეგად გამოვლინდა 2 779 ადმინისტრაციული სამართალდარღვევა;
- ცხოველთა ჯანმრთელობის დაცვის და იდენტიფიკაცია-რეგისტრაციის ფარგლებში ეპიზოოტიური სტაბილურობის უზრუნველყოფის მიზნით მიმდინარეობდა იძულებითი და პროფილაქტიკური ვაქცინაცია: ცოფის, ჯილეხის, წვრილფეხა პირუტყვის ჭირის, ბრუცელოზის, თურქულის, ცხვრისა და თხის ყვავილის, მსხვილფეხა პირუტყვის ნოდულარული დერმატიტის საწინააღმდეგოდ. ასევე, მიმდინარეობდა ცხოველთა იდენტიფიკაცია-რეგისტრაცია. საანგარიშო პერიოდში მიმართული იქნა 10.6 მლნ ლარი;
- აზიური ფაროსანას მოზამთრე ფაზის რიცხოვნობის განსაზღვრის მიზნით ჩატარდა საკარმიდამო მონიტორინგი, შემოწმდა 573 ლოკაცია და 1 719 ოჯახი, დამონტაჟდა 7.0 ათას ერთეულ ფერომონზე მეტი, „მოიზიდე და გააანადგურე“ სადგურებზე დამონტაჟდა 153.2 ათასი ერთეული ფერომონი. მავნებლის გავრცელების კერებში დამუშავებულია 322.1 ათას ჰექტარამდე ფართობი. აზიური ფაროსანას წინააღმდეგ გასატარებელ ღონისძიებებზე საანგარიშო პერიოდში მიმართული იქნა 15.0 მლნ ლარი;
- ქვეყნის მასშტაბით გადამუშავებულია 275.0 ათასი ტონა ყურძენი, საიდანაც 135.6 ათასი ტონა რქაწითელია, 129.0 ათასი ტონა საფერავი, ხოლო დანარჩენი სხვადასხვა ჯიშის ყურძენი.
- „შელავათიანი აგროკრედიტების“ პროექტის ფარგლებში მიმდინარეობდა მეწარმეთა უზრუნველყოფა იაფი და ხელმისაწვდომი ფულადი სახსრებით, პროექტში მონაწილე კომერციული ბანკების და საფინანსო ინსტიტუტების მიერ გაცემული სესხის საპროცენტო განაკვეთის თანადაფინანსება, დადგენილი საპროცენტო განაკვეთის საფუძველზე. საანგარიშო პერიოდში გაცემულია 4 097 ახალი სესხი 415.2 მლნ ლარის ოდენობით, სულ მომსახურება გაეწია 22 869 სესხს, გაცემული სესხების საპროცენტო განაკვეთების თანადაფინანსების თანხამ შეადგინა 171. 0 მლნ ლარი;
- „დანერგე მომავალს“ ფარგლებში ბაღების, სეტყვის საწინააღმდეგო სისტემების მოწყობის, ჭის/ჭაბურღილის/სატუმბი სადგურის მოწყობის და წვეთოვანი სარწყავი სისტემის მოწყობის კომპონენტების ფარგლებში 368 უნიკალურ ბენეფიციარს გაუფორმდა 436 ხელშეკრულება, ხელშეკრულებით განსაზღვრული ჯამური ინვესტიციის მოცულობამ შეადგინა 50.6 მლნ ლარი, დაკონტრაქტებული ფართობი შეადგენს 3 136.9 ჰექტარს, მათ შორის: ბაღების კომპონენტის ფარგლებში დაკონტრაქტებული ბაღების ფართობი შეადგენს 2 804.8 ჰექტარს, სეტყვის საწინააღმდეგო სისტემების მოწყობის მიზნით დაკონტრაქტებული ფართობი - 70.8 ჰექტარს, ჭის/ჭაბურღილის/სატუმბი სადგურის მოწყობის მიზნით დაკონტრაქტებული ფართობი - 166.9 ჰექტარს, წვეთოვანი სარწყავი სისტემის მოწყობის მიზნით დაკონტრაქტებული ფართობი - 94.4 ჰექტარს. სულ პროგრამის ფარგლებში გათვალისწინებულ პროექტებზე მიიმართა 23.6 მლნ ლარი;

- „თხილის წარმოების ხელშეწყობის პროგრამის“ ფარგლებში თხილის ნაკვეთების ფართობის მქონე 63 522 უნიკალურ ბენეფიციარს დაერიცხა შესაბამისი ქულა, რეგისტრირებული ფართობი შეადგინა დაახლოებით 45.2 ათასი ჰექტარი, ხოლო საანგარიშო პერიოდში მიიმართა 22.4 მლნ ლარი. ამასთან სულ 2022-2024 წლებში ამ მიზნით მიიმართა 44.4 მლნ ლარი;
- საგზაო ინფრასტრუქტურის გაუმჯობესების ღონისძიებებზე, გზების მოვლა-შენახვაზე, ახალი მაგისტრალების, შიდასახელმწიფოებრივი და ადგილობრივი გზების მშენებლობაზე დახარჯულ იქნა 1 550.0 მლნ ლარი, მათ შორის:
 - ✓ საავტომობილო გზების მშენებლობა და მოვლა-შენახვა - 602.2 მლნ ლარი (მათ შორის საავტომობილო გზების პერიოდული შეკეთება და რეაბილიტაცია - 323.4 მლნ ლარი, საავტომობილო გზების მიმდინარე შეკეთება და შენახვა ზამთრის პერიოდში - 95.0 მლნ ლარი);
 - ✓ ჩქაროსნული ავტომაგისტრალების მშენებლობა - 947.8 მლნ ლარი.
- სსიპ - საქართველოს მუნიციპალური განვითარების ფონდის მიერ მუნიციპალური და ტურისტული ინფრასტრუქტურის განვითარებისათვის, საჯარო სკოლების მშენებლობა-რეაბილიტაციისათვის, იძულებით გადაადგილებულ პირთათვის სოციალური მდგომარეობის გაუმჯობესების მიზნით დახარჯულ იქნა 584.8 მლნ ლარი, მათ შორის განხორციელდა ისეთი მნიშვნელოვანი პროგრამები, როგორცაა:
 - ✓ ტურისტული ინფრასტრუქტურის გაუმჯობესების ღონისძიებები - 153.3 მლნ ლარი;
 - ✓ სკოლამდელი აღზრდის დაწესებულებების მშენებლობა-რეაბილიტაცია - 137.6 მლნ ლარი;
 - ✓ განახლებული რეგიონების პროგრამა - 82.2 მლნ ლარი;
 - ✓ საცხოვრებლად ვარგისი ქალაქების საინვესტიციო პროგრამა (I ფაზა) (ADB) – 34.5 მლნ ლარი;
 - ✓ რეგიონალური და მუნიციპალური ინფრასტრუქტურის განვითარების პროექტი II (WB, WB-TF) – 21.0 მლნ ლარი, ხოლო რეგიონალური განვითარების პროექტი III (მცხეთა-მთიანეთი და სამცხე-ჯავახეთი) (WB) – 20.2 მლნ ლარი;
 - ✓ საჯარო სკოლების მშენებლობა-რეაბილიტაცია - 62.9 მლნ ლარი, მათ შორის თბილისის საჯარო სკოლების რეაბილიტაციისა და ენერგოეფექტურობის გაზრდის პროექტი (CEB, E5P) – 13.2 მლნ ლარი (ამასთან, საქართველოს განათლებისა და მეცნიერების სამინისტროს ხაზით ზოგადსაგანმანათლებლო დაწესებულებების ინფრასტრუქტურის განვითარებაზე საანგარიშო პერიოდში მიმართულია 246.6 მლნ ლარი);
 - ✓ იძულებით გადაადგილებული პირების მხარდაჭერა - 4.5 მლნ ლარი.
- წყალმომარაგების ინფრასტრუქტურის აღდგენა-რეაბილიტაციის პროექტებზე მიმართულ იყო 393.5 მლნ ლარი;
 - „საქართველოს მთავრობის საქართველოს ეროვნული ბანკისადმი დავალიანების დაფარვის ღონისძიებების შესახებ“ საქართველოს მთავრობისა და საქართველოს ეროვნული ბანკის 2006 წლის 20 მარტის შეთანხმებაში” ცვლილებების შეტანის თაობაზე” შეთანხმების შესაბამისად 2024 წლის 15 მარტს განხორციელდა საქართველოს მთავრობის მიერ 2023 წლის 15 მარტს გამოშვებული 80 846.0 ათასი ლარის ობლიგაციების განახლება 40 846.0 ათასი ლარის ოდენობით, წლიური 8.505% საპროცენტო განაკვეთით და 40 000.0 ათასი ლარის გადაფორმება სახელმწიფო ობლიგაციებად ღია ბაზრის ოპერაციებისათვის, საიდანაც:
 - ✓ 10 000.0 ათასი ლარი გადაფორმდა წლიური განაკვეთით 8.500%;
 - ✓ 8 000.0 ათასი ლარი წლიური განაკვეთით 8.375%;
 - ✓ 12 000.0 ათასი ლარი წლიური განაკვეთით 8.375%;
 - ✓ 10 000.0 ათასი ლარი წლიური განაკვეთით 8.375%.

ასევე, ზემოაღნიშნული შეთანხმების შესაბამისად, 2024 წლის 15 მარტს განხორციელდა 2019 წლის 15 მარტს გამოშვებული „ობლიგაციები ღია ბაზრისთვის“ დაფარვა 10 000.0 ათასი ლარის

ოდენობით, 2024 წლის 15 ივნისს განხორციელდა 2020 წლის 15 მარტს გამოშვებული „ობლიგაციები ღია ბაზრისთვის“ დაფარვა 12 000.0 ათასი ლარის ოდენობით, ხოლო 2024 წლის 15 სექტემბერს განხორციელდა 2021 წლის 15 მარტს გამოშვებული „ობლიგაციები ღია ბაზრისთვის“ დაფარვა 10 000.0 ათასი ლარის ოდენობით.

- საქართველოს მიერ განხორციელებულ იქნა ყოველწლიური საწევრო შენატანი სხვადასხვა საერთაშორისო ორგანიზაციებში, საერთაშორისო ორგანიზაციების ფარგლებში არსებულ ფონდებსა და სამშვიდობო მისიებში;
- საქართველოს მოქმედი კანონმდებლობის შესაბამისად, მიმდინარეობდა პოლიტიკური პარტიებისათვის გამოყოფილი თანხების განაწილების უზრუნველყოფა, დაფინანსდა 12 კვალიფიციური პოლიტიკური პარტია;
- 2024 წლის 26 ოქტომბრის საქართველოს პარლამენტის არჩევნების ელექტრონულად ჩასატარებლად მოსამზადებელი ღონისძიებებისთვის საანგარიშო პერიოდში მიმართული იქნა 82.0 მლნ ლარამდე;
- საქართველოს სახელმწიფო ჯილდოებზე დაწესებული ერთდროული ფულადი პრემიები გაიცა 8 დაჯილდოებულ პირზე. ამ მიზნით მიიმართა 53.0 ათასი ლარი;
- „უკრაინაში მიმდინარე საომარი მოქმედებების გამო საქართველოში შემოსული უკრაინის მოქალაქეთა და უკრაინაში მუდმივი ცხოვრების უფლების მქონე პირთათვის სოციალურ-ეკონომიკური მხარდაჭერის ღონისძიებების შესახებ“ საქართველოს მთავრობის 2022 წლის 13 ივლისის N1254 განკარგულების შესაბამისად სსიპ - სოციალური მომსახურების სააგენტო ახორციელებდა დახმარების გაცემას ოჯახზე თვეში 300 ლარის ოდენობით, ხოლო საარსებო პირობების უზრუნველსაყოფად - პირზე 45 ლარის ოდენობით. ამ მიზნით იანვარში დახმარება გაეწია 1 883 ოჯახს (3 492 პირს), თებერვალში - 1 913 ოჯახს (3 527 პირს), მარტში - 2 084 ოჯახს (3 872 პირს), აპრილში - 2 018 ოჯახს (3 742 პირს), მაისში - 2 151 ოჯახს (3 958 პირს), ივნისში - 2 230 ოჯახს (4 076 პირს), ივლისში - 2 066 ოჯახს (3 741 პირს), აგვისტოში - 2 119 ოჯახს (3 836 პირს), ხოლო სექტემბერში - 2 272 ოჯახს (4 089 პირს);
- საქართველოს მთავრობის დავალებების შესაბამისად საქართველოს ოკუპირებული ტერიტორიებიდან დევნილთა, შრომის, ჯანმრთელობისა და სოციალური დაცვის სამინისტროს ხაზით მიმდინარეობდა სტიქიური მოვლენების შედეგად დაზარალებული ოჯახების საკომპენსაციო თანხებით უზრუნველყოფა, კერძოდ: 2023 წლის 8 სექტემბერს გურიის რეგიონში სტიქიური მოვლენების შედეგად დაზარალებული ოჯახების საკუთრებაში რეგისტრირებული საცხოვრებელი სახლების სანაცვლოდ 553 ოჯახზე გაიცა საკომპენსაციო თანხები (391 ოჯახზე - თითოეულ ოჯახზე 50.0 ათასი ლარის ოდენობით, ხოლო 162 ოჯახზე - თითოეულ ოჯახზე 30.0 ათასი ლარის ოდენობით) ჯამურად 24.4 მლნ ლარის ოდენობით; ჭიათურის მუნიციპალიტეტის სოფელ ითხვისში მომხდარი ანთროპოგენური კატასტროფის შედეგად დაზარალებულ 7 ოჯახზე გაიცა საკომპენსაციო თანხები (თითოეულ ოჯახზე 30 ათასი ლარის ოდენობით) ჯამურად 210.0 ათასი ლარის ოდენობით; 2024 წლის მაისში განვითარებული სტიქიური მოვლენების შედეგად ახალგორის, ერედვის, თიღვის და ქურთის მუნიციპალიტეტებში დაზარალებულ 229 ოჯახზე (თითოეულ ოჯახზე 1 000 ლარის ოდენობით) საკომპენსაციო თანხები ჯამურად 229.0 ათასი ლარის ოდენობით (ამათან, საქართველოს მთავრობის სარეზერვო ფონდიდან შესაბამის მუნიციპალიტეტებს (ახალგორის, ერედვის, თიღვის, ქურთის, ბოლნისის, მარნეულის და თეთრიწყაროს მუნიციპალიტეტები) გამოეყო 586.0 ათასი ლარი, დაზარალებულ 293 ოჯახზე დამატებით თითოეულ ოჯახზე 2 000 ლარის გამოყოფის მიზნით).

სახელმწიფო ბიუჯეტის ხარჯები ეკონომიკური კლასიფიკაციის მიხედვით

„შრომის ანაზღაურების“ მუხლით საანგარიშო პერიოდში დაზუსტებული გეგმა განისაზღვრა 1 886 314.6 ათასი ლარის ოდენობით, ხოლო საკასო შესრულებამ შეადგინა 1 844 175.6 ათასი ლარი, რაც

გეგმიური მაჩვენებლის 97.8%-ს შეადგენს. „შრომის ანაზღაურების“ მუხლის საკასო შესრულება „ხარჯების“ საკასო შესრულების 13.0%-ია, ხოლო სახელმწიფო ბიუჯეტიდან გაწეული მთლიანი გადასახდელების 10.1%-ს შეადგენს.

„საქონელი და მომსახურების“ მუხლით საანგარიშო პერიოდში დაზუსტებული გეგმა განსაზღვრულ იქნა 1 710 678.6 ათასი ლარის ოდენობით, ხოლო საკასო შესრულებამ შეადგინა 1 609 029.0 ათასი ლარი, რაც გეგმის 94.1%-ს შეადგენს. „საქონელი და მომსახურების“ მუხლის საკასო შესრულება „ხარჯების“ საკასო შესრულების 11.3%-ია, ხოლო სახელმწიფო ბიუჯეტიდან გაწეული მთლიანი გადასახდელების 8.8%-ს შეადგენს.

„საქონელი და მომსახურების“ კატეგორიიდან ეკონომიკური კლასიფიკაციის მუხლების მიხედვით გაწეული დანარჩენი ხარჯების სტრუქტურა შემდეგია:

- შრომითი ხელშეკრულებით დასაქმებულ პირთა ანაზღაურება - 408 110.8 ათასი ლარი;
- მივლინება - 53 824.7 ათასი ლარი;
- ოფისის ხარჯები - 234 291.3 ათასი ლარი;
- წარმომადგენლობითი ხარჯები - 23 552.3 ათასი ლარი;
- კვების ხარჯები - 106 925.6 ათასი ლარი;
- სამედიცინო ხარჯები - 38 340.4 ათასი ლარი;
- რბილი ინვენტარის, უნიფორმისა და პირად ჰიგიენასთან დაკავშირებული ხარჯები - 62 097.8 ათასი ლარი;
- ტრანსპორტის, ტექნიკისა და იარაღის ექსპლუატაციისა და მოვლა-შენახვის ხარჯები - 122 992.4 ათასი ლარი;
- სამხედრო ტექნიკისა და ტყვია-წამლის შეძენის ხარჯები - 31 426.9 ათასი ლარი;
- სხვა დანარჩენი საქონელი და მომსახურება - 527 466.6 ათასი ლარი.

„პროცენტის“ მუხლით საანგარიშო პერიოდში დაზუსტებული გეგმა განსაზღვრულ იქნა 1 196 852.2 ათასი ლარის ოდენობით, ხოლო საკასო შესრულებამ შეადგინა 1 190 758.2 ათასი ლარი, რაც გეგმის 99.5%-ს, ხოლო სახელმწიფო ბიუჯეტიდან გაწეული გადასახდელების 6.5%-ს შეადგენს. პროცენტის მუხლიდან საგარეო სახელმწიფო ვალდებულებების მომსახურებაზე მიმართული იქნა 533 597.5 ათასი ლარი, ხოლო საშინაო სახელმწიფო ვალდებულებების მომსახურებაზე - 657 121.7 ათასი ლარი.

„სუბსიდიების“ მუხლით საანგარიშო პერიოდში დაზუსტებული გეგმა განისაზღვრა 788 166.2 ათასი ლარით, ხოლო საკასო შესრულებამ შეადგინა 762 573.8 ათასი ლარი, რაც გეგმის 96.8%-ს, ხოლო სახელმწიფო ბიუჯეტიდან გაწეული გადასახდელების 4.2%-ს შეადგენს.

სუბსიდიის მუხლიდან ძირითადად დაფინანსებული იქნა ისეთი მნიშვნელოვანი პროგრამები, როგორცაა:

- ✓ ერთიანი აგროპროექტი - ჯამურად მიიმართა 201 214.1 ათასი ლარი, რაც გეგმიური მაჩვენებლის 99.8%-ს შეადგენს;
- ✓ მასობრივი და მაღალი მიღწევების სპორტის განვითარება და პოპულარიზაცია - აღნიშნულ ღონისძიებებზე საანგარიშო პერიოდში ჯამურად მიიმართა 159 377.3 ათასი ლარი, რაც გეგმიური მაჩვენებლის 97.7%-ს შეადგენს;
- ✓ მეწარმეობის განვითარება - ჯამურად მიიმართა 91 325.0 ათასი ლარი, რაც გეგმიური მაჩვენებლის 70.4 %-ს შეადგენს;
- ✓ ჩქაროსნული ავტომაგისტრალების მშენებლობა - 72 705.6 ათასი ლარი, რაც გეგმიური მაჩვენებლის 186.6%-ს შეადგენს.

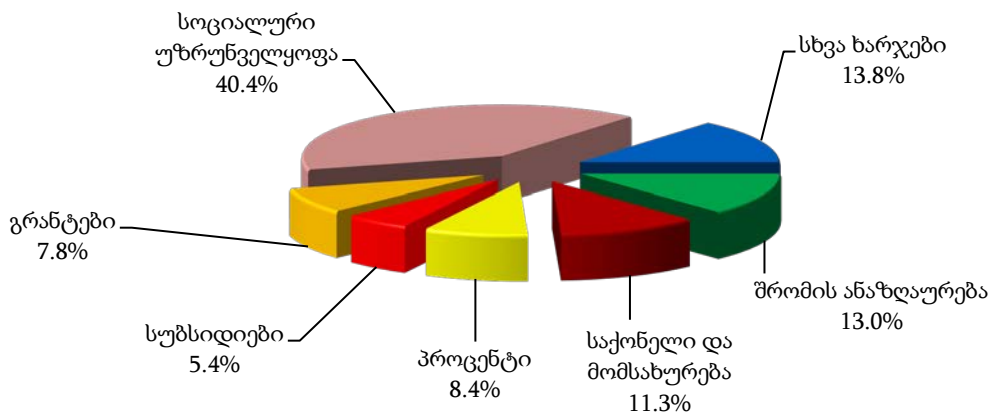
„გრანტების“ მუხლით საანგარიშო პერიოდში დაზუსტებული გეგმა განსაზღვრულ იქნა 1 177 223.4 ათასი ლარის ოდენობით, ხოლო საკასო შესრულებამ შეადგინა 1 108 114.8 ათასი ლარი, რაც გეგმის 94.1%-ს, ხოლო სახელმწიფო ბიუჯეტიდან გაწეული გადასახდელების 6.1%-ს შეადგენს.

„სოციალური უზრუნველყოფის“ მუხლით საანგარიშო პერიოდში საკასო შესრულებამ შეადგინა 5 740 666.7 ათასი ლარი, რაც დაზუსტებული გეგმიური პარამეტრის (5 745 365.4 ათასი ლარი) 99.9 %-ია. „სოციალური უზრუნველყოფის“ მუხლის საკასო შესრულება „ხარჯების“ საკასო შესრულების 40.4%-ია, ხოლო სახელმწიფო ბიუჯეტიდან გაწეული მთლიანი გადასახდელების 31.5%-ს შეადგენს.

სოციალური უზრუნველყოფის მუხლიდან დაფინანსებული იქნა ისეთი მნიშვნელოვანი ღონისძიებები, როგორცაა:

- ✓ მოსახლეობის საპენსიო უზრუნველყოფა - აღნიშნული მიზნით მიიმართა 2 945 378.8 ათასი ლარი, რაც გეგმიური მაჩვენებლის 100%-ს შეადგენს;
- ✓ მოსახლეობის მიზნობრივი ჯგუფების სოციალური დახმარება - აღნიშნული მიზნით მიიმართა 1 124 624.7 ათასი ლარი, რაც გეგმიური მაჩვენებლის 99.9%-ს შეადგენს;
- ✓ მოსახლეობის საყოველთაო ჯანმრთელობის დაცვა - აღნიშნული მიზნით მიიმართა 936 475.9 ათასი ლარი, რაც გეგმიური მაჩვენებლის 100.0%-ს შეადგენს;
- ✓ დაგროვებითი საპენსიო სქემის თანადაფინანსება - აღნიშნული მიზნით მიიმართა 285 000.0 ათასი ლარი, რაც გეგმიური მაჩვენებლის 100.0%-ს შეადგენს.
- ✓ საზოგადოებრივი ჯანმრთელობის დაცვის და მოსახლეობისათვის სამედიცინო მომსახურების მიწოდება პრიორიტეტულ სფეროებში პროგრამები - აღნიშნული მიზნით ჯამურად მიიმართა 206 238.8 ათასი ლარი, რაც გეგმიური მაჩვენებლის 100.0%-ს შეადგენს;
- ✓ საზოგადოებრივ სამუშაოებზე დასაქმების ხელშეწყობის დაფინანსების მიზნით მიიმართა 74 832.8 ათასი ლარი, რაც გეგმიური მაჩვენებლის 99.9%-ს შეადგენს.

2024 წლის 9 თვის ხარჯების სტრუქტურა
(საკასო შესრულება)



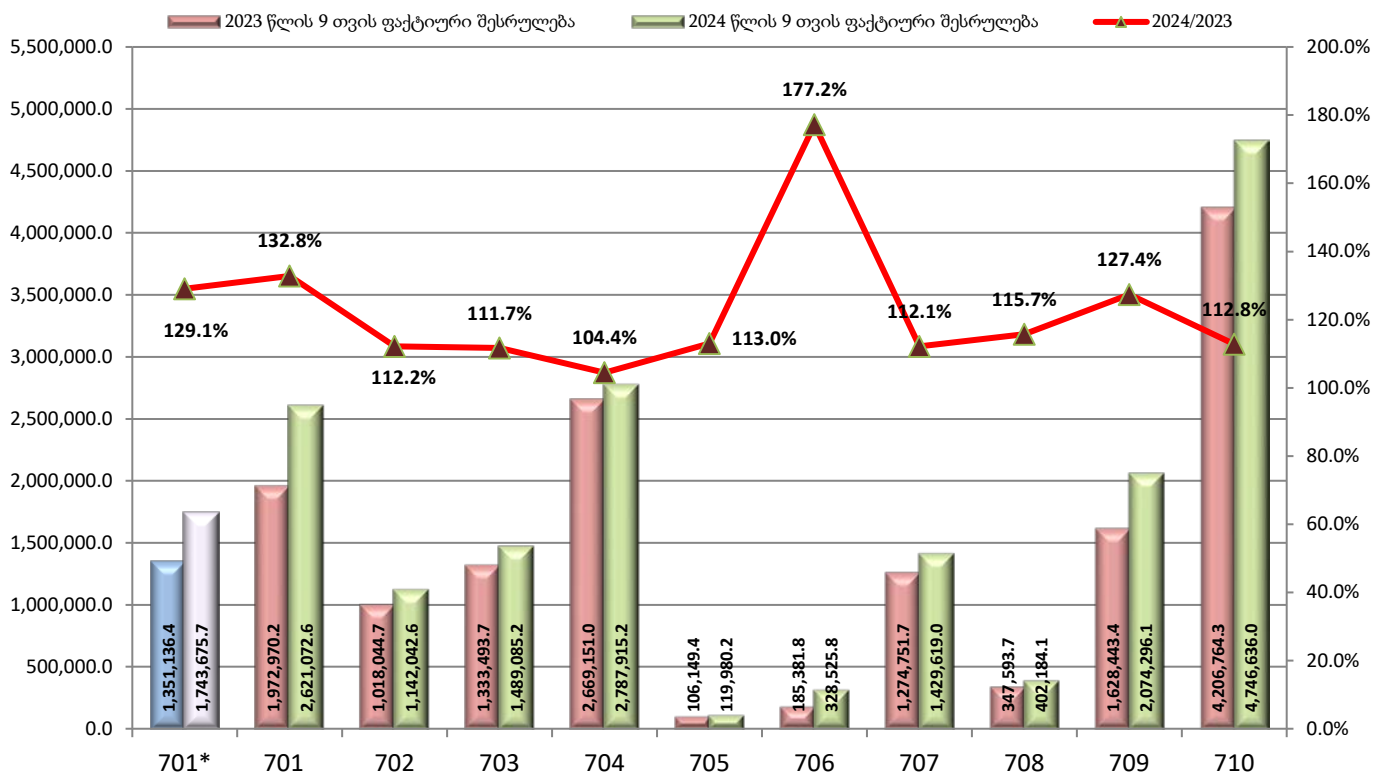
„სხვა ხარჯების“ მუხლით საანგარიშო პერიოდში დაზუსტებული გეგმა განისაზღვრა 2 028 443.2 ათასი ლარით, ხოლო საკასო შესრულება - 1 962 149.0 ათასი ლარია, რაც გეგმის 96.7%-ია. „სხვა ხარჯების“ მუხლის საკასო შესრულება „ხარჯების“ საკასო შესრულების 13.8%-ია, ხოლო სახელმწიფო ბიუჯეტიდან გაწეული გადასახდელების - 10.8%-ს შეადგენს.

„სხვა ხარჯების“ მუხლიდან დაფინანსებული იქნა ისეთი მნიშვნელოვანი ღონისძიებები, როგორცაა:

- ✓ სკოლამდელი და ზოგადი განათლება - აღნიშნული მიზნით მიიმართა 998 621.0 ათასი ლარი (გეგმიური მაჩვენებლის 100.0%-ია), მათ შორის ზოგადსაგანმანათლებლო სკოლების დაფინანსებაზე - 947 399.5 ათასი ლარი, რაც გეგმიური მაჩვენებლის 100.0%-ს შეადგენს;
- ✓ წყალმომარაგების ინფრასტრუქტურის აღდგენა-რეაბილიტაცია - აღნიშნული მიზნით მიიმართა 272 710.6 ათასი ლარი, რაც გეგმიური მაჩვენებლის 100.0%-ს შეადგენს;
- ✓ უმაღლესი განათლება - აღნიშნული მიზნით მიიმართა 100 878.9 ათასი ლარი (გეგმიური მაჩვენებლის 101.3%-ია), მათ შორის სახელმწიფო სასწავლო, სამაგისტრო გრანტების და ახალგაზრდების ხელშეწყობის დაფინანსებაზე მიიმართა 93 700.0 ათასი ლარი, რაც გეგმიური მაჩვენებლის 100.0%-ს შეადგენს;
- ✓ პროფესიული განათლება - აღნიშნული მიზნით მიიმართა 66 759.8 ათასი ლარი, რაც გეგმიური მაჩვენებლის 99.9%-ს შეადგენს;
- ✓ იძულებით გადაადგილებულ პირთა და მიგრანტთა ხელშეწყობა - აღნიშნული მიზნით მიიმართა 65 415.1 ათასი ლარი, რაც გეგმიური მაჩვენებლის 100.0%-ს შეადგენს.

სახელმწიფო ბიუჯეტის ხარჯები და არაფინანსური აქტივების ზრდა ფუნქციონალურ ჭრილში

2023-2024 წლების 9 თვის ფაქტიური შესრულება ფუნქციონალური კლასიფიკაციის მიხედვით



701 - საერთო დანიშნულების სახელმწიფო მომსახურება, 702 - თავდაცვა, 703 - საზოგადოებრივი წესრიგი და უსაფრთხოება, 704 - ეკონომიკური საქმიანობა, 705 - გარემოს დაცვა, 706 - საბინაო - კომუნალური მეურნეობა, 707 - ჯანმრთელობის დაცვა, 708 - დასვენება, კულტურა და რელიგია, 709 - განათლება, 710 - სოციალური დაცვა

შენიშვნა: 701* - გათვალისწინებული არ არის ავტონომიური რესპუბლიკებისა და ადგილობრივი თვითმმართველი ერთეულებისათვის გადასაცემი ტრანსფერები (პროგრამული კოდი 56 04);

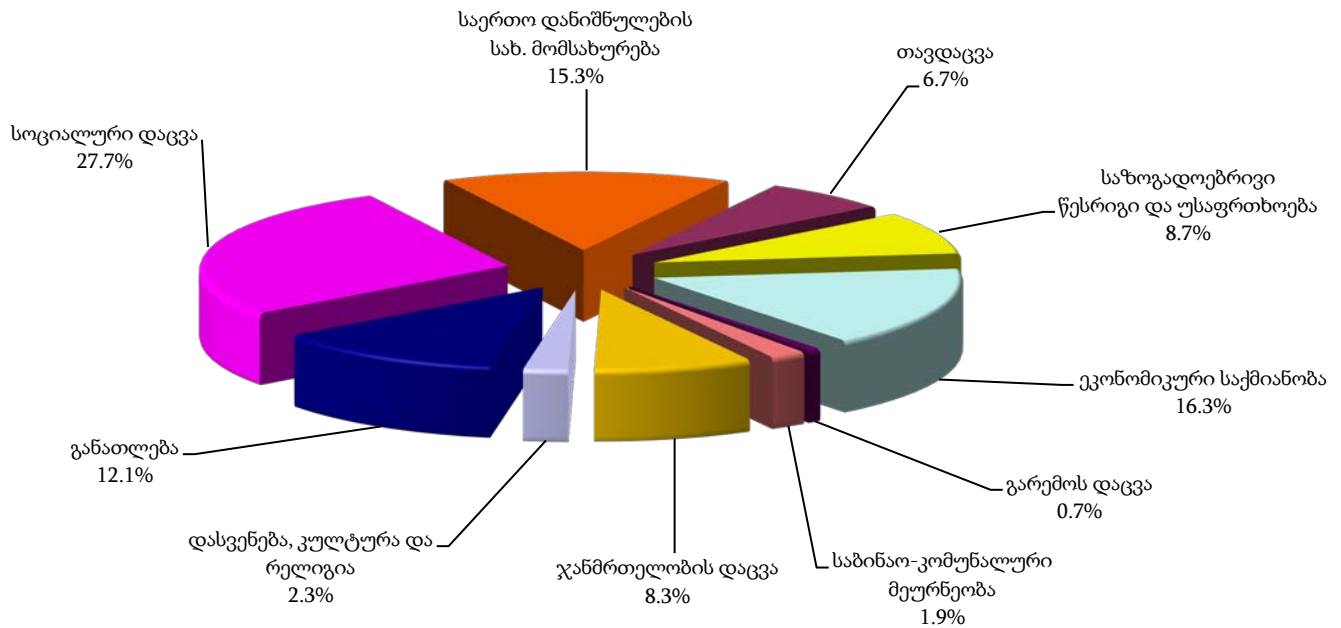
- საერთო დანიშნულების სახელმწიფო მომსახურების სფეროს დასაფინანსებლად დაგეგმილ იქნა 3 588 166.9 ათასი ლარი. საკასო შესრულებამ შეადგინა 2 621 072.6 ათასი ლარი, ანუ წლიური გეგმიური მაჩვენებლის 73.0%, ხოლო სულ ხარჯები და არაფინანსური აქტივების ზრდის საკასო შესრულების - 15.3%, მათ შორის:
 - ✓ აღმასრულებელი და წარმომადგენლობითი ორგანოების საქმიანობის უზრუნველყოფის, ფინანსური და ფისკალური საქმიანობის, საგარეო ურთიერთობების დაფინანსებამ შეადგინა 345 965.2 ათასი ლარი, რაც წლიური გეგმის (543 375.9 ათასი ლარი) 63.7%-ია;
 - ✓ საერთო დანიშნულების მომსახურების დაფინანსებამ შეადგინა 56 462.4 ათასი ლარი, რაც წლიური გეგმის (85 816.0 ათასი ლარი) 65.8%-ია;
 - ✓ ფუნდამენტური სამედიცინო კვლევების დაფინანსებამ შეადგინა 3 794.1 ათასი ლარი, რაც წლიური გეგმის (5 260.0 ათასი ლარი) 72.1%-ია;
 - ✓ ვალთან დაკავშირებულ ოპერაციებზე გაწეულმა საკასო ხარჯმა შეადგინა 1 194 927.3 ათასი ლარი, რაც წლიური გეგმის (1 558 792.2 ათასი ლარი) 76.7%-ია;
 - ✓ საერთო დანიშნულების ფულადი ნაკადების დაფინანსებამ მთავრობის სხვადასხვა დონეებს შორის შეადგინა 879 441.7 ათასი ლარი, ანუ წლიური გეგმის (1 160 810.7 ათასი ლარი) 75.8%-ია;
 - ✓ სხვა არაკლასიფიცირებული საქმიანობის დაფინანსებამ საერთო დანიშნულების სახელმწიფო მომსახურების სფეროში შეადგინა 140 482.0 ათასი ლარი, რაც წლიური დაგეგმილი მაჩვენებლის (234 112.1 ათასი ლარი) 60.0%-ია.
- თავდაცვის ღონისძიებების დასაფინანსებლად დაგეგმილ იქნა 1 464 829.3 ათასი ლარი. საკასო შესრულებამ შეადგინა 1 142 042.6 ათასი ლარი, ანუ წლიური გეგმიური მაჩვენებლის 78.0%, ხოლო სულ ხარჯები და არაფინანსური აქტივების ზრდის საკასო შესრულების - 6.7%, მათ შორის:
 - ✓ შეიარაღებული ძალების დაფინანსებამ შეადგინა 966 164.2 ათასი ლარი, ანუ წლიური გეგმის (1 229 017.9 ათასი ლარი) 78.6%;
 - ✓ თავდაცვის სფეროში გამოყენებითი კვლევების დაფინანსებამ შეადგინა 36 174.1 ათასი ლარი, რაც წლიური გეგმის (43 719.1 ათასი ლარი) 82.7%-ს შეადგენს;
 - ✓ სხვა არაკლასიფიცირებული საქმიანობის დაფინანსებამ თავდაცვის სფეროში შეადგინა 139 704.3 ათასი ლარი, რაც წლიური დაგეგმილი მაჩვენებლის (192 092.3 ათასი ლარი) 72.7%-ია.
- საზოგადოებრივი წესრიგისა და უსაფრთხოების სფეროში დაგეგმილ იქნა 2 099 001.1 ათასი ლარი. საკასო შესრულებამ შეადგინა 1 489 085.2 ათასი ლარი, ანუ წლიური გეგმიური მაჩვენებლის 70.9%, ხოლო სულ ხარჯები და არაფინანსური აქტივების ზრდის საკასო შესრულების - 8.7%, მათ შორის:
 - ✓ პოლიციის სამსახურის და სახელმწიფო დაცვის დაფინანსებამ შეადგინა 831 530.0 ათასი ლარი, ანუ წლიური გეგმის (1 137 528.4 ათასი ლარი) 73.1%;
 - ✓ სახანძრო სამაშველო სამსახურის დაფინანსებამ შეადგინა 88 347.5 ათასი ლარი, ანუ წლიური გეგმის (118 958.9 ათასი ლარი) 74.3%;
 - ✓ სასამართლოებისა და პროკურატურის დაფინანსებამ შეადგინა 142 858.2 ათასი ლარი, რაც წლიური გეგმის (236 891.1 ათასი ლარი) 60.3%-ს შეადგენს;
 - ✓ სასჯელადსრულების დაწესებულებებზე გაწეულმა დაფინანსებამ შეადგინა 167 072.9 ათასი ლარი, რაც წლიური გეგმის (253 673.8 ათასი ლარი) 65.9%-ს შეადგენს;
 - ✓ საზოგადოებრივი წესრიგისა და უსაფრთხოების სფეროში სხვა არაკლასიფიცირებული საქმიანობის ასიგნებების დაფინანსებამ შეადგინა 259 276.6 ათასი ლარი, რაც წლიური გეგმის (351 948.8 ათასი ლარი) 73.7%-ს შეადგენს.
- ეკონომიკური საქმიანობის სფეროს დასაფინანსებლად დაგეგმილ იქნა 3 828 222.5 ათასი ლარი, ხოლო საკასო შესრულებამ შეადგინა 2 787 915.2 ათასი ლარი, ანუ წლიური გეგმიური მაჩვენებლის 72.8%, ხოლო სულ ხარჯები და არაფინანსური აქტივების ზრდის საკასო შესრულების 16.3%, მათ შორის:

- ✓ საერთო ეკონომიკური, კომერციული და შრომით რესურსებთან დაკავშირებული საქმიანობის დაფინანსებამ შეადგინა 240 046.6 ათასი ლარი, ანუ წლიური გეგმის (436 672.7 ათასი ლარი) 55.0%;
 - ✓ სოფლის მეურნეობის, სატყეო მეურნეობის, მეთევზეობისა და მონადირეობის დაფინანსებამ შეადგინა 415 446.0 ათასი ლარი, რაც წლიური გეგმის (589 250.5 ათასი ლარი) 70.5%-ს შეადგენს;
 - ✓ სათბობზე და ენერგეტიკაზე გაწეულმა დაფინანსებამ შეადგინა 27 951.8 ათასი ლარი, რაც წლიური გეგმის (44 900.0 ათასი ლარი) 62.3%-ს შეადგენს;
 - ✓ სამთომომპოვებელ და გადამამუშავებელ მრეწველობაზე და მშენებლობაზე მიმართულ იქნა 2 667.9 ათასი ლარი, ანუ წლიური გეგმის (3 900.0 ათასი ლარი) 68.4%;
 - ✓ ტრანსპორტის დაფინანსებამ შეადგინა 1 578 866.6 ათასი ლარი, ანუ წლიური გეგმის (2 049 002.8 ათასი ლარი) 77.1%;
 - ✓ ეკონომიკის სხვა დარგების დაფინანსებამ შეადგინა 412 391.4 ათასი ლარი, ანუ წლიური გეგმის (510 001.8 ათასი ლარი) 80.9%;
 - ✓ ეკონომიკური საქმიანობის სფეროში სხვა არაკლასიფიცირებული ასიგნებების დაფინანსებამ შეადგინა 110 544.9 ათასი ლარი, რაც წლიური გეგმის (194 494.7 ათასი ლარი) 56.8%-ს შეადგენს.
- გარემოს დაცვის სფეროს დასაფინანსებლად დაგეგმილ იქნა 190 134.5 ათასი ლარი, ხოლო საკასო შესრულებამ შეადგინა 119 980.2 ათასი ლარი, ანუ წლიური გეგმიური მაჩვენებლის 63.1%, ხოლო სულ ხარჯები და არაფინანსური აქტივების ზრდის საკასო შესრულების - 0.7%, მათ შორის:
 - ✓ ნარჩენების შეგროვების, გადამამუშავებისა და განადგურების დაფინანსებამ შეადგინა 26 092.0 ათასი ლარი, რაც წლიური გეგმის (39 500.0 ათასი ლარი) 66.1%-ს შეადგენს;
 - ✓ ჩამდინარე წყლების მართვის დაფინანსებამ შეადგინა 595.8 ათასი ლარი, რაც წლიური გეგმის (11 200.0 ათასი ლარი) 5.3%-ს შეადგენს;
 - ✓ გარემოს დაბინძურების წინააღმდეგ ბრძოლის დაფინანსებამ შეადგინა 943.6 ათასი ლარი, რაც წლიური გეგმის (1 510.0 ათასი ლარი) 62.5%-ს შეადგენს;
 - ✓ ბიომრავალფეროვნებისა და ლანდშაფტების დაცვის დაფინანსებამ შეადგინა 36 625.2 ათასი ლარი, რაც წლიური გეგმის (59 133.0 ათასი ლარი) 61.9%-ს შეადგენს;
 - ✓ გარემოს დაცვის სფეროში სხვა არაკლასიფიცირებული საქმიანობის დაფინანსებამ შეადგინა 55 723.6 ათასი ლარი, რაც წლიური გეგმის (78 791.5 ათასი ლარი) 70.7%-ს შეადგენს.
- საბინაო-კომუნალური მეურნეობის სფეროს დასაფინანსებლად დაგეგმილი იყო 453 400.0 ათასი ლარი, საკასო შესრულებამ შეადგინა 328 525.8 ათასი ლარი, ანუ წლიური გეგმიური მაჩვენებლის 72.5%, ხოლო სულ ხარჯები და არაფინანსური აქტივების ზრდის საკასო შესრულების - 1.9%, მათ შორის:
 - ✓ კომუნალური მეურნეობის განვითარების დაფინანსებამ შეადგინა 746.1 ათასი ლარი, რაც წლიური გეგმის (2 000.0 ათასი ლარი) 37.3%-ს შეადგენს;
 - ✓ წყალმომარაგების დაფინანსებამ შეადგინა 327 779.7 ათასი ლარი, რაც წლიური გეგმის (451 400.0 ათასი ლარი) 72.6%-ს შეადგენს.
- ჯანმრთელობის დაცვის სფეროს დასაფინანსებლად გეგმა განისაზღვრა 1 768 383.5 ათასი ლარით, საკასო შესრულებამ შეადგინა 1 429 619.0 ათასი ლარი, ანუ წლიური გეგმიური მაჩვენებლის 80.8%, ხოლო სულ ხარჯები და არაფინანსური აქტივების ზრდის საკასო შესრულების - 8.3%, მათ შორის:
 - ✓ სამედიცინო პროდუქციის, მოწყობილობების და აპარატების დაფინანსებამ შეადგინა 1 851.6 ათასი ლარი, ანუ წლიური გეგმის (3 750.0 ათასი ლარი) 49.4%;
 - ✓ ამბულატორიული მომსახურების დაფინანსებამ შეადგინა 1 021 462.7 ათასი ლარი, რაც წლიური გეგმის (1 136 663.8 ათასი ლარი) 89.9%-ს შეადგენს;
 - ✓ საავადმყოფოების მომსახურების დაფინანსებამ შეადგინა 243 797.4 ათასი ლარი, ანუ წლიური გეგმის (362 655.0 ათასი ლარი) 67.2%;

- ✓ საზოგადოებრივი ჯანდაცვის მომსახურების დაფინანსებამ შეადგინა 86 699.9 ათასი ლარი, რაც წლიური გეგმის (124 788.4 ათასი ლარი) 69.5%-ს შეადგენს;
 - ✓ ჯანმრთელობის დაცვის სფეროში სხვა არაკლასიფიცირებული საქმიანობის ასიგნებების დაფინანსებამ შეადგინა 75 807.4 ათასი ლარი, რაც წლიური გეგმის (140 526.3 ათასი ლარი) 53.9%-ს შეადგენს.
- დასვენების, კულტურის და რელიგიის სფეროს დასაფინანსებლად განსაზღვრული იყო 530 951.4 ათასი ლარი, საკასო შესრულებამ შეადგინა 402 184.1 ათასი ლარი, ანუ წლიური გეგმიური მაჩვენებლის 75.7%, ხოლო სულ ხარჯები და არაფინანსური აქტივების ზრდის საკასო შესრულების - 2.3%, მათ შორის:
 - ✓ დასვენებისა და სპორტის სფეროში მომსახურების დაფინანსებამ შეადგინა 171 407.0 ათასი ლარი, ანუ წლიური გეგმის (206 051.9 ათასი ლარი) 83.2%;
 - ✓ კულტურის სფეროში მომსახურების დაფინანსებამ შეადგინა 105 024.7 ათასი ლარი, რაც წლიური გეგმის (149 834.9 ათასი ლარი) 70.1%-ს შეადგენს;
 - ✓ ტელე-რადიო მაუწყებლობის და საგამომცემლო საქმიანობის დაფინანსებამ შეადგინა 76 642.3 ათასი ლარი, რაც წლიური გეგმის (102 190.0 ათასი ლარი) 75.0%-ს შეადგენს;
 - ✓ რელიგიური და სხვა სახის საზოგადოებრივი საქმიანობის დაფინანსებამ შეადგინა 817.7 ათასი ლარი, რაც წლიური გეგმის (1 032.0 ათასი ლარი) 79.2%-ს შეადგენს;
 - ✓ დასვენების, კულტურისა და რელიგიის სფეროში სხვა არაკლასიფიცირებული საქმიანობის ასიგნებების დაფინანსებამ შეადგინა 48 292.4 ათასი ლარი, რაც წლიური გეგმის (71 842.6 ათასი ლარი) 67.2%-ს შეადგენს.
- განათლების სფეროს დასაფინანსებლად გეგმა განსაზღვრული იყო 2 924 980.8 ათასი ლარი, საკასო შესრულებამ კი შეადგინა 2 074 296.1 ათასი ლარი, ანუ წლიური გეგმიური მაჩვენებლის 70.9%, ხოლო სულ ხარჯები და არაფინანსური აქტივების ზრდის საკასო შესრულების - 12.1%, მათ შორის:
 - ✓ სკოლამდელი აღზრდის დაფინანსებამ შეადგინა 138 020.2 ათასი ლარი, რაც წლიური გეგმის (225 585.0 ათასი ლარი) 61.2%-ს შეადგენს;
 - ✓ ზოგადი განათლების დაფინანსებამ შეადგინა 1 176 291.9 ათასი ლარი, რაც წლიური გეგმის (1 584 365.0 ათასი ლარი) 74.2%-ს შეადგენს;
 - ✓ პროფესიული განათლების დაფინანსებამ შეადგინა 96 660.3 ათასი ლარი, ანუ წლიური გეგმის (118 738.6 ათასი ლარი) 81.4%;
 - ✓ უმაღლესი განათლების დაფინანსებამ შეადგინა 133 688.0 ათასი ლარი, რაც წლიური გეგმის (165 784.6 ათასი ლარი) 80.6%-ს შეადგენს;
 - ✓ უმაღლესის შემდგომი განათლების დაფინანსებამ შეადგინა 1 321.1 ათასი ლარი, რაც წლიური გეგმის (300.0 ათასი ლარი) 440.4%-ს შეადგენს;
 - ✓ განათლების სფეროს დამხმარე მომსახურების დაფინანსებამ შეადგინა 369 508.8 ათასი ლარი, რაც წლიური გეგმის (566 615.7 ათასი ლარი) 65.2%-ს შეადგენს;
 - ✓ განათლების სფეროში გამოყენებითი კვლევების დაფინანსებამ შეადგინა 57 029.8 ათასი ლარი, რაც წლიური გეგმის (74 881.1 ათასი ლარი) 76.2%-ს შეადგენს;
 - ✓ განათლების სფეროში სხვა არაკლასიფიცირებული საქმიანობის ასიგნებების დაფინანსებამ შეადგინა 101 776.0 ათასი ლარი, რაც წლიური გეგმის (188 710.8 ათასი ლარი) 53.9%-ს შეადგენს.
- სოციალური დაცვის სფეროს დასაფინანსებლად გეგმა განსაზღვრული იყო 6 445 508.4 ათასი ლარი, საკასო შესრულებამ შეადგინა 4 746 636.0 ათასი ლარი, ანუ წლიური გეგმიური მაჩვენებლის 73.6%, ხოლო სულ ხარჯები და არაფინანსური აქტივების ზრდის საკასო შესრულების - 27.7%, მათ შორის:
 - ✓ ავადმყოფთა და შეზღუდული შესაძლებლობების მქონე პირთა სოციალური დაცვის დაფინანსებამ შეადგინა 21 421.9 ათასი ლარი, ანუ წლიური გეგმის (28 557.0 ათასი ლარი) 75.0%;

- ✓ ხანდაზმულთა სოციალური დაცვის დაფინანსებამ შეადგინა 3 012 605.8 ათასი ლარი, რაც წლიური გეგმის (4 002 261.0 ათასი ლარი) 75.3%-ს შეადგენს;
- ✓ ოჯახებისა და ბავშვების სოციალური დაცვის დაფინანსებამ შეადგინა 1 151 267.8 ათასი ლარი, ანუ წლიური გეგმის (1 522 713.0 ათასი ლარი) 75.6%;
- ✓ საცხოვრებლით უზრუნველყოფის დაფინანსებამ შეადგინა 25 036.7 ათასი ლარი, ანუ წლიური გეგმის (55 710.0 ათასი ლარი) 44.9%;
- ✓ სოციალური გაუცხოების საკითხების, რომლებიც არ ექვემდებარება კლასიფიცირებას, დაფინანსებამ შეადგინა 147 514.5 ათასი ლარი, ანუ წლიური გეგმის (271 130.0 ათასი ლარი) 54.4%;
- ✓ სოციალური დაცვის სფეროში სხვა არაკლასიფიცირებული საქმიანობის ასიგნებების დაფინანსებამ შეადგინა 388 789.4 ათასი ლარი, რაც წლიური გეგმის (565 137.4 ათასი ლარი) 68.8%-ს შეადგენს.

2024 წლის სახელმწიფო ბიუჯეტის 9 თვის დაფინანსების სტრუქტურა ფუნქციონალურ ჭრილში



საქართველოს მთავრობის სარეზერვო ფონდი

„საქართველოს 2024 წლის სახელმწიფო ბიუჯეტის შესახებ“ საქართველოს კანონით საქართველოს მთავრობის სარეზერვო ფონდის ასიგნებები განისაზღვრა 90 000.0 ათასი ლარით. საქართველოს მთავრობის განკარგულებებით საანგარიშო პერიოდში საქართველოს მთავრობის სარეზერვო ფონდიდან აქტებით გამოყოფილი ასიგნებების მოცულობამ შეადგინა 47 996.3 ათასი ლარი, ხოლო საკასო შესრულებამ - 34 440.5 ათასი ლარი.

დოკუმენტის თარიღი და ნომერი	თანხის გაგების მიზანი	აქტივით გამოყოფილი თანხა	გამოყოფილი თანხა	საკასო ხარჯი	გადახრა
საქართველოს მთავრობის ადმინისტრაცია		10,436,900.00	10,436,900.00	8,773,318.14	1,663,581.86
საქართველოს მთავრობის განკარგულება N479 04.04.24.	2024 წლის 9 -11 მაისს ევროპის დღეების ფარგლებში გასამართი ღონისძიებებისათვის საჭირო ხარჯების (მათ შორის, ევროპის დღისადმი მიძღვნილი ოფიციალური მიღების) დაფინანსება	600,000.00	600,000.00	0.00	600,000.00
საქართველოს მთავრობის განკარგულება N515 10.04.24.	სპორტული მიღწევების საპრომოციო კამპანიის ფარგლებში გასამართი ღონისძიებებისათვის საჭირო ხარჯების დაფინანსება	780,000.00	780,000.00	770,004.79	9,995.21
საქართველოს მთავრობის განკარგულება N641 30.04.24.	„საქართველოს დამოუკიდებლობის დღის - 26 მაისისადმი მიძღვნილი ღონისძიებების ორგანიზების სამოქმედო გეგმის დამტკიცების შესახებ“ საქართველოს მთავრობის 2024 წლის 26 აპრილის N610 განკარგულებით დამტკიცებული სამოქმედო გეგმის ფარგლებში განსახორციელებელი ზოგიერთი ღონისძიებების დაფინანსება	4,211,000.00	4,211,000.00	4,210,724.08	275.92
საქართველოს მთავრობის განკარგულება N920 28.06.24.	2024 წლის ივლისში საქართველოში მთის დღეების ფარგლებში გასამართი ღონისძიებებისათვის საჭირო ხარჯების დაფინანსება	3,800,000.00	3,800,000.00	3,089,398.40	710,601.60
საქართველოს მთავრობის განკარგულება N927 02.07.24.	საქართველოს ეროვნული საფეხბურთო ნაკრების „ევრო 2024“-იდან დაბრუნების აღსანიშნავად გასამართი ღონისძიებებისათვის საჭირო ხარჯების დაფინანსება	354,400.00	354,400.00	342,875.62	11,524.38
საქართველოს მთავრობის განკარგულება N1024 18.07.24.	წარმატებული ქართველების დაფასებისა და მათი პროფესიების პოპულარიზაციისათვის გასამართი ღონისძიებებისათვის საჭირო ხარჯების დაფინანსება	250,000.00	250,000.00	177,404.82	72,595.18
საქართველოს მთავრობის განკარგულება N1145 14.08.24.	ქართველი ოლიმპიელებისადმი მიძღვნილი საზეიმო მიღების ღონისძიებისათვის საჭირო ხარჯების დაფინანსების მიზნით	250,000.00	250,000.00	182,910.43	67,089.57
საქართველოს მთავრობის განკარგულება N1169 22.08.24.	2024 წლის პარიზის ოლიმპიადის ქართველი პრიზიორების პატივსაცემად და მათი მიღწევების აღსანიშნავად , კომპანიისათვის - „მადლობა ოლიმპიელებს“ საჭირო ხარჯების დაფინანსების მიზნით	191,500.00	191,500.00	0.00	191,500.00
საქართველოს ცენტრალური საარჩევნო კომისია		13,000,000.00	9,335,483.00	4,106,492.89	5,228,990.11
საქართველოს მთავრობის განკარგულება N916 28.06.24.	2024 წლის 26 ოქტომბერს გასამართი საქართველოს პარლამენტის არჩევნების დაფინანსება	13,000,000.00	9,335,483.00	4,106,492.89	5,228,990.11
საქართველოს პროკურატურა		105,957.66	91,135.24	91,128.76	6.48
საქართველოს მთავრობის განკარგულება N199 19.02.24.	საქართველოს პროკურატურის საქმიანობის ეფექტიანად წარმართვის მიზნით, უცხოეთში რეგისტრირებული იურიდიული კომპანიებისა და სისხლის სამართლის დარგის უცხოელი სპეციალისტებისაგან იურიდიული მომსახურების შესყიდვის, მათი საქართველოში ვიზიტებთან დაკავშირებული ხარჯების, აგრეთვე ხსენებულ ღონისძიებათა ფარგლებში საქართველოს კანონმდებლობით	105,957.66	91,135.24	91,128.76	6.48

დოკუმენტის თარიღი და ნომერი	თანხის გაცემის მიზანი	აქტივ გამოყოფილი თანხა	გამოყოფილი თანხა	საკასო ხარჯი	გადახრა
	გათვალისწინებული შესაბამისი გადასახადების დასაფინანსებლად				
შერიგებისა და სამოქალაქო თანასწორობის საკითხებში საქართველოს სახელმწიფო მინისტრის აპარატი		601,000.00	601,000.00	601,000.00	0.00
საქართველოს მთავრობის განკარგულება N641 30.04.24.	„საქართველოს დამოუკიდებლობის დღის - 26 მაისისადმი მიძღვნილი ღონისძიებების ორგანიზების სამოქმედო გეგმის დამტკიცების შესახებ“ საქართველოს მთავრობის 2024 წლის 26 აპრილის N610 განკარგულებით დამტკიცებული სამოქმედო გეგმის ფარგლებში განსახორციელებელი ზოგიერთი ღონისძიებების დაფინანსება	601,000.00	601,000.00	601,000.00	0.00
საქართველოს ფინანსთა სამინისტრო		12,004,600.26	11,614,600.26	10,981,060.80	633,539.46
საქართველოს მთავრობის განკარგულება N2388 27.12.23.	2023 და 2024 წლების 2 - 5 მაისს აზიის განვითარების ბანკის (ADB) 56-ე (სამხრეთ კორეაში, ქალაქ ინჩონში) და 57-ე (საქართველო, ქალაქი თბილისი) ყოველწლიური შეხვედრის მაღალ დონეზე ჩატარებისა და მათთან დაკავშირებული ღონისძიებების შეუფერხებელი განხორციელების მიზნით	12,000,000.00	11,610,000.00	10,976,461.36	633,538.64
საქართველოს მთავრობის განკარგულება N670 25.05.24.	საქართველოს ახალი ევრობლიგაციების გამოშვების ტრანზაქციისთვის დაქირავებული საერთაშორისო ფისკალური აგენტის მომსახურების ანაზღაურების მიზნით	4,600.26	4,600.26	4,599.44	0.82
საქართველოს ეკონომიკისა და მდგრადი განვითარების სამინისტრო		4,662,100.00	4,632,763.00	4,632,763.00	0.00
საქართველოს მთავრობის განკარგულება N909 24.06.24.	ევროპის ჩემპიონატზე გასამართ საფეხბურთო თამაშებთან („ევრო 2024“) დაკავშირებით მგზავრთა საჰაერო ტრანსპორტით გადაყვანის ორგანიზების უზრუნველსაყოფად, ჩარტერული რეისების მხარდაჭერის მიზნით (“საქართველოს აეროპორტების გაერთიანება“-ს)	4,662,100.00	4,632,763.00	4,632,763.00	0.00
საქართველოს ოკუპირებული ტერიტორიებიდან დევნილთა, შრომის, ჯანმრთელობისა და სოციალური დაცვის სამინისტრო		37,200.00	37,200.00	36,720.15	479.85
საქართველოს მთავრობის განკარგულება N612 26.04.24.	მოქალაქე კახაბერ ჯონჯუასათვის (პ/ნ 62001006958) შეუფერხებელი სამედიცინო დახმარების მიღების უზრუნველსაყოფად, სამედიცინო დახმარებასთან დაკავშირებული არასამედიცინო ხარჯების დასაფინანსებლად	13,900.00	13,900.00	13,899.98	0.02
საქართველოს მთავრობის განკარგულება N948 08.07.24.	მოქალაქე მაია გომურისათვის (პ/ნ:16001029282) შეუფერხებელი სამედიცინო დახმარების მიღების უზრუნველსაყოფად, სამედიცინო დახმარებასთან დაკავშირებული არასამედიცინო ხარჯების დაფინანსება	10,400.00	10,400.00	9,920.21	479.79
საქართველოს მთავრობის განკარგულება N1161 21.08.24.	მოქალაქე გიორგი სულაშვილისათვის (პ/ნ:01027040982) შეუფერხებელი სამედიცინო დახმარების მიღების უზრუნველსაყოფად, სამედიცინო დახმარებასთან დაკავშირებული მისი და მისი თანმხლები პირების არასამედიცინო ხარჯების დაფინანსება	12,900.00	12,900.00	12,899.96	0.04
საქართველოს საგარეო საქმეთა სამინისტრო		2,777,540.00	2,449,976.00	2,393,164.85	56,811.15
საქართველოს მთავრობის	ლობისტური მომსახურების გაწევასთან დაკავშირებით „ჩართველ სთრაითეჯი გრუფთან (The Chartwell Stretege Group,	1,298,640.00	971,076.00	971,076.00	0.00

დოკუმენტის თარიღი და ნომერი	თანხის გაცემის მიზანი	აქტივ გამოყოფილი თანხა	გამოყოფილი თანხა	საკასო ხარჯი	გადახრა
განკარგულება N36 12.01.24.	LLC)“ გაფორმებული ხელშეკრულებით გათვალისწინებული მომსახურების დასაფინანსებლად				
საქართველოს მთავრობის განკარგულება N853 13.06.24.	გერმანიის ფედერაციულ რესპუბლიკაში, ქ. ბერლინში, საქართველოს დამოუკიდებლობის დღის - 26 მაისის აღსანიშნავ საზეიმო მიღებასთან დაკავშირებული შესაბამისი ღონისძიებების დაფინანსების მიზნით	1,478,900.00	1,478,900.00	1,422,088.85	56,811.15
საქართველოს კულტურისა და სპორტის სამინისტრო		955,000.00	477,500.00	477,349.88	150.12
საქართველოს მთავრობის განკარგულება N1271 09.09.24.	ქალაქ თბილისის მუნიციპალიტეტის ადმინისტრაციულ საზღვრებში არქიტექტურულ-მხატვრული კომპოზიციის - ერეკლე II-ის ძეგლის დამზადების მიზნით	955,000.00	477,500.00	477,349.88	150.12
საქართველოს სახელმწიფო დაცვის სპეციალური სამსახური		1,000,000.00	1,000,000.00	931,474.80	68,525.20
საქართველოს მთავრობის განკარგულება N2388 27.12.23.	2023 და 2024 წლების 2 - 5 მაისს აზიის განვითარების ბანკის (ADB) 56-ე (სამხრეთ კორეაში, ქალაქ ინჩონში) და 57-ე (საქართველო, ქალაქი თბილისი) ყოველწლიური შეხვედრის მაღალ დონეზე ჩატარებისა და მათთან დაკავშირებული ღონისძიებების შეუფერხებელი განხორციელების მიზნით	1,000,000.00	1,000,000.00	931,474.80	68,525.20
სსიპ - რელიგიის საკითხთა სახელმწიფო სააგენტო		1,000,000.00	1,000,000.00	1,000,000.00	0.00
საქართველოს მთავრობის განკარგულება N146 26.01.24.	საქართველოში არსებული რელიგიური გაერთიანებებისათვის (ისლამური, იუდეური, რომაულ-კათოლიკური და სომხურ-სამოციქულო) საბჭოთა ტოტალიტარული რეჟიმის დროს მიყენებული მატერიალური და მორალური ზიანის ნაწილობრივი ანაზღაურების მიზნით	1,000,000.00	1,000,000.00	1,000,000.00	0.00
საერთო სახელმწიფოებრივი მნიშვნელობის გადასახდელები		1,416,000.00	1,416,000.00	1,416,000.00	0.00
საქართველოს მთავრობის განკარგულება N270 29.02.24.	2024 წლის თებერვალში განვითარებული სტიქიის შედეგად დაზარალებული მოსახლეობისათვის (მთლიანად ან ნაწილობრივ დაზიანებული კერძო სახლები) კომპენსაციის გაცემის მიზნით	830,000.00	830,000.00	830,000.00	0.00
საქართველოს მთავრობის განკარგულება N984 11.07.24.	2024 წლის მაისში განვითარებული სტიქიური მოვლენების შედეგად დაზარალებული ოჯახებისათვის (293 ოჯახი) ერთჯერადი კომპენსაციის გაცემა	586,000.00	586,000.00	586,000.00	0.00
სულ		47,996,297.92	43,092,557.50	35,440,473.27	7,652,084.23

* შენიშვნა: აქტივ განსაზღვრული თანხა შედგება საანგარიშო პერიოდში გამოყოფილი თანხისა და ასევე, 30.09.2024 წლის მდგომარეობით შესაბამისი ვალუტის გაცვლითი კურსის მიხედვით გამოსაყოფი თანხისაგან.

საქართველოს რეგიონებში განსახორციელებელი პროექტების ფონდი

„საქართველოს 2024 წლის სახელმწიფო ბიუჯეტის შესახებ“ საქართველოს კანონით საქართველოს რეგიონებში განსახორციელებელი პროექტების ფონდის ასიგნებები განისაზღვრა 580 000.0 ათასი ლარით. საანგარიშო პერიოდში საქართველოს რეგიონებში განსახორციელებელი პროექტების ფონდიდან გამოყოფილი ასიგნების მოცულობამ შეადგინა 479 553.3 ათასი ლარი, ხოლო გაწეულმა საკასო ხარჯმა - 467 984.3 ათასი ლარი.

დოკუმენტის თარიღი და ნომერი	თანხის გაცემის მიზანი	აქტივით გამოყოფილი თანხა	გამოყოფილი თანხა	საკასო ხარჯი	გადახრა
საქართველოს კულტურის, სპორტისა და ახალგაზრდობის სამინისტრო		11,500,000.00	8,500,000.00	8,500,000.00	0.00
საქართველოს მთავრობის განკარგულება N395 18.03.24.	გელათის სამონასტრო კომპლექსის სარესტავრაციო, სარეკონსტრუქციო და საკონსერვაციო სამუშაოებთან დაკავშირებული ხარჯების დაფინანსების მიზნით	11,500,000.00	8,500,000.00	8,500,000.00	0.00
საერთო სახელმწიფოებრივი მნიშვნელობის გადასახდელები		692,835,870.00	471,053,268.00	459,484,304.48	11,568,963.52
საქართველოს მთავრობის განკარგულება N2400 28.12..23.	სტიქიური მოვლენების შედეგების სალიკვიდაციო ღონისძიებების განხორციელების მიზნით	125,427,000.00	67,000,000.00	65,889,216.00	1,110,784.00
საქართველოს მთავრობის განკარგულება N2401 28.12..23.	„საქართველოს 2024 წლის სახელმწიფო ბიუჯეტის შესახებ“ საქართველოს კანონის მე-20 მუხლის მე-3 პუნქტის საფუძველზე და „საქართველოს სახელმწიფო ბიუჯეტით გათვალისწინებული საქართველოს რეგიონებში განსახორციელებელი პროექტების ფონდიდან სოფლის მხარდაჭერის პროგრამის ფარგლებში დასაფინანსებელი პროექტების შერჩევის პროცედურებისა და კრიტერიუმების დამტკიცების შესახებ“ საქართველოს მთავრობის 2018 წლის 28 დეკემბრის №654 დადგენილების შესაბამისად	40,610,000.00	27,000,000.00	24,644,065.00	2,355,935.00
საქართველოს მთავრობის განკარგულება N2402 28.12..23.	„საქართველოს სახელმწიფო ბიუჯეტით გათვალისწინებული საქართველოს რეგიონებში განსახორციელებელი პროექტების ფონდიდან დასაფინანსებელი ადგილობრივი თვითმმართველობის და რეგიონული პროექტების შერჩევის პროცედურების და კრიტერიუმების დამტკიცების შესახებ“ საქართველოს მთავრობის 2013 წლის 7 თებერვლის N23 დადგენილების საფუძველზე და „საქართველოს რეგიონული განვითარების სამთავრობო კომისიის შექმნისა და დებულების დამტკიცების შესახებ“ საქართველოს მთავრობის 2018 წლის 29 იანვრის N44 დადგენილებით შექმნილი სამთავრობო კომისიის მიერ 2023 წლის 26 დეკემბერს მიღებული გადაწყვეტილების შესაბამისად	469,170,612.00	350,000,000.00	343,729,519.48	6,270,480.52
საქართველოს მთავრობის განკარგულება N43 15.01.24.	სამგზავრო ავტობუსების შესყიდვისათვის სრული ღირებულების ფარგლებში 2024 წელს ასანაზღაურებელი თანხის დაფინანსების მიზნით	5,461,650.00	5,461,650.00	5,461,650.00	0.00
საქართველოს მთავრობის განკარგულება N44 15.01.24.	მუნიციპალიტეტებში დასახლებული ტერიტორიებიდან საყოფაცხოვრებო ნარჩენების შეუფერხებლად გატანის მიზნით ნაგავშიდი მანქანების შესყიდვისათვის	8,716,104.00	8,716,104.00	8,716,104.00	0.00
საქართველოს მთავრობის განკარგულება N860 14.06.24.	საქართველოს რეგიონებში განსახორციელებელი პროექტების ფონდიდან მცხეთის მუნიციპალიტეტის როგ სოფლებში შიდა საუნზო გზების ასფალტბეტონის საფარით მოწყობის სამუშაოებისათვის თანხის გამოყოფა	3,616,800.00	1,000,000.00	142,399.00	857,601.00
საქართველოს მთავრობის	საქართველოს რეგიონებში განსახორციელებელი პროექტების ფონდიდან ქალაქ თბილისის მუნიციპალიტეტს,	12,000,000.00	2,500,000.00	2,445,000.00	55,000.00

დოკუმენტის თარიღი და ნომერი	თანხის გაცემის მიზანი	აქტივ გამოყოფილი თანხა	გამოყოფილი თანხა	საკასო ხარჯი	გადახრა
განკარგულება N980 10.07.24.	ინფრასტრუქტურული პროექტების განხორციელების მიზნით				
საქართველოს მთავრობის განკარგულება N981 10.07.24.	ქალაქ ჩხოროწყუმში კულტურის სასახლის სარეაბილიტაციო სამუშაოების დაფინანსების მიზნით საქართველოს რეგიონებში განსახორციელებელი პროექტების ფონდიდან თანხის გამოყოფა	1,749,760.00	420,250.00	420,210.00	40.00
საქართველოს მთავრობის განკარგულება N1025 23.07.24.	„მოქალაქეთა ჩართულობის განვითარების ხელშეწყობის“ ინიციატივის განსახორციელებლად	20,000,000.00	3,000,000.00	2,080,877.00	919,123.00
საქართველოს მთავრობის განკარგულება N1108 07.08.24.	თიღვის მუნიციპალიტეტს ბაგა-ბაღების სარემონტო სამუშაოების დაფინანსების მიზნით	128,680.00	0.00	0.00	0.00
საქართველოს მთავრობის განკარგულება N1294 10.09.24.	ქალაქ რუსთავის მუნიციპალიტეტისათვის საქართველოს სახელმწიფო ბიუჯეტიდან, ავტობუსების შესყიდვის მიზნით, სესხის გამოყოფის უფლების მიცემა	5,955,264.00	5,955,264.00	5,955,264.00	0.00
სულ*		704,335,870.00	479,553,268.00	467,984,304.48	11,568,963.52

* შენიშვნა: საქართველოს მთავრობის დავალების თანახმად, საქართველოს ფინანსთა სამინისტრო 2024 წლის განმავლობაში მოიძიებს შესაბამის რესურსს საქართველოს რეგიონებში განსახორციელებელი პროექტების ფონდის ასიგნებების გასაზრდელად.

მაღალმთიანი დასახლებების განვითარების ფონდი

„საქართველოს 2024 წლის სახელმწიფო ბიუჯეტის შესახებ“ საქართველოს კანონით მაღალმთიანი დასახლებების განვითარების ფონდის ასიგნებები განისაზღვრა 20 000.0 ათასი ლარით. საქართველოს მთავრობის განკარგულებით საანგარიშო პერიოდში მაღალმთიანი დასახლებების განვითარების ფონდიდან აქტებით გამოყოფილი ასიგნების მოცულობამ შეადგინა 20 000.0 ათასი ლარი, ხოლო გაწეულმა საკასო ხარჯმა - 9 482.2 ათასი ლარი.

ლარებში

დოკუმენტის თარიღი და ნომერი	თანხის გაცემის მიზანი	აქტივ გამოყოფილი თანხა	გამოყოფილი თანხა	საკასო ხარჯი	გადახრა
საქართველოს გარემოს დაცვისა და სოფლის მეურნეობის სამინისტრო		5,000,000.00	4,000,000.00	1,855,829.32	2,144,170.68
საქართველოს მთავრობის განკარგულება N480 08.04.24.	„მაღალმთიანი რეგიონების განვითარების შესახებ“ საქართველოს კანონის მე-8 მუხლის მე-3 პუნქტისა და „მაღალმთიანი დასახლებების განვითარების ფონდის განკარგვის წესის დამტკიცების შესახებ“ საქართველოს მთავრობის 2016 წლის 6 ივნისის N249 დადგენილებით დამტკიცებული „მაღალმთიანი დასახლებების განვითარების ფონდის განკარგვის წესის“ მე-2 მუხლის მე-2, მე-4 და მე-5 პუნქტების საფუძველზე, მაღალმთიანი რეგიონების სოციალურ-ეკონომიკური პროგრესის სტიმულირებისა და მაღალმთიანი დასახლებებში საჯარო და კერძო პროექტების განხორციელებისასთვის	5,000,000.00	4,000,000.00	1,855,829.32	2,144,170.68
საერთო სახელმწიფოებრივი მნიშვნელობის გადასახდელი		15,000,000.00	9,000,000.00	7,626,342.00	1,373,658.00
საქართველოს მთავრობის	საქართველოს მთავრობის 2013 წლის 7 თებერვლის N23 დადგენილებით	15,000,000.00	9,000,000.00	7,626,342.00	

დოკუმენტის თარიღი და ნომერი	თანხის გაცემის მიზანი	აქტივით გამოყოფილი თანხა	გამოყოფილი თანხა	საკასო ხარჯი	გადახრა
განკარგულება N550 19.04.24.	დამტკიცებული „საქართველოს სახელმწიფო ბიუჯეტით გათვალისწინებული საქართველოს რეგიონებში განსახორციელებელი პროექტების ფონდიდან დასაფინანსებელი ადგილობრივი თვითმმართველობის და რეგიონული პროექტების შერჩევის პროცედურებისა და კრიტერიუმების“ და საქართველოს მთავრობის 2018 წლის 29 იანვრის N44 დადგენილებით შექმნილი სამთავრობო კომისიის 2024 წლის 11 აპრილს მიღებული გადაწყვეტილების შესაბამისად				1,373,658.00
	სულ	20,000,000.00	13,000,000.00	9,482,171.32	3,517,828.68

წინა პერიოდში წარმოქმნილი ვალდებულებების დაფარვისა და სასამართლოს გადაწყვეტილებების აღსრულებისათვის მიმართული სახსრები

2024 წლის 9 თვეში წინა პერიოდში წარმოქმნილი ვალდებულებების დასაფარავად და სასამართლოს გადაწყვეტილებების აღსრულებისათვის მიმართული იქნა 85 309.7 ათასი ლარი, მათ შორის:

- ✓ საბიუჯეტო ორგანიზაციების მიერ წლიური საბიუჯეტო კანონით მათთვის განსაზღვრულ ასიგნებებში წარმოქმნილი ეკონომიის ხარჯზე წინა პერიოდის დავალიანების დასაფარავად მიმართულ იქნა 42 002.0 ათასი ლარი, მათ შორის მიზნობრივი გრანტის ფარგლებში - 1 309.1 ათასი ლარი.
- ✓ წინა წლებში წარმოქმნილი დავალიანების დაფარვისა და სასამართლო გადაწყვეტილებების აღსრულების ფონდისათვის განსაზღვრული ასიგნებებიდან საქართველოს იუსტიციის სამინისტროს აპარატს გამოეყო 207.8 ათასი ლარი (ათვისება 100%).
- ✓ წლიური საბიუჯეტო კანონით განსაზღვრული წინა პერიოდში წარმოქმნილი ვალდებულებების დაფარვისათვის განსაზღვრული ასიგნებიდან საქართველოს რეგიონული განვითარებისა და ინფრასტრუქტურის სამინისტრომ გაითვალისწინა 38 900.0 ათასი ლარი (საავტომობილო გზების დეპარტამენტის მიერ, წინა წლებში შესრულებული საგზაო სამუშაოების აუნაზღაურებელი ნაწილის გადასახდელად (ათვისება 38 891.8 ათასი ლარი);
- ✓ წინა წლებში წარმოქმნილი დავალიანების დაფარვისა და სასამართლო გადაწყვეტილებების აღსრულების ფონდისათვის განსაზღვრული ასიგნებების ფარგლებში საქართველოს ეროვნული ბანკის მიერ, შესაბამისი სააღსრულებო ბიუროების საინკასო დავალებებით, სახაზინო სამსახურის ანგარიშებიდან წინა პერიოდში წარმოქმნილი ვალდებულებების დაფარვაზე სასამართლო გადაწყვეტილებებით დაკისრებული თანხების სახით ავტომატურ რეჟიმში, იძულების წესით ჩამოჭრილი იქნა 4 208.1 ათასი ლარი, მათ შორის ფიზიკური პირების სასარგებლოდ 3 422.6 ათასი ლარი, ხოლო იურიდიული პირების სასარგებლოდ – 785.4 ათასი ლარი.

ახელმწიფო ვალდებულებების მომსახურება და დაფარვა

საგარეო სახელმწიფო ვალდებულებების მომსახურება და დაფარვა

საგარეო სახელმწიფო ვალდებულებების მომსახურებისა და დაფარვისათვის საანგარიშო პერიოდში გაწეულმა ხარჯებმა შეადგინა 1 418 240.4 ათასი ლარი, რაც დაზუსტებული გეგმიური მაჩვენებლის 99.3%-ია. აქედან, ვალების მომსახურებისათვის (პროცენტების გადახდა) გაწეულმა ხარჯებმა შეადგინა 533 597.5 ათასი ლარი, ხოლო ვალების დაფარვისათვის გაწეულმა ხარჯებმა შეადგინა 884 642.9 ათასი ლარი.

ძირითადი ვალის დაფარვისათვის გაწეული ხარჯი 884 642.9 ათასი ლარი კრედიტორების მიხედვით შემდეგია:

მრავალმხრივი კრედიტორები – 695 423.2 ათასი ლარი, მათ შორის:

- აზიის განვითარების ბანკი (ADB) – 297 243.5 ათასი ლარი;
- მსოფლიო ბანკის განვითარების საერთაშორისო ასოციაცია (IDA) - 218 213.9 ათასი ლარი;
- ევროპის რეკონსტრუქციისა და განვითარების ბანკი (EBRD) – 76 391.7 ათასი ლარი;
- რეკონსტრუქციისა და განვითარების საერთაშორისო ბანკი (IBRD) – 61 899.4 ათასი ლარი;
- ევროპის საინვესტიციო ბანკი (EIB) - 27 229.6 ათასი ლარი;
- აზიის ინფრასტრუქტურის საინვესტიციო ბანკი (AIIB) – 7 257.1 ათასი ლარი.
- სოფლის მეურნეობის განვითარების საერთაშორისო ფონდი (IFAD) – 6 474.8 ათასი ლარი;
- სკანდინავიური გარემოს საფინანსო კორპორაცია (NEFCO) – 713.1 ათასი ლარი;

ორმხრივი კრედიტორები – 189 219.7 ათასი ლარი, მათ შორის:

- გერმანია - 103 042.6 ათასი ლარი;
- საფრანგეთი - 27 966.9 ათასი ლარი;
- რუსეთი - 19 754.9 ათასი ლარი;
- იაპონია – 13 947.3 ათასი ლარი;
- თურქეთი - 5 620.8 ათასი ლარი;
- ქუვეითი -3 595.4 ათასი ლარი;
- ყაზახეთი - 3 140.0 ათასი ლარი;
- სომხეთი - 2 546.4 ათასი ლარი;
- ავსტრია - 2 502.2 ათასი ლარი;
- აზერბაიჯანი - 2 886.6 ათასი ლარი;
- ირანი - 2 105.6 ათასი ლარი;
- აშშ - 2 045.6 ათასი ლარი;
- ნიდერლანდების სამეფო - 65.4 ათასი ლარი;

ვალის მომსახურებისათვის გაწეული ხარჯი 533 597.5 ათასი ლარი კრედიტორების მიხედვით შემდეგია:

მრავალმხრივი კრედიტორები 440 971.9 ათასი ლარი, მათ შორის:

- რეკონსტრუქციისა და განვითარების საერთაშორისო ბანკი (IBRD) - 172 266.6 ათასი ლარი;
- აზიის განვითარების ბანკი (ADB) – 111 055.9 ათასი ლარი;
- ევროპის საინვესტიციო ბანკი (EIB) - 66 330.2 ათასი ლარი;
- ევროპის რეკონსტრუქციისა და განვითარების ბანკი (EBRD) – 27 613.4 ათასი ლარი;

- აზიის ინფრასტრუქტურის საინვესტიციო ბანკი (AIIB) -24 098.5 ათასი ლარი.
- საერთაშორისო სავალუტო ფონდი (IMF) – 20 902.3 ათასი ლარი;
- მსოფლიო ბანკის განვითარების საერთაშორისო ასოციაცია (IDA) - 14 476.9 ათასი ლარი;
- სოფლის მეურნეობის განვითარების საერთაშორისო ფონდი (IFAD) - 1 663.1 ათასი ლარი;
- ევროკავშირი (EU)- 1 494.8 ათასი ლარი;
- ევროსაბჭოს განვითარების ბანკი (CEB) – 745.4 ათასი ლარი;
- სკანდინავიური გარემოს საფინანსო კორპორაცია (NEFCO) – 324.8 ათასი ლარი;

ორმხრივი კრედიტორები – 74 262.5 ათასი ლარი, მათ შორის:

- საფრანგეთი - 50 352.5 ათასი ლარი;
- გერმანია - 18 612.5 ათასი ლარი;
- იაპონია – 1 938.6 ათასი ლარი;
- რუსეთი –1 460.9 ათასი ლარი;
- ქუვეითი - 576.7 ათასი ლარი;
- თურქეთი - 337.6 ათასი ლარი;
- ავსტრია - 251.9 ათასი ლარი;
- ყაზახეთი - 232.1 ათასი ლარი;
- აზერბაიჯანი - 157.9 ათასი ლარი;
- სომხეთი - 141.2 ათასი ლარი;
- ირანი -114.9 ათასი ლარი;
- აშშ - 80.6 ათასი ლარი;
- ნიდერლანდების სამეფო - 5.0 ათასი ლარი;

სხვა საგარეო ვალდებულებების მომსახურება (ევრობონდი) - საანგარიშო პერიოდში გადახდილი 18 363.1 ათასი ლარი მოხმარდა სახელმწიფოს მიერ 2021 წელს გამოშვებული ფასიანი ქაღალდის, ევრობონდის მომსახურებას.

ათასი ლარი

კრედიტორები	ვალდების დაფარვა	პროცენტი	სულ
ავსტრია	2,502.2	251.9	2,754.1
ქუვეითი	3,595.4	576.7	4,172.1
იაპონია	13,947.3	1,938.6	15,885.9
გერმანია	103,042.6	18,612.5	121,655.1
აშშ	2,045.6	80.6	2,126.2
სომხეთი	2,546.4	141.2	2,687.6
აზერბაიჯანი	2,886.6	157.9	3,044.5
ირანი	2,105.6	114.9	2,220.5
ყაზახეთი	3,140.0	232.1	3,372.1
ნიდერლანდების სამეფო	65.4	5.0	70.3
რუსეთი	19,754.9	1,460.9	21,215.8
თურქეთი	5,620.8	337.6	5,958.5
საფრანგეთი	27,966.9	50,352.5	78,319.3
IDA	218,213.9	14,476.9	232,690.8
IBRD	61,899.4	172,266.6	234,166.1

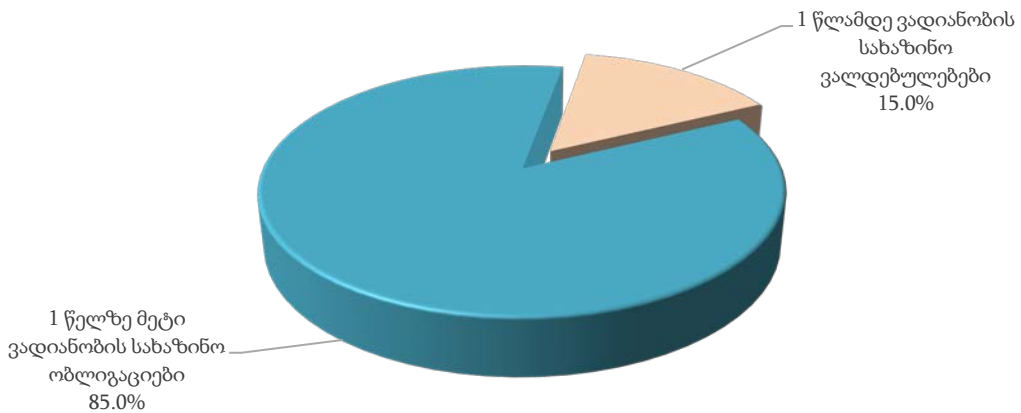
კრედიტორები	ვალდების დაფარვა	პროცენტი	სულ
IFAD	6,474.8	1,663.1	8,137.9
EBRD	76,391.7	27,613.4	104,005.1
EIB	27,229.6	66,330.2	93,559.8
ADB	297,243.5	111,055.9	408,299.4
IMF	0.0	20,902.3	20,902.3
EU	0.0	1,494.8	1,494.8
CEB	0.0	745.4	745.4
AiIB	7,257.1	24,098.5	31,355.6
NEFCO	713.1	324.8	1,038.0
ევრობონდი	0.0	18,363.1	18,363.1
სულ	884,642.9	533,597.5	1,418,240.4

სახელმწიფო საშინაო ვალდებულებების მომსახურება და დაფარვა

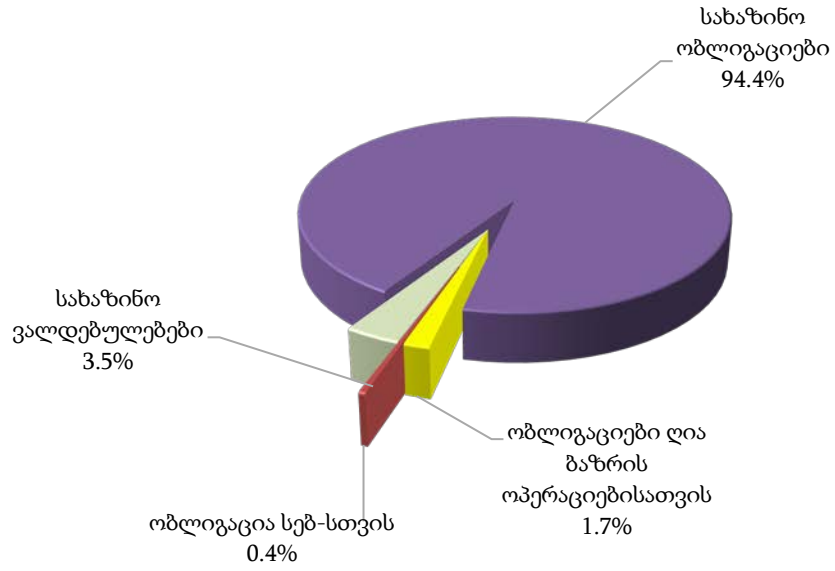
საანგარიშო პერიოდში სახელმწიფო საშინაო ვალდებულებების მომსახურებისა და დაფარვისათვის სახელმწიფო ბიუჯეტიდან გაწეულმა ხარჯმა შეადგინა 689 121.7 ათასი ლარი. აქედან სახელმწიფო ფასიან ქაღალდებზე პროცენტის გადახდამ შეადგინა 657 121.7 ათასი ლარი, სახელმწიფო ფასიანი ქაღალდების ძირითადი თანხის დაფარვამ 32 000.0 ათასი ლარი. სახელმწიფო საშინაო ვალდებულებების მომსახურებისა და დაფარვისათვის სახელმწიფო ბიუჯეტიდან გაწეული ხარჯი შეიცავს:

- ❖ „ობლიგაციები ღია ბაზრისთვის“ ძირითადი თანხის დაფარვა - 32 000.0 ათასი ლარი;
- ❖ „ობლიგაციები ღია ბაზრისთვის“ მომსახურება - 11 143.1 ათასი ლარი;
- ❖ „ობლიგაცია სებ-ისთვის“ მომსახურება - 3 670.4 ათასი ლარი;
- ❖ სახაზინო ვალდებულებების მომსახურება - 25 607.4 ათასი ლარი;
- ❖ სახაზინო ობლიგაციების მომსახურება - 616 700.8 ათასი ლარი.

სახელმწიფო ფასიანი ქაღალდების გამოშვების სტრუქტურა საანგარიშო პერიოდის ბოლოსთვის (ნომინალით)



სახელმწიფო სამინაო ვალის ნაშთის სტრუქტურა
საანგარიშო პერიოდის ბოლოსთვის



**საქართველოს საბიუჯეტო კოდექსის 71-ე და 114^ე მუხლების შესაბამისად,
2024 წელს დამატებული ღირებულების გადასახადის განაწილების შედეგად თითოეული
მუნიციპალიტეტის მიერ 9 თვის მდგომარეობით მიღებული შემოსავალი**

ათასი ლარი

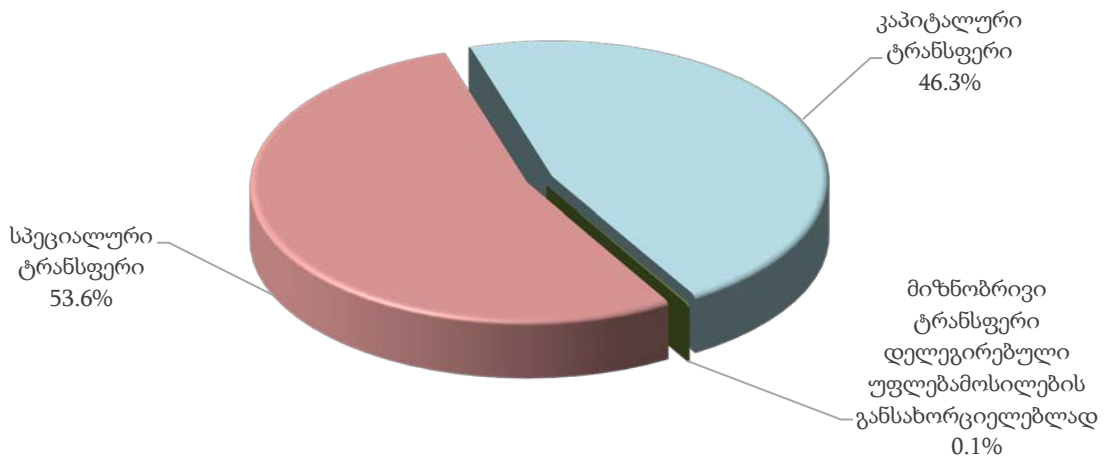
მუნიციპალიტეტების დასახელება	დამატებული ღირებულების გადასახადი	
	წლიური პროგნოზი	9 თვის ფაქტი
აჭარა	140,725.2	105,347.6
ქალაქ ბათუმის მუნიციპალიტეტი	62,217.2	46,576.1
ქობულეთის მუნიციპალიტეტი	29,115.6	21,796.1
ხელვაჩაურის მუნიციპალიტეტი	19,930.3	14,919.9
ქედის მუნიციპალიტეტი	16,290.8	12,195.4
შუახევის მუნიციპალიტეტი	6,412.4	4,800.3
ხულოს მუნიციპალიტეტი	6,759.0	5,059.8
ქალაქ თბილისის მუნიციპალიტეტი	653,661.8	481,848.6
კახეთის მხარე	140,551.9	105,217.9
ახმეტის მუნიციპალიტეტი	19,063.8	14,271.2
გურჯაანის მუნიციპალიტეტი	23,396.4	17,514.7
დედოფლისწყაროს მუნიციპალიტეტი	6,412.4	4,800.3
თელავის მუნიციპალიტეტი	24,609.6	18,422.9
ლაგოდეხის მუნიციპალიტეტი	18,023.9	13,492.8
საგარეჯოს მუნიციპალიტეტი	24,436.3	18,293.1
სიღნაღის მუნიციპალიტეტი	11,784.9	8,822.2
ყვარელის მუნიციპალიტეტი	12,824.7	9,600.6
იმერეთის მხარე	228,765.1	171,254.8
ქალაქ ქუთაისის მუნიციპალიტეტი	60,310.8	45,149.0
ჭიათურის მუნიციპალიტეტი	20,103.6	15,049.7
ტყიბულის მუნიციპალიტეტი	9,012.0	6,746.4
წყალტუბოს მუნიციპალიტეტი	23,223.1	17,385.0
ბაღდათის მუნიციპალიტეტი	9,705.2	7,265.4
ვანის მუნიციპალიტეტი	10,051.8	7,524.8
ზესტაფონის მუნიციპალიტეტი	23,223.1	17,385.0
თერჯოლის მუნიციპალიტეტი	14,037.9	10,508.8
სამტრედიის მუნიციპალიტეტი	19,237.1	14,401.0
საჩხერის მუნიციპალიტეტი	20,796.8	15,568.6
ხარაგაულის მუნიციპალიტეტი	9,358.6	7,005.9
ხონის მუნიციპალიტეტი	9,705.2	7,265.4
სამეგრელო ზემო სვანეთის მხარე	132,579.8	99,249.9
ქალაქ ფოთის მუნიციპალიტეტი	10,745.0	8,043.8

მუნიციპალიტეტების დასახელება	დამატებული ღირებულების გადასახადი	
	წლიური პროგნოზი	9 თვის ფაქტი
ზუგდიდის მუნიციპალიტეტი	41,940.3	31,396.7
აბაშის მუნიციპალიტეტი	8,838.7	6,616.7
მარტვილის მუნიციპალიტეტი	14,037.9	10,508.8
მესტიის მუნიციპალიტეტი	10,398.4	7,784.3
სენაკის მუნიციპალიტეტი	15,944.2	11,935.9
ჩხოროწყუს მუნიციპალიტეტი	9,531.9	7,135.6
წალენჯიხის მუნიციპალიტეტი	10,918.3	8,173.5
ხობის მუნიციპალიტეტი	10,225.1	7,654.6
შიდა ქართლის მხარე	118,888.5	89,000.6
გორის მუნიციპალიტეტი	59,790.9	44,759.8
ქარელის მუნიციპალიტეტი	18,197.2	13,622.5
კასპის მუნიციპალიტეტი	18,023.9	13,492.8
ხაშურის მუნიციპალიტეტი	22,876.5	17,125.5
ქვემო ქართლის მხარე	136,565.8	102,233.9
ქალაქ რუსთავის მუნიციპალიტეტი	51,645.5	38,662.1
ბოლნისის მუნიციპალიტეტი	6,412.4	4,800.3
გარდაბნის მუნიციპალიტეტი	6,412.4	4,800.3
დმანისის მუნიციპალიტეტი	15,597.6	11,676.5
თეთრიწყაროს მუნიციპალიტეტი	13,691.2	10,249.3
მარნეულის მუნიციპალიტეტი	36,394.4	27,245.1
წალკის მუნიციპალიტეტი	6,412.4	4,800.3
გურიის მხარე	47,139.5	35,288.9
ლანჩხუთის მუნიციპალიტეტი	12,824.7	9,600.6
ოზურგეთის მუნიციპალიტეტი	25,129.5	18,812.1
ჩოხატაურის მუნიციპალიტეტი	9,185.3	6,876.1
სამცხე-ჯავახეთის მხარე	64,816.8	48,522.2
ბორჯომის მუნიციპალიტეტი	6,412.4	4,800.3
ადიგენის მუნიციპალიტეტი	13,517.9	10,119.6
ასპინძის მუნიციპალიტეტი	6,412.4	4,800.3
ახალქალაქის მუნიციპალიტეტი	6,412.4	4,800.3
ახალციხის მუნიციპალიტეტი	23,223.1	17,385.0
ნინოწმინდის მუნიციპალიტეტი	8,838.7	6,616.7
მცხეთა-მთიანეთის მხარე	43,500.0	32,564.4
დუშეთის მუნიციპალიტეტი	14,904.4	11,157.5
თიანეთის მუნიციპალიტეტი	9,878.5	7,395.1
მცხეთის მუნიციპალიტეტი	12,824.7	9,600.6
ყაზბეგის მუნიციპალიტეტი	5,892.4	4,411.1

მუნიციპალიტეტების დასახელება	დამატებული ღირებულების გადასახადი	
	წლიური პროგნოზი	9 თვის ფაქტი
რაჭა-ლეჩხუმი-ქვემო სვანეთის მხარე	35,874.5	26,855.9
ამბროლაურის მუნიციპალიტეტი	11,264.9	8,433.0
ლენტეხის მუნიციპალიტეტი	6,759.0	5,059.8
ონის მუნიციპალიტეტი	7,798.8	5,838.2
ცაგერის მუნიციპალიტეტი	10,051.8	7,524.8
ჯამი	1,743,069.0	1,297,384.5

სახელმწიფო ბიუჯეტიდან ავტონომიური რესპუბლიკების რესპუბლიკური და მუნიციპალიტეტის ბიუჯეტებისათვის გადასაცემი ფინანსური დახმარება

ავტონომიური რესპუბლიკების რესპუბლიკური და მუნიციპალიტეტების ბიუჯეტებისათვის გადაცემული ფინანსური დახმარების სტრუქტურა



საანგარიშო პერიოდისთვის საქართველოს 2024 წლის სახელმწიფო ბიუჯეტიდან ავტონომიური რესპუბლიკების რესპუბლიკური და მუნიციპალიტეტების ბიუჯეტებისათვის გადასაცემი ფინანსური დახმარების წლიური გეგმა განისაზღვრა 1 308 951.9 ათასი ლარის ოდენობით, მათ შორის:

- ✓ მიზნობრივი ტრანსფერი - 5 850.0 ათასი ლარი, საიდანაც გადარიცხულია 843.5 ათასი ლარი;
- ✓ სპეციალური ტრანსფერი - 691 643.0 ათასი ლარი, საიდანაც გადარიცხულია 476 332.0 ათასი ლარი;
- ✓ კაპიტალური ტრანსფერი - 611 458.9 ათასი ლარი, საიდანაც გადარიცხულია 410 968.6 ათასი ლარი.

საქართველოს 2024 წლის სახელმწიფო ბიუჯეტში გათვალისწინებულმა სპეციალურმა ტრანსფერმა აფხაზეთის ავტონომიური რესპუბლიკის რესპუბლიკური ბიუჯეტებისათვის შეადგინა

17 000.0 ათასი ლარი, აღნიშნული თანხიდან საანგარიშო პერიოდში გადარიცხულია 17 000.0 ათასი ლარი.

სოფლის მხარდაჭერის პროგრამის ფარგლებში გამოყოფილმა თანხამ შეადგინა 40 610.0 ათასი ლარი, საანგარიშო პერიოდში გადარიცხულია 24 644.1 ათასი ლარი.

საქართველოს რეგიონებში განსახორციელებელი პროექტების ფონდიდან გამოყოფილმა თანხამ შეადგინა 692 835.9 ათასი ლარი, საანგარიშო პერიოდში გადარიცხულია 459 484.3 ათასი ლარი.

მაღალმთიანი დასახლებების განვითარების ფონდიდან გამოყოფილმა თანხამ შეადგინა 15 000.0 ათასი ლარი, საიდანაც საანგარიშო პერიოდში გადარიცხულია 7 626.3 ათასი ლარი.

საქართველოს მთავრობის სარეზერვო ფონდიდან „სტიქიის შედეგების სალიკვიდაციო ღონისძიებების განხორციელების თაობაზე“ საქართველოს მთავრობის 2024 წლის 29 თებერვლის N270 და „სტიქიური მოვლენების შედეგად დაზარალებული ზოგიერთი ოჯახის საკომპენსაციო თანხით უზრუნველყოფის შესახებ“ საქართველოს მთავრობის 2024 წლის 11 ივლისის N984 განკარგულებებით გამოიყო 1 416.0 ათასი ლარი, რომელიც მთლიანად გადარიცხულია, კერძოდ:

ათასი ლარი

მუნიციპალიტეტის დასახელება	9 თვის ფაქტი
მარტვილის მუნიციპალიტეტი	88.0
ჩხოროწყუს მუნიციპალიტეტი	380.0
წალენჯიხის მუნიციპალიტეტი	213.0
ერედვის მუნიციპალიტეტი	24.0
ქურთის მუნიციპალიტეტი	212.0
თიღვის მუნიციპალიტეტი	40.0
ბოლნისის მუნიციპალიტეტი	6.0
თეთრიწყაროს მუნიციპალიტეტი	18.0
მარნეულის მუნიციპალიტეტი	94.0
ახალგორის მუნიციპალიტეტი	192.0
ლენტეხის მუნიციპალიტეტი	38.0
ონის მუნიციპალიტეტი	75.0
ცაგერის მუნიციპალიტეტი	36.0
ჯამი	1,416.0

„მუნიციპალიტეტებისათვის მიზნობრივი ტრანსფერი გამოყოფის შესახებ“ საქართველოს მთავრობის 2024 წლის 12 მარტის N322 განკარგულებით, მუნიციპალიტეტებს გამოეყო 1 118.0 ათასი ლარი. 9 თვის მდგომარეობით გადარიცხულია 843.5 ათასი ლარი. კერძოდ:

ათასი ლარი

მუნიციპალიტეტის დასახელება	წლიური გეგმა	9 თვის ფაქტი
კახეთის მხარე	265.0	198.8
ახმეტის მუნიციპალიტეტი	55.0	41.3
გურჯაანის მუნიციპალიტეტი	20.0	15.0

მუნიციპალიტეტის დასახელება	წლიური გეგმა	9 თვის ფაქტი
დედოფლისწყაროს მუნიციპალიტეტი	20.0	15.0
თელავის მუნიციპალიტეტი	50.0	37.5
ლაგოდეხის მუნიციპალიტეტი	30.0	22.5
საგარეჯოს მუნიციპალიტეტი	20.0	15.0
სიღნაღის მუნიციპალიტეტი	20.0	15.0
ყვარელის მუნიციპალიტეტი	50.0	37.5
იმერეთის მხარე	220.0	165.0
ტყიბულის მუნიციპალიტეტი	35.0	26.3
წყალტუბოს მუნიციპალიტეტი	50.0	37.5
ბაღდათის მუნიციპალიტეტი	20.0	15.0
ვანის მუნიციპალიტეტი	20.0	15.0
ზესტაფონის მუნიციპალიტეტი	30.0	22.5
თერჯოლის მუნიციპალიტეტი	30.0	22.5
საჩხერის მუნიციპალიტეტი	15.0	11.3
ხარაგაულის მუნიციპალიტეტი	20.0	15.0
სამეგრელო ზემო სვანეთის მხარე	158.0	118.5
ზუგდიდის მუნიციპალიტეტი	80.0	60.0
აბაშის მუნიციპალიტეტი	8.0	6.0
მესტიის მუნიციპალიტეტი	50.0	37.5
სენაკის მუნიციპალიტეტი	10.0	7.5
ხობის მუნიციპალიტეტი	10.0	7.5
შიდა ქართლის მხარე	180.0	140.0
გორის მუნიციპალიტეტი	60.0	45.0
ერედვის მუნიციპალიტეტი	20.0	15.0
ქურთის მუნიციპალიტეტი	20.0	20.0
ქარელის მუნიციპალიტეტი	20.0	15.0
კასპის მუნიციპალიტეტი	20.0	15.0
თილვის მუნიციპალიტეტი	20.0	15.0
ხაშურის მუნიციპალიტეტი	20.0	15.0
ქვემო ქართლის მხარე	85.0	63.8
ბოლნისის მუნიციპალიტეტი	20.0	15.0
დმანისის მუნიციპალიტეტი	25.0	18.8
თეთრიწყაროს მუნიციპალიტეტი	20.0	15.0
წალკის მუნიციპალიტეტი	20.0	15.0
გურიის მხარე	30.0	22.5
ჩოხატაურის მუნიციპალიტეტი	30.0	22.5
სამცხე-ჯავახეთის მხარე	70.0	52.5
ბორჯომის მუნიციპალიტეტი	70.0	52.5

მუნიციპალიტეტის დასახელება	წლიური გეგმა	9 თვის ფაქტი
მცხეთა-მთიანეთის მხარე	30.0	22.5
ახალგორის მუნიციპალიტეტი	30.0	22.5
რაჭა-ლეჩხუმი-ქვემო სვანეთის მხარე	80.0	60.0
ამბროლაურის მუნიციპალიტეტი	55.0	41.3
ცაგერის მუნიციპალიტეტი	25.0	18.8
ჯამი	1,118.0	843.5

„ერედვის მუნიციპალიტეტისათვის თანხის გამოყოფის შესახებ“ საქართველოს მთავრობის 2024 წლის 25 იანვრის N139, „მუნიციპალიტეტებისათვის თანხის გამოყოფის შესახებ“ საქართველოს მთავრობის 2024 წლის 2 მაისის N649, „ქალაქ ფოთის მუნიციპალიტეტისათვის თანხის გამოყოფის შესახებ“ საქართველოს მთავრობის 2024 წლის 20 მაისის N695 და „ერედვის მუნიციპალიტეტისათვის თანხის გამოყოფის შესახებ“ საქართველოს მთავრობის 2024 წლის 7 ივნისის N833 განკარგულებებით მუნიციპალიტეტებს გამოეყო 14 325.0 ათასი ლარი, საიდანაც საანგარიშო პერიოდში გადარიცხულია 10 210.0 ათასი ლარი, კერძოდ:

ათასი ლარი

მუნიციპალიტეტის დასახელება	წლიური გეგმა	9 თვის ფაქტი
ხულოს მუნიციპალიტეტი	500.0	500.0
დედოფლისწყაროს მუნიციპალიტეტი	500.0	500.0
ჭიათურის მუნიციპალიტეტი	400.0	100.0
ბაღდათის მუნიციპალიტეტი	500.0	270.0
ვანის მუნიციპალიტეტი	500.0	200.0
ქალაქ ფოთის მუნიციპალიტეტი	2,150.0	2,150.0
მესტიის მუნიციპალიტეტი	9,000.0	6,000.0
ერედვის მუნიციპალიტეტი	475.0	190.0
ცაგერის მუნიციპალიტეტი	300.0	300.0
ჯამი	14,325.0	10,210.0

„მუნიციპალიტეტისათვის დროებითი ფინანსური დახმარების გამოყოფის შესახებ“ საქართველოს მთავრობის 2024 წლის 29 თებერვლის N268 განკარგულებით, „საქართველოს 2024 წლის სახელმწიფო ბიუჯეტის შესახებ“ საქართველოს კანონის მე-17 მუხლით გათვალისწინებული მუნიციპალიტეტებისათვის გადასაცემი ტრანსფერიდან მუნიციპალიტეტებს გამოეყო 13 800.0 ათასი ლარი, აღნიშნული თანხიდან 6 თვის მდგომარეობით გადარიცხულია 12 850.0 ათასი ლარი, კერძოდ:

ათასი ლარი

მუნიციპალიტეტის დასახელება	წლიური გეგმა	9 თვის ფაქტი
ქალაქ ქუთაისის მუნიციპალიტეტი	4,000.0	4,000.0
ჭიათურის მუნიციპალიტეტი	500.0	200.0
ზუგდიდის მუნიციპალიტეტი	3,000.0	2,500.0

მუნიციპალიტეტის დასახელება	წლიური გეგმა	9 თვის ფაქტი
მესტიის მუნიციპალიტეტი	1,500.0	1,500.0
წალენჯიხის მუნიციპალიტეტი	500.0	350.0
გარდაბნის მუნიციპალიტეტი	4,000.0	4,000.0
ჩოხატაურის მუნიციპალიტეტი	300.0	300.0
ჯამი	13,800.0	12,850.0

„საჯარო ფინანსების მართვის რეფორმის 2018-2021 წლების სტრატეგიის ფარგლებში ზოგიერთი მუნიციპალიტეტის მიერ ფინანსების მართვის გაუმჯობესების ხელშეწყობის მიზნით, 2023 წელს განსაზღვრული ღონისძიებების შესრულებიდან გამომდინარე, ზოგიერთი მუნიციპალიტეტისათვის კაპიტალური გრანტის გამოყოფის შესახებ“ საქართველოს მთავრობის 2024 წლის 30 მაისის N746 განკარგულებით მუნიციპალიტეტებს გამოეყო 17 050.0 ათასი ლარი, ანიშნული თანხიდან საანგარიშო პრიოდში გადარიცხულია 7 000.0 ათასი ლარი, კერძოდ:

ათასი ლარი

მუნიციპალიტეტის დასახელება	წლიური გეგმა	9 თვის ფაქტი
აჭარის ავტონომიური რესპუბლიკა	200.0	0.0
ქედის მუნიციპალიტეტი	200.0	0.0
კახეთის მხარე	2,640.0	100.0
ახმეტის მუნიციპალიტეტი	400.0	0.0
გურჯაანის მუნიციპალიტეტი	260.0	0.0
დედოფლისწყაროს მუნიციპალიტეტი	160.0	0.0
თელავის მუნიციპალიტეტი	960.0	0.0
ლაგოდეხის მუნიციპალიტეტი	200.0	0.0
საგარეჯოს მუნიციპალიტეტი	260.0	0.0
სიღნაღის მუნიციპალიტეტი	100.0	100.0
ყვარელის მუნიციპალიტეტი	300.0	0.0
იმერეთის მხარე	4,870.0	4,870.0
ქალაქ ქუთაისის მუნიციპალიტეტი	690.0	690.0
ქიათურის მუნიციპალიტეტი	530.0	530.0
ტყიბულის მუნიციპალიტეტი	530.0	530.0
წყალტუბოს მუნიციპალიტეტი	400.0	400.0
ვანის მუნიციპალიტეტი	500.0	500.0
ზესტაფონის მუნიციპალიტეტი	300.0	300.0
თერჯოლის მუნიციპალიტეტი	160.0	160.0
სამტრედიის მუნიციპალიტეტი	300.0	300.0
საჩხერის მუნიციპალიტეტი	510.0	510.0
ხარაგაულის მუნიციპალიტეტი	550.0	550.0
ხონის მუნიციპალიტეტი	400.0	400.0
სამეგრელო ზემო სვანეთის მხარე	710.0	0.0
მესტიის მუნიციპალიტეტი	450.0	0.0

მუნიციპალიტეტის დასახელება	წლიური გეგმა	9 თვის ფაქტი
სენაკის მუნიციპალიტეტი	260.0	0.0
შიდა ქართლის მხარე	1,410.0	0.0
გორის მუნიციპალიტეტი	850.0	0.0
ქარელის მუნიციპალიტეტი	160.0	0.0
ხაშურის მუნიციპალიტეტი	400.0	0.0
ქვემო ქართლის მხარე	2,250.0	0.0
ქალაქ რუსთავის მუნიციპალიტეტი	700.0	0.0
ბოლნისის მუნიციპალიტეტი	600.0	0.0
დმანისის მუნიციპალიტეტი	350.0	0.0
თეთრიწყაროს მუნიციპალიტეტი	150.0	0.0
მარნეულის მუნიციპალიტეტი	450.0	0.0
გურიის მხარე	1,460.0	500.0
ლანჩხუთის მუნიციპალიტეტი	160.0	0.0
ოზურგეთის მუნიციპალიტეტი	800.0	0.0
ჩოხატაურის მუნიციპალიტეტი	500.0	500.0
სამცხე-ჯავახეთის მხარე	1,750.0	0.0
ბორჯომის მუნიციპალიტეტი	180.0	0.0
ადიგენის მუნიციპალიტეტი	260.0	0.0
ასპინძის მუნიციპალიტეტი	400.0	0.0
ახალქალაქის მუნიციპალიტეტი	200.0	0.0
ახალციხის მუნიციპალიტეტი	610.0	0.0
ნინოწმინდის მუნიციპალიტეტი	100.0	0.0
მცხეთა-მთიანეთის მხარე	230.0	0.0
დუშეთის მუნიციპალიტეტი	230.0	0.0
რაჭა-ლეჩხუმი-ქვემო სვანეთის მხარე	1,530.0	1,530.0
ამბროლაურის მუნიციპალიტეტი	530.0	530.0
ლენტეხის მუნიციპალიტეტი	550.0	550.0
ონის მუნიციპალიტეტი	200.0	200.0
ცაგერის მუნიციპალიტეტი	250.0	250.0
ჯამი	17,050.0	7,000.0

ფინანსური დახმარება ავტონომიური რესპუბლიკების რესპუბლიკური და მუნიციპალიტეტების ბიუჯეტებისათვის *

ათასი ლარი

ავტონომიური რესპუბლიკებისა და მუნიციპალიტეტის დასახელება	სულ ტრანსფერი		მიზნობრივი ტრანსფერი დელეგირებული უფლებამოსილების განსახორციელებლად		სპეციალური ტრანსფერი		კაპიტალური ტრანსფერი	
	წლიური გეგმა	9 თვის ფაქტი	წლიური გეგმა	9 თვის ფაქტი	წლიური გეგმა	9 თვის ფაქტი	წლიური გეგმა	9 თვის ფაქტი
აფხაზეთის ავტონომიური რესპუბლიკა	17,000.0	17,000.0	0.0	0.0	17,000.0	17,000.0	0.0	0.0
აჭარის მუნიციპალიტეტი	1,430.0	1,072.8	0.0	0.0	1,430.0	1,072.8	0.0	0.0
აჭარა	10,200.0	4,918.6	0.0	0.0	6,000.0	4,790.0	4,200.0	128.6
აჭარის ავტონომიური რესპუბლიკის ბიუჯეტი	3,000.0	0.0	0.0	0.0	0.0	0.0	3,000.0	0.0
ქალაქ ბათუმის მუნიციპალიტეტი	1,000.0	128.6	0.0	0.0	0.0	0.0	1,000.0	128.6
ქობულეთის მუნიციპალიტეტი	0.0	0.0	0.0	0.0	0.0	0.0	0.0	0.0
ხელვაჩაურის მუნიციპალიტეტი	0.0	0.0	0.0	0.0	0.0	0.0	0.0	0.0
ქედის მუნიციპალიტეტი	200.0	0.0	0.0	0.0	0.0	0.0	200.0	0.0
შუახევის მუნიციპალიტეტი	1,500.0	1,500.0	0.0	0.0	1,500.0	1,500.0	0.0	0.0
ხულოს მუნიციპალიტეტი	4,500.0	3,290.0	0.0	0.0	4,500.0	3,290.0	0.0	0.0
ქალაქ თბილისის მუნიციპალიტეტი	520,000.0	360,063.6	0.0	0.0	500,000.0	355,000.0	20,000.0	5,063.6
კახეთის მხარე	105,532.9	68,997.7	265.0	198.8	21,666.0	13,248.7	83,601.9	55,550.2
ახმეტის მუნიციპალიტეტი	11,658.7	5,968.9	55.0	41.3	1,365.0	0.0	10,238.7	5,927.6
გურჯაანის მუნიციპალიტეტი	15,365.7	12,052.7	20.0	15.0	3,883.0	2,189.6	11,462.7	9,848.1
დედოფლისწყაროს მუნიციპალიტეტი	8,961.6	5,569.8	20.0	15.0	500.0	500.0	8,441.6	5,054.8
თელავის მუნიციპალიტეტი	13,330.3	8,553.8	50.0	37.5	4,027.0	3,318.8	9,253.3	5,197.5
ლაგოდეხის მუნიციპალიტეტი	14,399.8	9,035.4	30.0	22.5	2,582.0	1,195.3	11,787.8	7,817.6
საგარეჯოს მუნიციპალიტეტი	13,840.5	10,132.6	20.0	15.0	2,459.0	1,206.7	11,361.5	8,910.8
სიღნაღის მუნიციპალიტეტი	15,564.1	8,685.2	20.0	15.0	2,430.0	723.2	13,114.1	7,947.0
ყვარელის მუნიციპალიტეტი	12,412.1	8,999.4	50.0	37.5	4,420.0	4,115.1	7,942.1	4,846.8
იმერეთის მხარე	160,421.6	118,240.7	220.0	165.0	37,939.0	22,033.2	122,262.6	96,042.5
ქალაქ ქუთაისის მუნიციპალიტეტი	26,858.2	18,748.1	0.0	0.0	8,986.0	7,480.4	17,872.2	11,267.7
ჭიათურის მუნიციპალიტეტი	17,318.6	8,656.4	0.0	0.0	6,638.0	1,999.2	10,680.6	6,657.2
ტყიბულის მუნიციპალიტეტი	9,893.9	6,994.4	35.0	26.3	1,750.0	790.1	8,108.9	6,178.0
წყალტუბოს მუნიციპალიტეტი	12,760.7	11,957.6	50.0	37.5	545.0	545.0	12,165.7	11,375.1
ბაღდათის მუნიციპალიტეტი	12,228.0	9,338.9	20.0	15.0	5,180.0	3,100.0	7,028.0	6,223.9
ვანის მუნიციპალიტეტი	12,630.2	8,641.4	20.0	15.0	4,305.0	1,814.2	8,305.2	6,812.2
ზესტაფონის მუნიციპალიტეტი	13,894.8	11,279.2	30.0	22.5	2,990.0	2,454.4	10,874.8	8,802.3
თერჯოლის მუნიციპალიტეტი	9,417.0	7,640.8	30.0	22.5	1,105.0	685.6	8,282.0	6,932.7
სამტრედიის მუნიციპალიტეტი	12,445.1	8,898.3	0.0	0.0	2,375.0	949.9	10,070.1	7,948.4
საჩხერის მუნიციპალიტეტი	14,282.9	10,919.5	15.0	11.3	2,110.0	1,374.4	12,157.9	9,533.8

აგტონომიური რესპუბლიკებისა და მუნიციპალიტეტის დასახელება	სულ ტრანსფერი		მიზნობრივი ტრანსფერი დელეგირებული უფლებამოსილების განსახორციელებლად		სპეციალური ტრანსფერი		კაპიტალური ტრანსფერი	
	წლიური გეგმა	9 თვის ფაქტი	წლიური გეგმა	9 თვის ფაქტი	წლიური გეგმა	9 თვის ფაქტი	წლიური გეგმა	9 თვის ფაქტი
ხარაგაულის მუნიციპალიტეტი	10,933.0	8,661.3	20.0	15.0	1,625.0	659.3	9,288.0	7,987.0
ხონის მუნიციპალიტეტი	7,759.4	6,504.8	0.0	0.0	330.0	180.6	7,429.4	6,324.1
სამეგრელო ზემო სვანეთის მხარე	126,927.4	91,425.4	158.0	118.5	42,603.0	25,328.2	84,166.4	65,978.8
ქალაქ ფოთის მუნიციპალიტეტი	12,464.4	11,252.8	0.0	0.0	2,150.0	2,150.0	10,314.4	9,102.8
ზუგდიდის მუნიციპალიტეტი	22,294.3	16,399.2	80.0	60.0	8,170.0	5,065.1	14,044.3	11,274.1
აბაშის მუნიციპალიტეტი	7,901.9	6,069.8	8.0	6.0	1,440.0	280.0	6,453.9	5,783.8
მარტვილის მუნიციპალიტეტი	12,840.4	8,035.2	0.0	0.0	3,961.0	1,572.7	8,879.4	6,462.5
მესტიის მუნიციპალიტეტი	23,392.1	15,585.1	50.0	37.5	11,239.0	7,784.0	12,103.1	7,763.6
სენაკის მუნიციპალიტეტი	14,172.9	9,447.8	10.0	7.5	4,420.0	1,394.5	9,742.9	8,045.8
ჩხოროწყუს მუნიციპალიტეტი	15,211.0	9,740.8	0.0	0.0	6,235.0	3,410.2	8,976.0	6,330.6
წალენჯიხის მუნიციპალიტეტი	10,329.7	7,139.1	0.0	0.0	4,283.0	3,051.6	6,046.7	4,087.5
ხოზის მუნიციპალიტეტი	8,320.7	7,755.7	10.0	7.5	705.0	620.0	7,605.7	7,128.2
შიდა ქართლის მხარე	66,273.2	49,721.3	180.0	140.0	12,146.0	7,696.3	53,947.2	41,885.0
გორის მუნიციპალიტეტი	20,832.8	15,867.7	60.0	45.0	555.0	0.0	20,217.8	15,822.7
ერედვის მუნიციპალიტეტი	3,149.0	2,201.8	20.0	15.0	3,129.0	2,186.8	0.0	0.0
ქურთის მუნიციპალიტეტი	3,007.0	2,313.7	20.0	20.0	2,987.0	2,293.7	0.0	0.0
ქარელის მუნიციპალიტეტი	11,875.6	9,401.9	20.0	15.0	200.0	177.7	11,655.6	9,209.2
კასპის მუნიციპალიტეტი	10,970.5	8,674.9	20.0	15.0	830.0	567.3	10,120.5	8,092.6
თიღვის მუნიციპალიტეტი	2,398.7	1,712.8	20.0	15.0	2,250.0	1,697.8	128.7	0.0
ხაშურის მუნიციპალიტეტი	14,039.6	9,548.5	20.0	15.0	2,195.0	773.0	11,824.6	8,760.4
ქვემო ქართლის მხარე	90,367.6	54,713.2	85.0	63.8	7,258.0	5,030.6	83,024.6	49,618.8
ქალაქ რუსთავის მუნიციპალიტეტი	23,174.5	17,633.9	0.0	0.0	0.0	0.0	23,174.5	17,633.9
ბოლნისის მუნიციპალიტეტი	11,865.7	6,011.4	20.0	15.0	956.0	565.1	10,889.7	5,431.3
გარდაბნის მუნიციპალიტეტი	16,973.6	9,801.6	0.0	0.0	4,000.0	4,000.0	12,973.6	5,801.6
დმანისის მუნიციპალიტეტი	7,602.6	3,442.3	25.0	18.8	920.0	0.0	6,657.6	3,423.5
თეთრიწყაროს მუნიციპალიტეტი	8,108.3	3,977.0	20.0	15.0	18.0	18.0	8,070.3	3,944.0
მარნეულის მუნიციპალიტეტი	13,740.6	8,604.0	0.0	0.0	94.0	94.0	13,646.6	8,510.0
წალკის მუნიციპალიტეტი	8,902.3	5,243.0	20.0	15.0	1,270.0	353.5	7,612.3	4,874.4
გურიის მხარე	56,973.1	38,156.0	30.0	22.5	23,629.0	12,767.2	33,314.1	25,366.3
ლანჩხუთის მუნიციპალიტეტი	14,785.0	7,546.9	0.0	0.0	5,941.0	854.6	8,844.0	6,692.2
ოზურგეთის მუნიციპალიტეტი	26,556.6	19,698.5	0.0	0.0	10,562.0	6,657.4	15,994.6	13,041.0
ჩოხატაურის მუნიციპალიტეტი	15,631.5	10,910.6	30.0	22.5	7,126.0	5,255.2	8,475.5	5,633.0
სამცხე-ჯავახეთის მხარე	55,104.9	29,664.4	70.0	52.5	2,509.0	1,817.9	52,525.9	27,794.0
ბორჯომის მუნიციპალიტეტი	12,469.0	5,961.0	70.0	52.5	444.0	444.0	11,955.0	5,464.5
ადიგენის მუნიციპალიტეტი	7,555.2	5,434.2	0.0	0.0	380.0	348.3	7,175.2	5,085.9

ავტონომიური რესპუბლიკებისა და მუნიციპალიტეტის დასახელება	სულ ტრანსფერი		მიზნობრივი ტრანსფერი დელეგირებული უფლებამოსილების განსახორციელებლად		სპეციალური ტრანსფერი		კაპიტალური ტრანსფერი	
	წლიური გეგმა	9 თვის ფაქტი	წლიური გეგმა	9 თვის ფაქტი	წლიური გეგმა	9 თვის ფაქტი	წლიური გეგმა	9 თვის ფაქტი
ასპინძის მუნიციპალიტეტი	6,956.2	3,479.7	0.0	0.0	500.0	108.4	6,456.2	3,371.3
ახალქალაქის მუნიციპალიტეტი	10,901.3	6,226.0	0.0	0.0	0.0	0.0	10,901.3	6,226.0
ახალციხის მუნიციპალიტეტი	10,671.8	6,025.7	0.0	0.0	1,185.0	917.2	9,486.8	5,108.5
ნინოწმინდის მუნიციპალიტეტი	6,551.3	2,537.8	0.0	0.0	0.0	0.0	6,551.3	2,537.8
მცხეთა-მთიანეთის მხარე	47,668.6	27,925.6	30.0	22.5	7,895.0	4,284.3	39,743.6	23,618.8
ახალგორის მუნიციპალიტეტი	4,077.0	3,106.2	30.0	22.5	4,047.0	3,083.7	0.0	0.0
დუშეთის მუნიციპალიტეტი	14,024.5	9,778.2	0.0	0.0	240.0	0.0	13,784.5	9,778.2
თიანეთის მუნიციპალიტეტი	7,450.9	5,044.2	0.0	0.0	193.0	0.0	7,257.9	5,044.2
მცხეთის მუნიციპალიტეტი	15,584.0	8,072.4	0.0	0.0	2,475.0	981.1	13,109.0	7,091.3
ყაზბეგის მუნიციპალიტეტი	6,532.2	1,924.6	0.0	0.0	940.0	219.5	5,592.2	1,705.1
რაჭა-ლეჩხუმი-ქვემო სვანეთის მხარე	45,045.8	26,244.8	80.0	60.0	10,293.0	6,262.8	34,672.8	19,922.0
ამბროლაურის მუნიციპალიტეტი	12,074.9	7,476.1	55.0	41.3	2,500.0	650.0	9,519.9	6,784.9
ლენტეხის მუნიციპალიტეტი	10,035.3	5,629.3	0.0	0.0	2,198.0	1,056.8	7,837.3	4,572.6
ონის მუნიციპალიტეტი	13,860.3	7,340.6	0.0	0.0	4,676.0	3,656.4	9,184.3	3,684.3
ცაგერის მუნიციპალიტეტი	9,075.3	5,798.7	25.0	18.8	919.0	899.7	8,131.3	4,880.3
სხვადასხვა მუნიციპალიტეტები	6,007.0	0.0	4,732.0	0.0	1,275.0	0.0	0.0	0.0
ჯამი	1,308,951.9	888,144.1	5,850.0	843.5	691,643.0	476,332.0	611,458.9	410,968.6

შენიშვნა:

- ცხრილში ასახული ტრანსფერების წლიური გეგმა წარმოადგენს, საქართველოს 2024 წლის სახელმწიფო ბიუჯეტით განსაზღვრული მიზნობრივი, სპეციალური და კაპიტალური ტრანსფერების წლიურ გეგმას, ასევე საქართველოს მთავრობის მიერ ნორმატიული აქტების საფუძველზე მუნიციპალიტეტებისათვის გამოყოფილი მიზნობრივი, სპეციალური და კაპიტალური ტრანსფერების წლიურ გეგმას 2024 წლის 30 სექტემბრის მდგომარეობით. ამასთან, მონაცემებში არ არის გათვალისწინებული მხარჯავი დაწესებულებების მიერ მუნიციპალიტეტებისათვის ტრანსფერების სახით გადაცემული თანხები;
- სხვადასხვა მუნიციპალიტეტებისათვის მიზნობრივი ტრანსფერების სახით განსაზღვრული 4 732.0 ათასი ლარის და სპეციალური ტრანსფერების სახით განსაზღვრული 1 275.0 ათასი ლარის განკარგვა განხორციელდება საქართველოს მთავრობის მიერ მიღებული გადაწყვეტილების შესაბამისად;
- კაპიტალური ტრანსფერების ჯამში გათვალისწინებულია 5 955.3 ათასი ლარი, რომელიც „ქალაქ რუსთავის მუნიციპალიტეტისათვის სესხის გამოყოფი შესახებ“ საქართველოს მთავრობის 2024 წლის 10 სექტემბრის N1294 განკარგულებით გამოეყო ქალაქ რუსთავის მუნიციპალიტეტს (ავტობუსების შესაძენად).
- სპეციალურ ტრანსფერების გეგმის ჯამში გათვალისწინებულია 13 800.0 ათასი ლარი, რომელიც დროებითი დახმარების სახით, საქართველოს მთავრობის გადაწყვეტილებით გამოეყო ზოგიერთ მუნიციპალიტეტს და რომლით სარგებლობის ვადად განსაზღვრულია 2024 წლის 15 დეკემბერი, შესაბამისად წლიურ კრილში სულ ტრანსფერების გეგმა 2024 წლის 30 სექტემბრის მდგომარეობით შეადგენს 1 295 151.9 ათას ლარს, ხოლო სპეციალური ტრანსფერების გეგმა - 677 843.0 ათას ლარს.

**საქართველოს რეგიონებში განსახორციელებელი პროექტების ფონდიდან
მუნიციპალიტეტებისათვის გადარიცხული თანხები**

ათასი ლარი

მუნიციპალიტეტის დასახელება	წლიური გეგმა	9 თვის ფაქტი
ქალაქ თბილისის მუნიციპალიტეტი	12,000.0	2,445.0
კახეთის მხარე	100,230.0	67,548.6
ახმეტის მუნიციპალიტეტი	10,112.9	5,645.9
გურჯაანის მუნიციპალიტეტი	14,785.7	11,873.9
დედოფლისწყაროს მუნიციპალიტეტი	8,281.6	5,054.8
თელავის მუნიციპალიტეტი	12,320.3	8,516.3
ლაგოდეხის მუნიციპალიტეტი	14,169.8	9,012.9
საგარეჯოს მუნიციპალიტეტი	13,560.5	10,117.6
სიღნაღის მუნიციპალიტეტი	14,937.1	8,365.4
ყვარელის მუნიციპალიტეტი	12,062.1	8,961.9
იმერეთის მხარე	146,734.7	106,258.8
ქალაქ ქუთაისის მუნიციპალიტეტი	22,168.2	14,058.1
ჭიათურის მუნიციპალიტეტი	15,888.6	7,826.4
ტყიბულის მუნიციპალიტეტი	9,328.9	6,438.1
წყალტუბოს მუნიციპალიტეტი	11,113.8	10,395.2
ბაღდათის მუნიციპალიტეტი	11,708.0	9,053.9
ვანის მუნიციპალიტეტი	11,610.2	7,926.4
ზესტაფონის მუნიციპალიტეტი	13,564.8	10,956.7
თერჯოლის მუნიციპალიტეტი	9,227.0	7,458.3
სამტრედიის მუნიციპალიტეტი	12,145.1	8,598.3
საჩხერის მუნიციპალიტეტი	13,757.9	10,398.2
ხარაგაულის მუნიციპალიტეტი	9,863.0	7,652.5
ხონის მუნიციპალიტეტი	6,359.4	5,496.5
სამეგრელო ზემო სვანეთის მხარე	108,728.3	77,625.9
ქალაქ ფოთის მუნიციპალიტეტი	10,314.4	9,102.8
ზუგდიდის მუნიციპალიტეტი	19,214.3	13,839.2
აბაშის მუნიციპალიტეტი	7,893.9	6,063.8
მარტვილის მუნიციპალიტეტი	12,752.4	7,947.2
მესტიის მუნიციპალიტეტი	11,892.0	7,547.5
სენაკის მუნიციპალიტეტი	13,902.9	9,440.3
ჩხოროწყუს მუნიციპალიტეტი	14,831.0	9,360.8
წალენჯიხის მუნიციპალიტეტი	9,616.7	6,576.1
ხობის მუნიციპალიტეტი	8,310.7	7,748.2
შიდა ქართლის მხარე	55,461.7	42,983.8
გორის მუნიციპალიტეტი	19,922.8	15,822.7
ქარელის მუნიციპალიტეტი	10,840.2	8,967.7

მუნიციპალიტეტის დასახელება	წლიური გეგმა	9 თვის ფაქტი
კასპის მუნიციპალიტეტი	10,950.5	8,659.9
თილვის მუნიციპალიტეტი	128.7	0.0
ხაშურის მუნიციპალიტეტი	13,619.6	9,533.5
ქვემო ქართლის მხარე	81,698.0	50,001.9
ქალაქ რუსთავის მუნიციპალიტეტი	22,474.5	17,633.9
ბოლნისის მუნიციპალიტეტი	10,694.7	5,990.4
გარდაბნის მუნიციპალიტეტი	12,493.2	5,801.6
დმანისის მუნიციპალიტეტი	7,012.1	3,291.2
თეთრიწყაროს მუნიციპალიტეტი	7,920.3	3,944.0
მარნეულის მუნიციპალიტეტი	13,196.6	8,510.0
წალკის მუნიციპალიტეტი	7,906.7	4,830.8
გურიის მხარე	54,683.1	37,333.5
ლანჩხუთის მუნიციპალიტეტი	14,625.0	7,546.9
ოზურგეთის მუნიციპალიტეტი	25,756.6	19,698.5
ჩოხატაურის მუნიციპალიტეტი	14,301.5	10,088.1
სამცხე-ჯავახეთის მხარე	50,465.2	27,436.5
ბორჯომის მუნიციპალიტეტი	12,219.0	5,908.5
ადიგენის მუნიციპალიტეტი	6,883.2	5,150.4
ასპინძის მუნიციპალიტეტი	6,107.5	3,340.1
ახალქალაქის მუნიციპალიტეტი	9,078.2	4,602.9
ახალციხის მუნიციპალიტეტი	9,726.0	5,896.7
ნინოწმინდის მუნიციპალიტეტი	6,451.3	2,537.8
მცხეთა-მთიანეთის მხარე	42,961.6	24,722.4
დუშეთის მუნიციპალიტეტი	13,594.5	9,721.2
თიანეთის მუნიციპალიტეტი	7,250.9	5,004.2
მცხეთის მუნიციპალიტეტი	15,584.0	8,072.4
ყაზბეგის მუნიციპალიტეტი	6,532.2	1,924.6
რაჭა-ლეჩხუმი-ქვემო სვანეთის მხარე	39,873.3	23,128.0
ამბროლაურის მუნიციპალიტეტი	10,469.9	6,355.0
ლენტეხის მუნიციპალიტეტი	8,657.3	4,882.3
ონის მუნიციპალიტეტი	13,081.8	7,047.7
ცაგერის მუნიციპალიტეტი	7,664.3	4,843.0
ჯამი	692,835.9	459,484.3

შენიშვნა:

- „საქართველოს სახელმწიფო ბიუჯეტით გათვალისწინებული საქართველოს რეგიონებში განსახორციელებელი პროექტების ფონდიდან დასაფინანსებელი ადგილობრივი თვითმმართველობის და რეგიონული პროექტების შერჩევის პროცედურების და კრიტერიუმების დამტკიცების შესახებ“ საქართველოს მთავრობის 2013 წლის 7 თებერვლის N23 დადგენილების საფუძველზე და „საქართველოს რეგიონული განვითარების სამთავრობო კომისიის შექმნისა და დებულების დამტკიცების შესახებ“ საქართველოს მთავრობის 2018 წლის 29 იანვრის N44 დადგენილებით შექმნილი სამთავრობო კომისიის მიერ საქართველოს რეგიონებში განსახორციელებელი პროექტების ფონდის რესურსი წლის დასაწყისში ნაწილდება მუნიციპალიტეტების მიერ წარმოდგენილ პროექტებზე. თანხების გადარიცხვა

- ხორციელდება მუნიციპალიტეტების მიერ სახელმწიფო შესყიდვებზე გაფორმებული ხელშეკრულებების შესაბამისად. აღნიშნული დადგენილებების შესაბამისად „საქართველოს რეგიონებში განსახორციელებელი პროექტების ფონდიდან მუნიციპალიტეტებისათვის თანხის გამოყოფის შესახებ“ საქართველოს მთავრობის 2023 წლის 28 დეკემბრის N2402 განკარგულებით გამოიყო 469 170.6 ათასი ლარი;
- „საქართველოს სახელმწიფო ბიუჯეტით გათვალისწინებული საქართველოს რეგიონებში განსახორციელებელი პროექტების ფონდიდან სოფლის მხარდაჭერის პროექტის ფარგლებში მუნიციპალიტეტებისათვის თანხის გამოყოფის შესახებ“ საქართველოს მთავრობის 2023 წლის 28 დეკემბრის N2401 განკარგულებით გამოიყო 40 610.0 ათასი ლარი;
 - „სტიქიის შედეგების სალიკვიდაციო ღონისძიებების განხორციელების თაობაზე“ საქართველოს მთავრობის 2023 წლის 28 დეკემბრის N2400 განკარგულებით, საქართველოს რეგიონებში განსახორციელებელი პროექტების ფონდიდან 2024 წლის 30 სექტემბრის მდგომარეობით გამოიყო 125 427.0 ათასი ლარი.
 - „საქართველოს რეგიონებში განსახორციელებელი პროექტების ფონდიდან მუნიციპალიტეტებისათვის თანხის გამოყოფის შესახებ“ საქართველოს მთავრობის 2024 წლის 15 იანვრის N43 განკარგულებით გამოიყო 5 461.7 ათასი ლარი;
 - „საქართველოს რეგიონებში განსახორციელებელი პროექტების ფონდიდან მუნიციპალიტეტებისათვის თანხის გამოყოფის შესახებ“ საქართველოს მთავრობის 2024 წლის 15 იანვრის N44 განკარგულებით გამოიყო 8 716.1 ათასი ლარი;
 - „საქართველოს რეგიონებში განსახორციელებელი პროექტების ფონდიდან მცხეთის მუნიციპალიტეტისათვის თანხის გამოყოფის შესახებ“ საქართველოს მთავრობის 2024 წლის 14 ივნისის N860 განკარგულებით გამოიყო 3 616.8 ათასი ლარი;
 - „საქართველოს რეგიონებში განსახორციელებელი პროექტების ფონდიდან ქალაქ თბილისის მუნიციპალიტეტისათვის თანხის გამოყოფის შესახებ“ საქართველოს მთავრობის 2024 წლის 10 ივლისის N980 განკარგულებით გამოიყო 12 000.0 ათასი ლარი;
 - „ჩხოროწყუს მუნიციპალიტეტისათვის საქართველოს რეგიონებში განსახორციელებელი პროექტების ფონდიდან თანხის გამოყოფის შესახებ“ საქართველოს მთავრობის 2024 წლის 10 ივლისის N981 განკარგულებით გამოიყო 1 749.8 ათასი ლარი;
 - „მოქალაქეთა ჩართულობის განვითარების ხელშეწყობის“ ინიციატივის განხორციელების მიზნით გასატარებელი ღონისძიებების შესახებ“ საქართველოს მთავრობის 2024 წლის 23 ივლისის N1025 განკარგულებით გამოიყო 20 000.0 ათასი ლარი;
 - „თიღვის მუნიციპალიტეტისათვის საქართველოს რეგიონებში განსახორციელებელი პროექტების ფონდიდან თანხის გამოყოფის შესახებ“ საქართველოს მთავრობის 2024 წლის 7 აგვისტოს N1108 განკარგულებით გამოიყო 128.7 ათასი ლარი;
 - „ქალაქ რუსთავის მუნიციპალიტეტისათვის სესხის გამოყოფის შესახებ“ საქართველოს მთავრობის 2024 წლის 10 სექტემბრის N1294 განკარგულებით გამოიყო 5 955.3 ათასი ლარი.

სოფლის მხარდაჭერის პროგრამის ფარგლებში მუნიციპალიტეტებისათვის გადარიცხული თანხები

ათასი ლარი

მუნიციპალიტეტის დასახელება	წლიური გეგმა	9 თვის ფაქტი
კახეთის მხარე	4,234.0	2,374.0
ახმეტის მუნიციპალიტეტი	716.0	480.0
გურჯაანის მუნიციპალიტეტი	520.0	300.0
დედოფლისწყაროს მუნიციპალიტეტი	256.0	90.0
თელავის მუნიციპალიტეტი	478.0	0.0
ლაგოდეხის მუნიციპალიტეტი	930.0	505.0
საგარეჯოს მუნიციპალიტეტი	668.0	385.0
სიღნაღის მუნიციპალიტეტი	340.0	288.0
ყვარელის მუნიციპალიტეტი	326.0	326.0
იმერეთის მხარე	7,208.0	4,698.8
ჭიათურის მუნიციპალიტეტი	812.0	240.0
ტყიბულის მუნიციპალიტეტი	542.0	180.0
წყალტუბოს მუნიციპალიტეტი	704.0	704.0
ბაღდათის მუნიციპალიტეტი	346.0	290.0
ვანის მუნიციპალიტეტი	580.0	285.0
ზესტაფონის მუნიციპალიტეტი	832.0	680.0
თერჯოლის მუნიციპალიტეტი	690.0	300.0
სამტრედიის მუნიციპალიტეტი	660.0	427.0

მუნიციპალიტეტის დასახელება	წლიური გეგმა	9 თვის ფაქტი
საჩხერის მუნიციპალიტეტი	682.0	506.7
ხარაგაულის მუნიციპალიტეტი	890.0	845.0
ხონის მუნიციპალიტეტი	470.0	241.1
სამეგრელო ზემო სვანეთის მხარე	6,624.0	3,597.0
ზუგდიდის მუნიციპალიტეტი	948.0	605.0
აბაშის მუნიციპალიტეტი	500.0	250.0
მარტვილის მუნიციპალიტეტი	990.0	200.0
მესტიის მუნიციპალიტეტი	1,574.0	840.0
სენაკის მუნიციპალიტეტი	738.0	330.0
ჩხოროწყუს მუნიციპალიტეტი	446.0	255.0
წალენჯიხის მუნიციპალიტეტი	644.0	460.0
ხობის მუნიციპალიტეტი	784.0	657.0
შიდა ქართლის მხარე	4,390.0	3,223.2
გორის მუნიციპალიტეტი	1,596.0	1,086.2
ქარელის მუნიციპალიტეტი	940.0	800.0
კასპის მუნიციპალიტეტი	950.0	950.0
ხაშურის მუნიციპალიტეტი	904.0	387.0
ქვემო ქართლის მხარე	4,760.0	2,636.1
ბოლნისის მუნიციპალიტეტი	714.0	510.0
გარდაბნის მუნიციპალიტეტი	662.0	100.0
დმანისის მუნიციპალიტეტი	686.0	300.0
თეთრიწყაროს მუნიციპალიტეტი	894.0	250.0
მარნეულის მუნიციპალიტეტი	1,232.0	1,150.0
წალკის მუნიციპალიტეტი	572.0	326.1
გურიის მხარე	2,564.0	2,171.0
ლანჩხუთის მუნიციპალიტეტი	748.0	590.0
ოზურგეთის მუნიციპალიტეტი	1,086.0	981.0
ჩოხატაურის მუნიციპალიტეტი	730.0	600.0
სამცხე-ჯავახეთის მხარე	3,356.0	1,837.0
ბორჯომის მუნიციპალიტეტი	436.0	236.0
ადიგენის მუნიციპალიტეტი	648.0	603.0
ასპინძის მუნიციპალიტეტი	294.0	140.0
ახალქალაქის მუნიციპალიტეტი	922.0	300.0
ახალციხის მუნიციპალიტეტი	612.0	228.0
ნინოწმინდის მუნიციპალიტეტი	444.0	330.0
მცხეთა-მთიანეთის მხარე	4,868.0	1,880.0
დუშეთის მუნიციპალიტეტი	2,812.0	1,240.0
თიანეთის მუნიციპალიტეტი	848.0	140.0

მუნიციპალიტეტის დასახელება	წლიური გეგმა	9 თვის ფაქტი
მცხეთის მუნიციპალიტეტი	846.0	400.0
ყაზბეგის მუნიციპალიტეტი	362.0	100.0
რაჭა-ლეჩხუმი-ქვემო სვანეთის მხარე	2,606.0	2,227.0
ამბროლაურის მუნიციპალიტეტი	734.0	555.0
ლენტეხის მუნიციპალიტეტი	604.0	504.0
ონის მუნიციპალიტეტი	648.0	568.0
ცაგერის მუნიციპალიტეტი	620.0	600.0
ჯამი	40,610.0	24,644.1

**მაღალმთიანი დასახლებების განვითარების ფონდიდან მუნიციპალიტეტებისათვის
გადარიცხული თანხები**

ათასი ლარი

მუნიციპალიტეტების დასახელება	წლიური გეგმა	9 თვის ფაქტი
კახეთის მხარე	1,897.9	650.4
ახმეტის მუნიციპალიტეტი	1,090.8	281.7
გურჯაანის მუნიციპალიტეტი	300.0	163.9
სიღნაღის მუნიციპალიტეტი	507.0	204.8
იმერეთის მხარე	2,696.9	2,176.9
წყალტუბოს მუნიციპალიტეტი	1,196.9	1,124.9
ხარაგაულის მუნიციპალიტეტი	500.0	443.8
ხონის მუნიციპალიტეტი	1,000.0	608.2
სამეგრელო ზემო სვანეთის მხარე	500.1	500.1
მესტიის მუნიციპალიტეტი	500.1	500.1
შიდა ქართლის მხარე	855.5	419.2
ქარელის მუნიციპალიტეტი	855.5	419.2
ქვემო ქართლის მხარე	2,216.5	529.6
ბოლნისის მუნიციპალიტეტი	545.0	0.0
გარდაბნის მუნიციპალიტეტი	480.4	0.0
დმანისის მუნიციპალიტეტი	215.5	132.3
წალკის მუნიციპალიტეტი	975.6	397.2
გურიის მხარე	500.0	0.0
ჩოხატაურის მუნიციპალიტეტი	500.0	0.0
სამცხე-ჯავახეთის მხარე	2,819.7	2,175.4
ადიგენის მუნიციპალიტეტი	412.0	283.7
ასპინძის მუნიციპალიტეტი	448.7	139.6
ახალქალაქის მუნიციპალიტეტი	1,623.1	1,623.1

მუნიციპალიტეტების დასახელება	წლიური გეგმა	9 თვის ფაქტი
ახალციხის მუნიციპალიტეტი	335.9	128.9
მცხეთა-მთიანეთის მხარე	400.0	97.0
დუშეთის მუნიციპალიტეტი	200.0	57.0
თიანეთის მუნიციპალიტეტი	200.0	40.0
რაჭა-ლეჩხუმი-ქვემო სვანეთის მხარე	3,113.5	1,077.8
ამბროლაურის მუნიციპალიტეტი	1,020.0	549.9
ლენტეხის მუნიციპალიტეტი	790.0	159.1
ონის მუნიციპალიტეტი	503.5	18.0
ცაგერის მუნიციპალიტეტი	800.0	350.9
ჯამი	15,000.0	7,626.3

საანგარიშო პერიოდში, დეცენტრალიზაციის მიმართულებით დაგეგმილი რეფორმების ფარგლებში:

- ✓ გაგრძელდა განათლების სფეროში რიგ უფლებამოსილებათა ნაწილობრივი გადაცემა შესაბამისი ფინანსური რესურსთან ერთად. კერძოდ, მუნიციპალიტეტებმა საანგარიშო პერიოდში დამატებით მიიღეს 28 076.6 ათასი ლარი (საჯარო სკოლის მოსწავლეების ტრანსპორტის უზრუნველყოფისათვის, საქართველოს განათლების, მეცნიერებისა და ახალგაზრდობის სამინისტროს ფარგლებში);
- ✓ გადამდები და არაგადამდები დაავადებების არსებული ეპიდემიური სიტუაციის კონტროლის მიზნით, საზოგადოებრივი ჯანმრთელობის დაცვის ღონისძიებების დელეგირებული უფლებამოსილების განხორციელების ხელშეწყობისათვის, საქართველოს ოკუპირებული ტერიტორიებიდან დევნილთა, შრომის, ჯანმრთელობისა და სოციალური დაცვის სამინისტროს ასიგნებებიდან მუნიციპალიტეტებისათვის დამატებით მიიმართა 10 642.5 ათასი ლარი;
- ✓ ზოგიერთი დაცული ლანდშაფტის და მრავალმხრივი გამოყენების ტერიტორიის მართვის მიზნით საქართველოს გარემოს დაცვისა და სოფლის მეურნეობის სამინისტროს ასიგნებებიდან მუნიციპალიტეტებისათვის დამატებით მიიმართა 1 468.4 ათასი ლარი.