

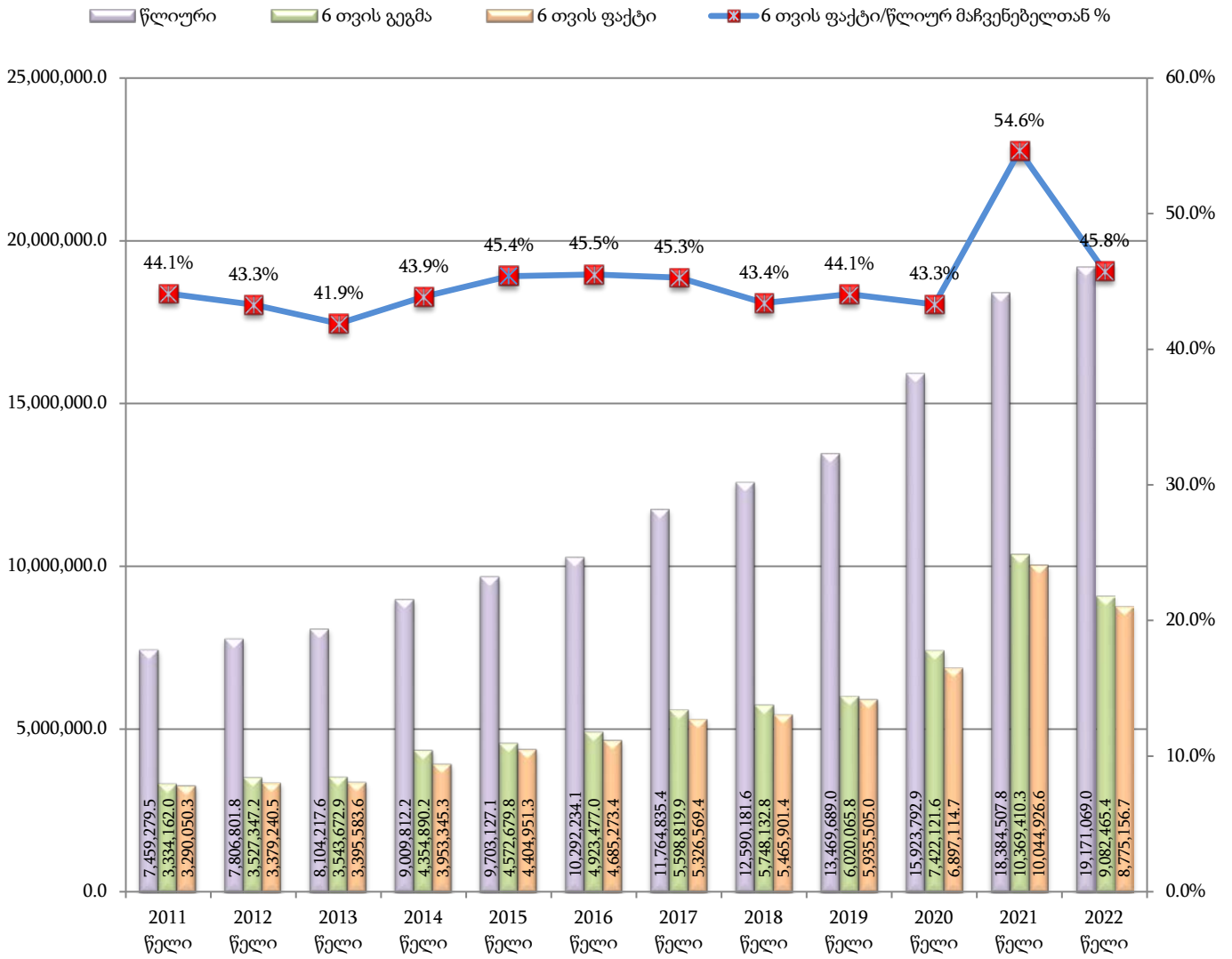
თავი III

სახელმწიფო ბიუჯეტის ასიგნებები

„საქართველოს 2022 წლის სახელმწიფო ბიუჯეტის შესახებ“ საქართველოს კანონით სახელმწიფო ბიუჯეტის გადასახდელები განისაზღვრა 19 171 069.0 ათასი ლარით. აღნიშნული სახსრებიდან საანგარიშო პერიოდში გამოყოფილმა დაზუსტებულმა ასიგნებებმა შეადგინა 9 082 465.4 ათასი ლარი, ხოლო საკასო შესრულებამ - 8 775 156.7 ათასი ლარი. საკასო შესრულება კვარტლის გეგმიური მაჩვენებლის 96.6%, ხოლო წლიური დამტკიცებული ბიუჯეტის - 45.8%-ია.

საქართველოს 2011-2022 წლების სახელმწიფო ბიუჯეტების წლიური, კვარტლის გეგმიური და საკასო მაჩვენებლები

(ათას ლარებში)



სახელმწიფო ბიუჯეტის ხარჯები

„საქართველოს 2022 წლის სახელმწიფო ბიუჯეტის შესახებ“ საქართველოს კანონით სახელმწიფო ბიუჯეტის ხარჯები განისაზღვრა 14 415 261.9 ათასი ლარით. აღნიშნული სახსრებიდან საანგარიშო პერიოდში გამოყოფილმა დაზუსტებულმა ასიგნებებმა შეადგინა 7 251 746.5 ათასი ლარი, გაწეულმა საკასო ხარჯმა - 7 004 437.0 ათასი ლარი, რაც კვარტლის გეგმიური მაჩვენებლის 96.6%-ია, ხოლო წლიური დამტკიცებული მაჩვენებლის - 48.6%-ია.

სახელმწიფო ბიუჯეტის არაფინანსური აქტივების ზრდა

„საქართველოს 2022 წლის სახელმწიფო ბიუჯეტის შესახებ“ საქართველოს კანონით სახელმწიფო ბიუჯეტის არაფინანსური აქტივების ზრდა განისაზღვრა 3 059 849.1 ათასი ლარით. აღნიშნული სახსრებიდან საანგარიშო პერიოდში გამოყოფილმა დაზუსტებულმა ასიგნებებმა შეადგინა 1 161 793.1 ათასი ლარი, საკასო შესრულებამ - 1 179 866.1 ათასი ლარი, რაც კვარტლის გეგმიური მაჩვენებლის 101.6%-ია, ხოლო წლიური დამტკიცებული მაჩვენებლის - 38.6%-ია.

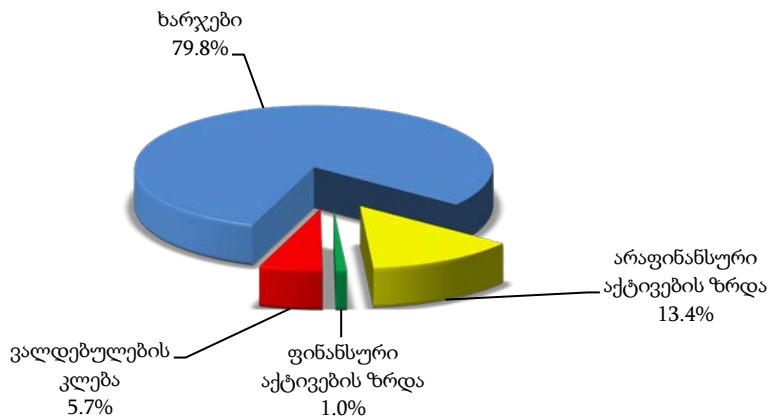
სახელმწიფო ბიუჯეტის ფინანსური აქტივების ზრდა

„საქართველოს 2022 წლის სახელმწიფო ბიუჯეტის შესახებ“ საქართველოს კანონით სახელმწიფო ბიუჯეტის ფინანსური აქტივების ზრდა განისაზღვრა 459 000.0 ათასი ლარით. აღნიშნული სახსრებიდან საანგარიშო პერიოდში გამოყოფილმა დაზუსტებულმა ასიგნებებმა შეადგინა 160 576.0 ათასი ლარი, საკასო შესრულებამ - 87 532.6 ათასი ლარი, რაც კვარტლის გეგმიური მაჩვენებლის 54.5%-ია, ხოლო წლიური დამტკიცებული მაჩვენებლის - 19.1%-ია.

სახელმწიფო ბიუჯეტის ვალდებულებების კლება

„საქართველოს 2022 წლის სახელმწიფო ბიუჯეტის შესახებ“ საქართველოს კანონით სახელმწიფო ბიუჯეტის ვალდებულებების კლება განისაზღვრა 1 236 958.0 ათასი ლარით. აღნიშნული სახსრებიდან საანგარიშო პერიოდში გამოყოფილმა დაზუსტებულმა ასიგნებებმა შეადგინა 508 349.9 ათასი ლარი, საკასო შესრულებამ - 503 320.9 ათასი ლარი, რაც კვარტლის გეგმიური მაჩვენებლის 99.0%-ია, ხოლო წლიური დამტკიცებული მაჩვენებლის - 40.7%-ია.

2022 წლის 6 თვის ასიგნებების სტრუქტურა
(საკასო შესრულება)



გამოყოფილი ასიგნებების ფარგლებში საანგარიშო პერიოდში განხორციელდა შემდეგი ღონისძიებები:

- საპენსიო უზრუნველყოფის მიმართულებით, სახელმწიფოს მიერ ნაკისრი ვალდებულებების დაფინანსების მიზნით განხორციელდა „სახელმწიფო პენსიის შესახებ“ და „სახელმწიფო კომპენსაციისა და სახელმწიფო აკადემიური სტიპენდიის შესახებ“ საქართველოს კანონებით გათვალისწინებულ ბენეფიციართა უზრუნველყოფა სახელმწიფო პენსიებით და სახელმწიფო კომპენსაციებით. 2022 წლის იანვრიდან გაიზარდა პენსიის ოდენობა და 70 წლამდე ასაკის პენსიონერისათვის განისაზღვრა 260 ლარით, 70 წლის ან მეტი ასაკის პენსიონერისათვის – 300 ლარით. შესაბამისად გადაანგარიშდა სახელმწიფო კომპენსაციის ოდენობა. სულ საანგარიშო პერიოდში მოსახლეობის საპენსიო უზრუნველყოფის მიზნით გადარიცხულ იქნა 1 400.4 მლნ ლარზე მეტი;
- მოსახლეობის მიზნობრივი ჯგუფების სოციალური დახმარების პროგრამის ფარგლებში ქვეყნის მასშტაბით მიმდინარეობდა სოციალურად დაუცველი ოჯახების მონაცემთა ერთიან ბაზაში რეგისტრირებული, სიღარიბის ზღვარს ქვემოთ მყოფი ოჯახებისთვის სოციალური დახმარებისა და ბავშვთა ინსტიტუციური დაწესებულებებიდან ბიოლოგიურ ოჯახებში დაბრუნებასთან დაკავშირებული რეინტეგრაციის შემწეობის გაცემა. ასევე, სოციალური პაკეტის დაფინანსება შშმ პირებისთვის, შშმ ბავშვებისთვის, მარჩენალდაკარგულებისთვის და სხვა მოწყვლადი კატეგორიებისათვის, ლტოლვილთა და დევნილთა შემწეობებით უზრუნველყოფა და შრომითი მოვალეობის შესრულებისას დასაქმებულის ჯანმრთელობის ვნების შედეგად მიყენებული ზიანის ანაზღაურება, ორსულობის, მშობიარობისა და ბავშვის მოვლის, ასევე, ახალშობილის შვილად აყვანის გამო დახმარების, საყოფაცხოვრებო სუბსიდიის, დემოგრაფიული მდგომარეობის გაუმჯობესების ხელშეწყობის მიზნობრივი სახელმწიფო პროგრამის ფარგლებში, მესამე და ყოველ მომდევნო ცოცხლადშობილი შვილის დაბადების გამო, ასევე, 2016 წლის 1 იანვრიდან დაბადებული ბენეფიციარებისათვის (პირველი, მეორე, მესამე და ყოველი მომდევნო შვილი), რომელთა ერთ-ერთ მშობელს აქვს მაღალმთიან დასახლებაში მუდმივი ცხოვრების პირის სტატუსი, ფულადი დახმარების გაცემა. ამასთან, საქართველოს მთავრობის გადაწყვეტილებით, ბავშვებისა და ბავშვიანი ოჯახების სოციალური მდგომარეობის გაუმჯობესების უზრუნველსაყოფად, სოციალურად დაუცველი ოჯახების მონაცემთა ერთიან ბაზაში რეგისტრირებული ოჯახებისთვის (რომელთა სარეიტინგო ქულა ტოლია ან ნაკლებია 120 000-ზე და რომლებშიც 16 წლამდე ასაკის ბავშვები ცხოვრობენ), მიმდინარე წლის პირველი ივნისიდან სოციალურად დაუცველი ბავშვების დახმარება გაიზარდა 50 ლარით და შეადგინა 150 ლარი. მოსახლეობის მიზნობრივი ჯგუფების სოციალური დახმარებების გასაცემად საანგარიშო პერიოდში სახელმწიფო ბიუჯეტიდან მიიმართა სულ 538.6 მლნ ლარზე მეტი;
- „მაღალმთიანი რეგიონების განვითარების შესახებ“ საქართველოს კანონის შესაბამისად მაღალმთიან დასახლებაში მუდმივად მცხოვრები პენსიონერები იღებენ დანამატს პენსიის 20%-ის ოდენობით, ასევე სოციალური პაკეტის მიმღებები - დანამატის სოციალური პაკეტის 20%-ის ოდენობით. უზრუნველყოფილია დანამატები მაღალმთიან დასახლებაში მდებარე, სახელმწიფოს წილობრივი მონაწილეობით დაფუძნებულ და მის მართვაში არსებულ სამედიცინო დაწესებულებაში დასაქმებული სამედიცინო პერსონალისთვის (ექიმისთვის – პენსიის ორმაგი ოდენობით, ექთნისთვის – პენსიის ერთმაგი ოდენობით). ანაზღაურებულია მაღალმთიან დასახლებებში არსებული აბონენტების მიერ მოხმარებული ელექტროენერჯის საფასურის 50%. სულ ამ მიზნით საანგარიშო პერიოდში მიმართულ იქნა 39.8 მლნ ლარი;
- „მოსახლეობის საყოველთაო ჯანმრთელობის დაცვის პროგრამის“ ფარგლებში უწყვეტად ხორციელდება მოსახლეობის, როგორც ამბულატორიული (გადაუდებელი და გეგმური), ასევე სტაციონარული (გადაუდებელი სამედიცინო მომსახურება; გეგმური ქირურგია, მ.შ. კარდიოქირურგისა და ონკოლოგიური დაავადებების ქირურგია; ონკოლოგიური დაავადებების მკურნალობა - ქიმიო/ჰორმონო და სხივური თერაპია; მშობიარობა/საკეისრო კვეთა, მაღალი რისკის ორსულთა, მელოგინეთა და მშობიარეთა მკურნალობა, ინფექციური დაავადებების

მართვა) სამედიცინო დახმარება ფინანსური და გეოგრაფიული ხელმისაწვდომობის გაზრდის გზით და სხვა. ასევე, მოსახლეობის ქრონიკული დაავადებების სამკურნალო მედიკამენტებით უზრუნველყოფა. სულ ამ მიზნით საანგარიშო პერიოდში მიმართულ იქნა 410.3 მლნ ლარამდე;

- ახალი კორონავირუსის (COVID-19) გავრცელებიდან გამომდინარე განხორციელებული ღონისძიებების დასაფინანსებლად საანგარიშო პერიოდში მიიმართა 453,8 მლნ ლარზე მეტი, მათ შორის:

- ✓ მოსახლეობის ჯანმრთელობის დაცვასთან დაკავშირებულ გამოწვევებზე რეაგირების ეფექტიანი მექანიზმების შემუშავებისა და მართვის მიზნით, საქართველოს ოკუპირებული ტერიტორიებიდან დევნილთა, შრომის, ჯანმრთელობისა და სოციალური დაცვის სამინისტროს, სსიპ - ლ. საყვარელიძის სახელობის დაავადებათა კონტროლისა და საზოგადოებრივი ჯანმრთელობის ეროვნული ცენტრისა და სსიპ-ჯანმრთელობის ეროვნული სააგენტოს მიერ ყველა შესაბამის სახელმწიფო უწყებასთან კოორდინაციით და აგრეთვე, ჯანდაცვის მსოფლიო ორგანიზაციის რეკომენდაციების გათვალისწინებით, საანგარიშო პერიოდში განხორციელდა ქვეყანაში „COVID – 19“-ის მასიური გავრცელების რისკების შემცირებისა და თავიდან აცილების რიგი ღონისძიებები, მათ შორის შესყიდულ იქნა ინდივიდუალური დაცვის საშუალებები, კორონავირუსის სადიაგნოსტიკო ტესტები, განხორციელდა საკარანტინე სივრცეების სასტუმრო მომსახურება/სამედიცინო მეთვალყურეობა, საკარანტინე სივრცეების სამედიცინო პერსონალით და პირველადი სამედიცინო დანიშნულების საგნებით/მედიკამენტებით უზრუნველყოფა, საექვო და დადასტურებული შემთხვევის მართვა და პაციენტების სტაციონარული მკურნალობა (საკარანტინე სივრცეების სასტუმრო მომსახურება გაეწია 10.7 ათასამდე ბენეფიციარს); საანგარიშო პერიოდში დონაციის სახით მიღებულ იქნა 50.3 ათას დოზაზე მეტი (ფაიზერი) ვაქცინა, ხოლო შესყიდულ იქნა 249.2 ათას დოზაზე მეტი ფაიზერის ვაქცინა. სულ ზემოაღნიშნული მიზნებისათვის საანგარიშო პერიოდში საქართველოს ოკუპირებული ტერიტორიებიდან დევნილთა, შრომის, ჯანმრთელობისა და სოციალური დაცვის სამინისტროს ხაზით მიმართულ იქნა 419.6 ათას ლარამდე;

- ✓ სსიპ - ტურიზმის ეროვნულმა ადმინისტრაციამ სავალდებულო კარანტინის ფარგლებში განახორციელა 10 669 პირის განთავსებასთან, ტრანსპორტირებასთან, კვებასთან, დასუფთავებასთან, უსაფრთხოებასა და საკარანტინო პერიოდში შესაბამისი პირობების შექმნასთან დაკავშირებული სხვადასხვა სახის ღონისძიებები. სულ ამ მიზნით მიმართულ იქნა 10.9 მლნ ლარი, მათ შორის 3.7 მლნ ლარი სახელმწიფო ბიუჯეტის ასიგნებიდან და 7.2 მლნ ლარი - ადმინისტრაციის საკუთარი სახსრებიდან;

- ✓ საქართველოს მთავრობის გადაწყვეტილებით, COVID 19-ის საწინააღმდეგო ვაქცინაციის პროცესის სოციალური მხარდაჭერის ფარგლებში, 50 წლის და მეტი ასაკის საქართველოს მოქალაქე, რომელიც 2021 წლის 8 ნოემბრიდან COVID-19-ის საწინააღმდეგო ვაქცინით პირველად აიცრებოდა ავტომატურად ხდებოდა ერთჯერადი სოციალური დახმარების (200 ლარის) მიმღები, ხოლო ვაქცინის დამატებითი ბუსტერ დოზით აცრის შემთხვევაში - (100 ლარის) მიმღები. საანგარიშო პერიოდში აღნიშნული დახმარება გაიცა პირველად აცრის შემთხვევაში იანვარში - 37.7 ათასზე მეტ პირზე, თებერვალში - 23.4 ათასზე მეტ პირზე, მარტში - 5.0 ათასამდე პირზე, აპრილში - 2.4 ათასამდე პირზე, მაისში - 813 პირზე, ივნისში - 36 პირზე, ხოლო ბუსტერ დოზისთვის თებერვალში - 54.1 ათასამდე პირზე, მარტში - 22.0 ათასამდე პირზე, აპრილში - 14.3 ათასამდე პირზე, მაისში - 4.5 ათასზე მეტ პირზე და ივნისში - 194 პირზე. სულ ამ მიზნით მიიმართა 23.4 მლნ ლარი;

- ✓ „COVID-19-ით გამოწვეული პანდემიის პირობებში საჯარო სკოლების მხარდაჭერა“ ქვეპროგრამის ფარგლებში განხორციელდა იმ საჯარო სკოლების პედაგოგების ფინანსური უზრუნველყოფა, რომლებმაც კლასში გაკვეთილების ჩატარების პარალელურად, სასწავლო პროცესი წარმართეს დისტანციურად (ონლაინ) რეჟიმში. სულ ქვეპროგრამაში ჩართული იყო 1 022 საჯარო სკოლა და 26 017 პედაგოგი, რომელთაგანაც 1 061 პედაგოგი დასაქმებულია სხვადასხვა

სკოლაში. ამასთან, 329 სკოლა დაფინანსდა თვითტესტირებისთვის შესაბამისი აღჭურვილობის შესყიდვისა და სკოლის ექიმების ანაზღაურების მიზნით;

- სოციალური დახმარების სახით, ფინანსური დახმარება გაეწია 9 031 დევნილს, ასევე სხვადასხვა ნგრევადი და შეჭრილი ობიექტებიდან უკიდურესად გაჭირვებულ 400 ოჯახს გაეწია ფულადი დახმარება დროებითი საცხოვრებელი ფართების დაქირავების მიზნით (ყოველთვიურად 50-დან 300 ლარამდე); მართლზომიერ მფლობელობაში არსებული ფართები დაუკანონდა და საკუთრებაში გადაეცა 320 ოჯახს; საცხოვრებელი ფართებით დაკმაყოფილდა 179 დევნილი ოჯახი ახალაშენებულ მრავალბინიან საცხოვრებელ სახლებში. ქ. თბილისსა და საქართველოს სხვადასხვა რეგიონში სოფლად სახლის პროგრამის ფარგლებში შეძენილ იქნა 1 195 საცხოვრებელი სახლი (თბილისი - 491, იმერეთის რეგიონი - 128, სამეგრელოს რეგიონი - 576); ასევე, იძულებით გადაადგილებულ პირთათვის სოციალური და საცხოვრებელი პირობების გაუმჯობესების მიზნით, ქ. ქუთაისში, შერვაშიძის ქუჩა N53-ში მიმდინარეობდა 3 შეწყვილებული თექვსმეტსართულიანი კორპუსის (480 ბინა) და 2 შეწყვილებული თექვსმეტსართულიანი კორპუსის (320 ბინა) სამშენებლო სამუშაოები;
- საქართველოს მთავრობის გადაწყვეტილებით დაიწყო საზოგადოებრივ სამუშაოებზე დასაქმების მასშტაბური პროგრამა, რომელიც მიზნად ისახავს სოციალური შემწეობის მიმღები, შრომისუნარიანი პირების დასაქმებას. საზოგადოებრივი სამუშაო ისეთ ვაკანტურ ადგილზე დასაქმებას გულისხმობს, რომლის შესრულება ნებისმიერი კვალიფიკაციის მქონე პირს შეუძლია. სამუშაოს მომწოდებლები კი სახელმწიფო უწყებები და ადგილობრივი თვითმმართველობები არიან. პროგრამის ბენეფიციარები, 18 წლის და უფროსი ასაკის, შრომისუნარიანი პირები არიან, ვისი ოჯახის სარეიტინგო ქულა არ აღემატება 120 000-ს და იღებენ მიზნობრივ სოციალურ დახმარებას. დასაქმების პროგრამაში ჩართულ პირს, 4 წლის განმავლობაში, სოციალურად დაუცველის სტატუსი, მასთან მიმართული ფულადი და არაფულადი სიკეთეები გარანტირებულად შეუნარჩუნდება. აღნიშნული პერიოდის განმავლობაში არ მოხდება სოციალურ-ეკონომიკური სტატუსის გადამოწმება. საზოგადოებრივ სამუშაოებში ჩართული ბენეფიციარები, სოციალურ დახმარებასთან ერთად, დამატებით ფინანსურ სარგებელსაც მიიღებენ, რომელიც ნამუშევარი საათების მიხედვით ანგარიშდება და თვეში 300 ლარს შეადგენს. საზოგადოებრივი სამუშაოს შესრულებისთვის გაცემული თანხა წარმოადგენს სოციალურ გასაცემელს, რომელიც არ იბეგრება. საანგარიშო პერიოდში დასაქმების საინფორმაციო სისტემაში (სარეგისტრაციო პორტალზე) რეგისტრირებულია 393 მომწოდებლის მიერ მოწოდებული 23.7 ათასი ვაკანტური ადგილი. საქართველოს მასშტაბით, საზოგადოებრივი სამუშაოების პროგრამასთან დაკავშირებით, სსიპ - დასაქმების ხელშეწყობის სახელმწიფო სააგენტოს მიმართა 42.9 ათასზე მეტმა მოქალაქემ, საიდანაც 18.3 ათასზე მეტი გადამისამართდა კონკრეტულ ვაკანსიაზე, სოციალური ხელშეკრულება გაფორმებული იქნა 12.6 ათასამდე პროგრამის მოსარგებლესთან, მათ შორის: 922 ხელშეკრულება სოფლის მეურნეობის სამინისტროს სსიპ-ებშია გაფორმებული, ხოლო 11.6 ათასზე მეტი ხელშეკრულება, ადგილობრივ თვითმმართველობებში გაფორმდა (თბილისი - 130, იმერეთი - 1 948, კახეთი - 1 852, ქვემო ქართლი - 441, შიდა ქართლი - 260, სამეგრელო-ზემო სვანეთი - 2 060, აჭარა - 1 023, სამცხე-ჯავახეთი - 659, მცხეთა-მთიანეთი - 496, გურია - 1 731, რაჭა-ლეჩხუმი და ქვემო სვანეთი - 1 030).
- „დაგროვებითი პენსიის შესახებ“ საქართველოს კანონის საფუძველზე 2019 წლის 1 იანვრიდან საქართველოში დაგროვებითი საპენსიო სქემა ამოქმედდა. 2022 წლის 30 ივნისის მდგომარეობით სქემაში რეგისტრირებულ მონაწილეთა ოდენობამ 1 292.0 ათასზე მეტი შეადგინა (კერძო ორგანიზაციებიდან - 1 010.0 ათასი, ხოლო საჯარო დაწესებულებებიდან - 282.0 ათასი მონაწილე). მონაწილე კერძო ორგანიზაციების რაოდენობამ 88.1 ათას კომპანიას მიაღწია. 2022 წლის 30 ივნისისთვის საპენსიო აქტივების ღირებულებამ (დეკლარირებული + სარგებელი) 2.43 მლრდ ლარი შეადგინა. საინვესტიციო საბჭოს გადაწყვეტილებით, საპენსიო აქტივებზე რეალური ამონაგების გაზრდის მიზნით და მონაწილეთა ინტერესების შესაბამისად, სააგენტომ განახორციელა 210.0 მლნ ლარის ოდენობის ინვესტიცია მაღალრეიტინგული ადგილობრივი ლიცენზირებული კომერციული ბანკების მიერ გამოშვებულ სადეპოზიტო სერტიფიკატებში, ხოლო 10.0 მლნ ლარის ოდენობის საპენსიო აქტივები ეროვნულ ვალუტაში განთავდეს ბანკების ვადიან დეპოზიტებზე. ასევე,

სააგენტომ განახორციელა 4.5 მლნ ლარის ოდენობის ინვესტიცია საქართველოს სახაზინო ვალდებულებებში, ხოლო 99.9 მლნ ლარის ოდენობის ინვესტიცია საქართველოს სახაზინო ობლიგაციებში. საანგარიშო პერიოდის განმავლობაში, შექმნილ იქნა 165.5 მლნ აშშ დოლარი, რომლის ინვესტირებაც განხორციელდა უცხოურ ვალუტაში დენომინირებულ სხვადასხვა აქტივებში. სააგენტომ 95.9 მლნ აშშ დოლარი განათავსა უცხოურ სამთავრობო ფასიან ქალაქებში (აქედან, 55.0 მლნ აშშ დოლარის რეინვესტირება მოახდინა), 86.4 მლნ აშშ დოლარი უცხოურ კორპორაციულ აქციებში (კონკრეტულად iShares MSCI World ETF-ში), ხოლო 1.9 მლნ აშშ დოლარი საქართველოს სუვერენულ ვერობლიგაციებში.

- ქვეყნის მასშტაბით არსებული 2078-მდე საჯარო და 216 კერძო ზოგადსაგანმანათლებლო სკოლის დასაფინანსებლად მიიმართა 499.4 მლნ ლარი.
- საგანმანათლებლო დაწესებულების 1 557 მანდატური უზრუნველყოფდა საზოგადოებრივი წესრიგისა და უსაფრთხოების დაცვას 607 საჯარო, 2 კერძო სკოლასა და 2 პროფესიულ საგანმანათლებლო დაწესებულებაში;
- განხორციელდა თბილისის 38 საჯარო სკოლის 15 318 მოსწავლისა და წალენჯიხის მუნიციპალიტეტში 30 საჯარო სკოლის 1 904 მოსწავლის ტრანსპორტირება, ასევე 7 სკოლის 383 შშმ და სსსმ სატატუსის მქონე, ეტლით მოსარგებლე მოსწავლის ტრანსპორტირებით მომსახურება. დაფინანსდა 56 მუნიციპალიტეტი საჯარო სკოლის მოსწავლეების ტრანსპორტირების მომსახურების შესყიდვის მიზნით.
- პროფესიული განათლების დასაფინანსებლად მიიმართა 39.5 მლნ ლარი, სახელმწიფო სასწავლო, სამაგისტრო გრანტების დაფინანსებისა და ახალგაზრდების წახალისების მიზნით მიმართულ იქნა 67.1 მლნ ლარი, უმაღლესი საგანმანათლებლო დაწესებულებების ხელშეწყობის მიზნით - 8.9 მლნ ლარი, ხოლო ინკლუზიური განათლების დასაფინანსებლად - 18.3 მლნ ლარამდე;
- მეცნიერებისა და სამეცნიერო კვლევების ხელშეწყობის მიზნით მიმართული იქნა 33.9 მლნ ლარამდე;
- საქართველოს განათლებისა და მეცნიერების სამინისტროს ხაზით დასრულებულია 38 საჯარო სკოლის ნაწილობრივი სარეაბილიტაციო და ერთი საჯარო სკოლის სრული სარეაბილიტაციო სამუშაოები; მიმდინარეობდა 6 სკოლის მშენებლობა, 11 სკოლის სრული სარეაბილიტაციო სამუშაოები, 70-მდე სკოლის ნაწილობრივი სარეაბილიტაციო სამუშაოები; 74 საჯარო სკოლის სარეაბილიტაციო სამუშაოების განხორციელების მიზნით მომზადდა საპროექტო-სახარჯთაღრიცხვო დოკუმენტაცია; დაფინანსებულია 56 საჯარო სკოლა ნაწილობრივ სარეაბილიტაციო და ინვენტარით აღჭურვის მიზნით. ასევე, საანგარიშო პერიოდში მუნიციპალური განვითარების ფონდის მიერ დასრულდა 15 საჯარო სკოლის სარეაბილიტაციო და 9 საჯარო სკოლის სამშენებლო სამუშაოები, ხოლო მიმდინარეობდა 34 საჯარო სკოლის სარეაბილიტაციო და 7 საჯარო სკოლის სამშენებლო სამუშაოები. აგრეთვე მიმდინარეობდა საჯარო სკოლების მშენებლობა-რეაბილიტაციისათვის საჭირო დეტალური საპროექტო-სახარჯთაღრიცხვო დოკუმენტაციის მომზადება და საჯარო სკოლების სარეკონსტრუქციო-სარეაბილიტაციო და ენერგოეფექტურობის გაზრდის სამუშაოები.
- მიმდინარეობდა 9 პროფესიული სასწავლებლის და 7 სახელოსნოს მშენებლობა, 5 კოლეჯის სრული და 7 კოლეჯის ნაწილობრივი სარეაბილიტაციო სამუშაოები.
- მიღებულ იქნა მონაწილეობა მუსიკალურ და თეატრალურ ფესტივალებში, კონკურსებში და გამოფენებში.
- ხელი შეეწყო საქართველოს კულტურული მემკვიდრეობის ნიმუშების მდგომარეობის შეფასების, ძეგლების რეაბილიტაცია/კონსერვაციის საპროექტო დოკუმენტაციის მომზადებისა და სარეკონსტრუქციო სამუშაოების განხორციელებას;
- სპორტის სხვადასხვა სახეობის სახელმწიფო მხარდაჭერის პროგრამების ფარგლებში, სპორტის 50 სახეობაში დაფინანსდა 20 ეროვნული შეჯიბრების ორგანიზება და 40 საერთაშორისო სპორტულ შეჯიბრში მონაწილეობა, 56 სასწავლო-საწვრთნელი შეკრება როგორც საქართველოში, ასევე საზღვარგარეთ. სპორტსმენებს გაუწია სამედიცინო მომსახურება.

- ქართველმა სპორტსმენებმა საერთაშორისო ასპარეზზე მოიპოვეს 116 ოქროს, 101 ვერცხლის, 121 ბრინჯაოს, ჯამში 338 მედალი;
- „კულტურისა და სპორტის მოღვაწეთა სოციალური დაცვისა და ხელშეწყობის ღონისძიებები“ პროგრამის ფარგლებში სტიპენდია გაიცა 859 სპორტსმენზე, მწვრთნელსა და საექიმო პერსონალზე;
- „ვეტერან სპორტსმენთა და სპორტის მუშაკთა სოციალური დახმარების“ პროგრამის ფარგლებში მატერიალური და სოციალური მდგომარეობის გასაუმჯობესებლად 305-მა ვეტერანმა სპორტსმენმა და სპორტის მუშაკმა მიიღო დახმარება;
- „მაღალმთიან დასახლებებში სპორტის სფეროში დასაქმებული მწვრთნელების მხარდაჭერა“ პროგრამის ფარგლებში გაიცა დახმარება 25 მუნიციპალიტეტში 309 მწვრთნელზე ;
- „ოლიმპიური ჩემპიონების სტიპენდიების“ პროგრამის ფარგლებში სტიპენდიები დანიშნული აქვს 125 სპორტსმენს.
- ანაზღაურებულ იქნა ყაზბეგის მუნიციპალიტეტისა და დუშეთის მუნიციპალიტეტის მაღალმთიან სოფლებში, აგრეთვე იმ სოფლებში, რომელთაც საქართველოს კანონმდებლობის შესაბამისად მაღალმთიანი დასახლების სტატუსი მიენიჭათ, მუდმივად მცხოვრები მოსახლეობის მიერ 2021 წლის 1 დეკემბრიდან 2022 წლის 15 მაისამდე პერიოდში, მოხმარებული ბუნებრივი აირის ღირებულება 9.5 მლნ ლარის ოდენობით (მოხმარებული ბუნებრივი აირის ოდენობა - 16.7 მლნ მ³);
- სსიპ - აწარმოე საქართველოში ორგანიზებით განხორციელდა 20 სექტორული შეხვედრა სხვადასხვა ბიზნესის წარმომადგენლებთან სააგენტოს მიერ განსახორციელებელი მცირე და საშუალო ბიზნესის ხელშეწყობის პროგრამების ცნობადობის ამაღლების მიზნით, მათ შორის: სახელმწიფო პროგრამის „აწარმოე საქართველოში“ უნივერსალური ინდუსტრიული ნაწილის ფარგლებში (დადასტურებულია 109 პროექტი, საფინანსო ინსტიტუტების მიერ გაცემული სესხის/ლიზინგის საერთო ჯამური მოცულობაა 79.1 მლნ ლარი), რომელსაც დაემატა საპილოტე რეგიონების კომპონენტი (იმერეთი, გურია, კახეთი, რაჭა-ლეჩხუმი-ქვემო სვანეთი), გაიმართა ბიზნესების მიზნობრივ ჯგუფებთან საინფორმაციო სახის შეხვედრები. საპილოტე რეგიონებში დადასტურდა 22 პროექტი, საიდანაც დაფინანსება დაწყებულია 17 პროექტზე (საანგარიშო პერიოდში გაუქმდა 5 პროექტი). საპილოტე რეგიონებში დადასტურებულ პროექტებზე საფინანსო ინსტიტუტების მიერ გაცემული სესხის/ლიზინგის საერთო ჯამური მოცულობა შეადგენს 7.3 მლნ ლარს.
- სამშენებლო სექტორის ხელშეწყობის „იპოთეკური კრედიტების მხარდაჭერის მექანიზმის“ ფარგლებში სუბსიდირება გაეწია 6 094 ბენეფიციარს ჯამურად 8.9 მლნ ლარის ოდენობით. სუბსიდირებული იპოთეკური სესხის პროგრამის ფარგლებში დადასტურდა 806 იპოთეკური სესხი (სესხების ჯამური მოცულობა შეადგენს 90.3 მლნ ლარს). აღნიშნული პროგრამის ფარგლებში სუბსიდირება გაიცა 1 794 ბენეფიციარზე 5.2 მლნ ლარის ოდენობით;
- საკრედიტო საგარანტიო სქემის ფარგლებში დადასტურდა 68 ახალი სესხი და მოხდა პროგრამის ფარგლებში გაცემული 2 სესხის რეფინანსირება. სესხების ჯამური მოცულობა შეადგენს 56.8 მლნ ლარს, ხოლო საგარანტიო თანხა - 37 მლნ ლარს. საკრედიტო-საგარანტიო სქემის ფარგლებში ბენეფიციარებზე გაფორმებული ხელშეკრულებების შესაბამისად, სსიპ-ის - აწარმოე საქართველოში საკუთარი შემოსულობების ანგარიშზე „სახელმწიფო პროგრამის „საკრედიტო საგარანტიო სქემის“ დამტკიცების თაობაზე“ საქართველოს მთავრობის 2019 წლის 29 მარტის N163 დადგენილებით აღებული ვალდებულებების შესასრულებლად ჩარიცხული თანხებიდან, საანგარიშო პერიოდში კომერციული ბანკების მიერ აღნიშნული ხელშეკრულებების მიხედვით გაცემული ტრანშების შესაბამისად განხორციელდა საგარანტიო თანხების განთავსება დეპოზიტებზე 24.1 მლნ ლარის ოდენობით (მათ შორის 2020 წელს დამტკიცებულ სესხებზე 2 ბენეფიციარისათვის 91.8 ათასი ლარი; 2021 წელს დამტკიცებულ სესხებზე 98 ბენეფიციარისათვის 12.8 მლნ ლარი და 2022 წლის დამტკიცებულ სესხებზე 88 ბენეფიციარისათვის 11.2 მლნ ლარი);
- საქართველოს სხვადასხვა რეგიონში მიმდინარეობდა სოფლების გაზიფიცირებასთან დაკავშირებული სამუშაოები. საანგარიშო პერიოდში ჯამში 17 165 პოტენციურ აბონენტს მიეცა ბუნებრივი გაზის ქსელში ჩართვის საშუალება;

- საირიგაციო და დამშრობი (დრენაჟი) სისტემების, ჰიდროტექნიკური ნაგებობის რეაბილიტაციის, სამელიორაციო დანიშნულების ტექნიკის, მანქანა დანადგარების შექმნის, სამელიორაციო ინფრასტრუქტურის მიმდინარე ტექნიკური ექსპლუატაციის, მექანიკური სატუმბი სადგურების მიერ მოხმარებული ელექტროენერჯის, სამელიორაციო დანიშნულების ტექნიკის, სატრანსპორტო საშუალებებისა და სხვა მანქანა-მექანიზმების მოვლა-შენახვის ღონისძიებების დაფინანსების, საირიგაციო და დამშრობი (დრენაჟი) სისტემების გაუმჯობესების მიზნით მიიმართა 24.8 მლნ (მათ შორის სუბსიდია 12.0 მლნ ლარი) ლარი. საირიგაციო სისტემებზე სამუშაოები მიმდინარეობდა 33 პროექტზე, ხოლო დამშრობი (დრენაჟი) სისტემების სარეაბილიტაციო სამუშაოები ხორციელდებოდა 1 ობიექტზე;
- განხორციელდა სურსათის უვნებლობის სახელმწიფო კონტროლი: 8 884 ინსპექტირება, 3 545 დოკუმენტური შემოწმება, 1 259 ნიმუშის აღება, 321 ზედამხედველობა. აღნიშნული ქმედებების შედეგად გამოვლენილი იქნა 1 880 ადმინისტრაციული სამართალდარღვევა;
- ცხოველთა ჯანმრთელობის დაცვა და იდენტიფიკაცია-რეგისტრაციის ფარგლებში ეპიზოოტიური სტაბილურობის უზრუნველყოფის მიზნით მიმდინარეობდა იძულებითი და პროფილაქტიკური ვაქცინაცია: ცოფის, ჯილეხის, ნოდულარული დერმატიტის, წვრილფეხა პირუტყვის ჭირის, ბრუცელოზის, თურქულის, საწინააღმდეგოდ. ასევე, მიმდინარეობდა ცხოველთა იდენტიფიკაცია-რეგისტრაცია;
- დასავლეთ საქართველოში დაიწყო ფუნციონირება აზიური ფაროსანას საწინააღმდეგო ღონისძიებების მართვის ცენტრმა, ასევე მოხდა ლოჯისტიკური ცენტრების შერჩევა და სპეციალური ტექნიკის სამუშაო მდგომარეობაში მოყვანა. მონიტორინგი განხორციელდა ფაროსანას მოზამთრე ფაზებზე მათ გამოზამთრების ადგილებში და წინასწარ განისაზღვრა ის ტერიტორიები სადაც მოხდება ფერემონების განთავსების დაწყება. მონიტორინგის მიზნით განთავსებულია 3.5 ათასი ფერომონი, „მოიზიდე და გაანადგურე“ სადგურებზე განთავსებულია 18.2 ათასი ფერომონი, დამუშავებულია 13.0 ათასი ჰექტარი ფართობი. აზიური ფაროსანას წინააღმდეგ გასატარებელ ღონისძიებებზე საანგარიშო პერიოდში მიმართული იქნა 16.5 მლნ ლარი;
- „შელავათიანი აგროკრედიტების“ პროექტის ფარგლებში მიმდინარეობდა მეწარმეთა უზრუნველყოფა იაფი და ხელმისაწვდომი ფულადი სახსრებით, პროექტში მონაწილე კომერციული ბანკების და საფინანსო ინსტიტუტების მიერ გაცემული სესხის საპროცენტო განაკვეთის თანადაფინანსება, დადგენილი საპროცენტო განაკვეთის საფუძველზე. საანგარიშო პერიოდში გაცემულია 6 988 ახალი სესხი 284.7 მლნ ლარის ოდენობით, სულ მომსახურება გაეწია 12 641 სესხს, გაცემული სესხების საპროცენტო განაკვეთების თანადაფინანსების თანხამ შეადგინა 78.7 მლნ ლარი;
- „დანერგე მომავალს“ პროექტის ფარგლებში: ბაღების კომპონენტის ფარგლებში 379 უნიკალურ ბენეფიციარს გაუფორმდა 400 ხელშეკრულება; სეტყვის საწინააღმდეგო სისტემების მოწყობის თანადაფინანსების კომპონენტის ფარგლებში 2 უნიკალურ ბენეფიციარს გაუფორმდა 2 ხელშეკრულება; ჭის/ჭაბურღილის/სატუმბი სადგურის მოწყობის თანადაფინანსების კომპონენტის ფარგლებში 50 უნიკალურ ბენეფიციარს გაუფორმდა 50 ხელშეკრულება; წვეთოვანი სარწყავი სისტემის მოწყობის დაფინანსების კომპონენტის ფარგლებში 33 უნიკალურ ბენეფიციარს გაუფორმდა 33 ხელშეკრულება. სულ პროგრამის ფარგლებში გათვალისწინებულ პროექტებზე მიიმართა 20.6 მლნ ლარი;
- საგზაო ინფრასტრუქტურის გაუმჯობესების ღონისძიებებზე, გზების მოვლა-შენახვაზე, ახალი მაგისტრალების, შიდასახელმწიფოებრივი და ადგილობრივი გზების მშენებლობაზე დახარჯულ იქნა 687.9 მლნ ლარი, მათ შორის:
 - ✓ საავტომობილო გზების მშენებლობა და მოვლა-შენახვა - 217.9 მლნ ლარი (მათ შორის საავტომობილო გზების პერიოდული შეკეთება და რეაბილიტაცია - 104.3 მლნ ლარი, საავტომობილო გზების მიმდინარე შეკეთება და შენახვა ზამთრის პერიოდში - 42.3 მლნ ლარი);
 - ✓ ჩქაროსნული ავტომარაგის მაგისტრალის მშენებლობა - 470.0 მლნ ლარი.

- სსიპ - საქართველოს მუნიციპალური განვითარების ფონდის მიერ მუნიციპალური ინფრასტრუქტურის განვითარებისათვის, საჯარო სკოლების მშენებლობა-რეაბილიტაციისათვის და იძულებით გადაადგილებულ პირთათვის სოციალური მდგომარეობის გაუმჯობესების მიზნით დახარჯულ იქნა 237.2 მლნ ლარი, მათ შორის განხორციელდა ისეთი მნიშვნელოვანი პროგრამები, როგორცაა:
 - ✓ განახლებული რეგიონების პროგრამა - 105.1 მლნ ლარი;
 - ✓ რეგიონალური და მუნიციპალური ინფრასტრუქტურის განვითარების პროექტი II (WB, WB-TF) – 20.9 მლნ ლარი;
 - ✓ საცხოვრებლად ვარგისი ქალაქების საინვესტიციო პროგრამა (I ფაზა) (ADB) – 18.8 მლნ ლარი;
 - ✓ რეგიონალური განვითარების პროექტი III (მცხეთა-მთიანეთი და სამცხე-ჯავახეთი) (WB)– 10.6 მლნ ლარი;
 - ✓ საქართველოს ურბანული რეკონსტრუქციის და განვითარების პროექტი (EIB) – 6.8 მლნ ლარი;
 - ✓ იძულებით გადაადგილებულ პირთათვის სოციალური და საცხოვრებელი პირობების გაუმჯობესება - 6.0 მლნ ლარი;
 - ✓ საჯარო სკოლების მშენებლობა-რეაბილიტაცია - 29.8 მლნ ლარი (ამასთან, საქართველოს განათლებისა და მეცნიერების სამინისტროს ხაზით საჯარო სკოლების მშენებლობა-რეაბილიტაციაზე საანგარიშო პერიოდში მიმართულია 22.8 მლნ ლარი) ;
 - ✓ თბილისის საჯარო სკოლების რეაბილიტაციისა და ენერგოეფექტურობის გაზრდის პროექტი (CEB, E5P) – 10.1 მლნ ლარი.
- წყალმომარაგების ინფრასტრუქტურის აღდგენა-რეაბილიტაციის პროექტების ფარგლებში:
 - ✓ ჯვარში მიმდინარეობდა რეზერვუარის სარეაბილიტაციო და სატუმბი სადგურის სამშენებლო სამუშაოები;
 - ✓ თელავის მუნიციპალიტეტში მიმდინარეობდა წყალმომარაგების ქსელის მოწყობის (79 კმ-იანი წყალმომარაგების ქსელიდან მოეწყო 25 კმ-იანი ქსელი, საანგარიშო პერიოდში მოეწყო 17 კმ ქსელი) და 4 რეზერვუარის სამშენებლო სამუშაოები. აშენებული 1 რეზერვუარი. დასრულდა 3 ჭაბურღილის ბურღვითი სამუშაოები და დაიწყო ტესტირება.
 - ✓ მიმდინარეობდა: საგარეჯოს, სიღნაღის, გურჯაანის, ახმეტის, დედოფლისწყაროს, დუშეთის, სენაკი, ფოთის, წყალტუბოს, გარდაბნის და სხვა მუნიციპალიტეტების ქალაქების, დაბების და სოფლების წყალმომარაგების და წყალარინების სისტემების მოწყობის და სარეაბილიტაციო-სამშენებლო სამუშაოები (Design Build);

წყალმომარაგების ღონისძიებების დასაფინანსებლად საანგარიშო პერიოდში მიმართული იქნა 137.3 მლნ ლარი;
- „საქართველოს მთავრობის საქართველოს ეროვნული ბანკისადმი დავალიანების დაფარვის ღონისძიებების შესახებ“ საქართველოს მთავრობისა და საქართველოს ეროვნული ბანკის 2006 წლის 20 მარტის შეთანხმებაში“ ცვლილებების შეტანის თაობაზე“ შეთანხმების შესაბამისად 2022 წლის 15 მარტს განხორციელდა საქართველოს მთავრობის მიერ 2021 წლის 15 მარტს გამოშვებული 160,846.0 ათასი ლარის ობლიგაციების განახლება 120,846.0 ათასი ლარის ოდენობით, წლიური 9.549% საპროცენტო განაკვეთით და 40,000.0 ათასი ლარის გადაფორმება სახელმწიფო ობლიგაციებად ღია ბაზრის ოპერაციებისათვის, საიდანაც:
 - 10,000.0 ათასი ლარი გადაფორმდა წლიური განაკვეთით 9.500%;
 - 8,000.0 ათასი ლარი წლიური განაკვეთით 9.500%;
 - 12,000.0 ათასი ლარი წლიური განაკვეთით 9.500%;
 - 10,000.0 ათასი ლარი წლიური განაკვეთით 9.500%.

ასევე, ზემოაღნიშნული შეთანხმების შესაბამისად, 2022 წლის 15 მარტს განხორციელდა 2017 წლის 15 მარტს გამოშვებული „ობლიგაციები ღია ბაზრისთვის“ დაფარვა 10,000.0 ათასი ლარის ოდენობით; 2022 წლის 15 ივნისს განხორციელდა 2018 წლის 15 მარტს გამოშვებული „ობლიგაციები ღია ბაზრისთვის“ დაფარვა 12,000.0 ათასი ლარის ოდენობით.

- საქართველოს მიერ განხორციელებულ იქნა ყოველწლიური საწევრო შენატანი სხვადასხვა საერთაშორისო ორგანიზაციებში, საერთაშორისო ორგანიზაციების ფარგლებში არსებულ ფონდებსა და სამშვიდობო მისიებში;
- საქართველოს მოქმედი კანონმდებლობის შესაბამისად, მიმდინარეობდა პოლიტიკური პარტიებისათვის გამოყოფილი თანხების განაწილების უზრუნველყოფა, დაფინანსდა 14 კვალიფიციური პოლიტიკური პარტია (მ.შ. 2 პარტია დაფინანსდა მხოლოდ იანვარ-თებერვლში, რადგან მარტიდან დაკარგეს დაფინანსების მიღების უფლება);
- 2022 წლის 2 აპრილს ჩატარდა საქართველოს პარლამენტის და ბათუმის საკრებულოს შუალედური არჩევნები, მიმართული იქნა 2.5 მლნ ლარამდე;
- საქართველოს სახელმწიფო ჯილდოებზე დაწესებული ერთდროული ფულადი პრემიები გაიცა 35 დაჯილდოებულ პირზე. ამ მიზნით მიიმართა 85.6 ათასი ლარი;
- სსიპ - საქართველოს ტურიზმის ეროვნულმა ადმინისტრაციამ, „უკრაინის ტერიტორიაზე საომარი მოქმედებების გამო განსახორციელებელი ღონისძიებების შესახებ“ საქართველოს მთავრობის 2022 წლის 2 მარტის №387 განკარგულების საფუძველზე, განახორციელა 2022 წლის 1 თებერვლიდან - 23 თებერვლის ჩათვლით საქართველოს ტერიტორიაზე შემოსული 555 უკრაინელი მოქალაქის განთავსებასთან, ტრანსპორტირებასთან და კვებასთან დაკავშირებული სხვადასხვა სახის ღონისძიებები. სულ ამ მიზნით საანგარიშო პერიოდში მიმართულ იქნა 1.9 მლნ ლარი;
- საქართველოს ოკუპირებული ტერიტორიებიდან დევნილთა, შრომის, ჯანმრთელობისა და სოციალური დაცვის სამინისტროს მიერ, უკრაინელი ხალხის მხარდასაჭერად ჰუმანიტარული დახმარების სახით გაიგზავნა 1.0 მლნ ლარზე მეტი ღირებულების სამედიცინო დანიშნულების საქონელი, მათ შორის სამინისტროს მიერ შესყიდული ტვირთის ღირებულებამ შეადგინა 167.8 ათას ლარზე მეტი, ხოლო ფარმაცევტული კომპანიების და კერძო სექტორის იურიდიული პირების მიერ უსასყიდლოდ გადმოცემულმა - 846.2 ათას ლარამდე;

სახელმწიფო ბიუჯეტის ხარჯები ეკონომიკური კლასიფიკაციის მიხედვით

„შრომის ანაზღაურების“ მუხლით საანგარიშო პერიოდში დაზუსტებული გეგმა განისაზღვრა 888 099.6 ათასი ლარის ოდენობით, ხოლო საკასო შესრულებამ შეადგინა 865 730.9 ათასი ლარი, რაც გეგმიური მაჩვენებლის 97.5%-ს შეადგენს. „შრომის ანაზღაურების“ მუხლის საკასო შესრულება „ხარჯების“ საკასო შესრულების 12.4%-ია, ხოლო სახელმწიფო ბიუჯეტიდან გაწეული მთლიანი გადასახდელების 9.9%-ს შეადგენს.

„საქონელი და მომსახურების“ მუხლით საანგარიშო პერიოდში დაზუსტებული გეგმა განსაზღვრულ იქნა 939 763.8 ათასი ლარის ოდენობით, ხოლო საკასო შესრულებამ შეადგინა 877 192.8 ათასი ლარი, რაც გეგმის 93.3%-ს შეადგენს. „საქონელი და მომსახურების“ მუხლის საკასო შესრულება „ხარჯების“ საკასო შესრულების 12.5%-ია, ხოლო სახელმწიფო ბიუჯეტიდან გაწეული მთლიანი გადასახდელების 10.0%-ს შეადგენს.

„საქონელი და მომსახურების“ კატეგორიიდან ეკონომიკური კლასიფიკაციის მუხლების მიხედვით გაწეული დანარჩენი ხარჯების სტრუქტურა შემდეგია:

- შტატგარეშე მომუშავეთა ანაზღაურება - 194 891.7 ათასი ლარი;
- მივლინება - 18 780.3 ათასი ლარი;
- ოფისის ხარჯები - 145 588.1 ათასი ლარი;
- წარმომადგენლობითი ხარჯები - 9 101.2 ათასი ლარი;
- კვების ხარჯები - 54 985.9 ათასი ლარი;
- სამედიცინო ხარჯები - 123 146.5 ათასი ლარი;

- რბილი ინვენტარის, უნიფორმისა და პირად ჰიგიენასთან დაკავშირებული ხარჯები - 29 367.1 ათასი ლარი;
- ტრანსპორტის, ტექნიკისა და იარაღის ექსპლუატაციისა და მოვლა-შენახვის ხარჯები - 69 221.2 ათასი ლარი;
- სამხედრო ტექნიკისა და ტყვია-წამლის შეძენის ხარჯები - 8 377.5 ათასი ლარი;
- სხვა დანარჩენი საქონელი და მომსახურება - 223 733.2 ათასი ლარი.

„პროცენტის“ მუხლით საანგარიშო პერიოდში დაზუსტებული გეგმა განსაზღვრულ იქნა 357 582.0 ათასი ლარის ოდენობით, ხოლო საკასო შესრულებამ შეადგინა 352 208.9 ათასი ლარი, რაც გეგმის 98.5%-ს, ხოლო სახელმწიფო ბიუჯეტიდან გაწეული გადასახდელების 5.0%-ს შეადგენს. პროცენტის მუხლიდან საგარეო სახელმწიფო ვალდებულებების მომსახურებაზე მიმართული იქნა 110 256.2 ათასი ლარი, ხოლო საშინაო სახელმწიფო ვალდებულებების მომსახურებაზე - 241 905.6 ათასი ლარი.

„სუბსიდიების“ მუხლით საანგარიშო პერიოდში დაზუსტებული გეგმა 354 901.3 ათასი ლარით, ხოლო საკასო შესრულებამ შეადგინა 330 828.6 ათასი ლარი, რაც გეგმის 93.2%-ს, ხოლო სახელმწიფო ბიუჯეტიდან გაწეული გადასახდელების 3.8%-ს შეადგენს.

სუბსიდიის მუხლიდან ძირითადად დაფინანსებული იქნა ისეთი მნიშვნელოვანი პროგრამები, როგორცაა:

- ✓ ერთიანი აგროპროექტი - ჯამურად მიიმართა 101 658.7 ათასი ლარი, რაც გეგმიური მაჩვენებლის 99.5 %-ს შეადგენს;
- ✓ მასობრივი და მაღალი მიღწევების სპორტის განვითარება და პოპულარიზაცია - აღნიშნულ ღონისძიებებზე საანგარიშო პერიოდში ჯამურად მიიმართა 75 723.4 ათასი ლარი, რაც გეგმიური მაჩვენებლის 95.3%-ს შეადგენს;
- ✓ მეწარმეობის განვითარება - ჯამურად მიიმართა 51 341.2 ათასი ლარი, რაც გეგმიური მაჩვენებლის 79.5 %-ს შეადგენს;

„გრანტების“ მუხლით საანგარიშო პერიოდში დაზუსტებული გეგმა განსაზღვრულ იქნა 456 122.4 ათასი ლარის ოდენობით, ხოლო საკასო შესრულებამ შეადგინა 392 671.4 ათასი ლარი, რაც გეგმის 86.1%-ს, ხოლო სახელმწიფო ბიუჯეტიდან გაწეული გადასახდელების 4.5%-ს შეადგენს.

„სოციალური უზრუნველყოფის“ მუხლით საანგარიშო პერიოდში საკასო შესრულებამ შეადგინა 3 021 740.3 ათასი ლარი, რაც დაზუსტებული გეგმიური პარამეტრის (3 032 219.7 ათასი ლარი) 99.7 %-ს, ხოლო სახელმწიფო ბიუჯეტიდან გაწეული გადასახდელების 34.4%-ს შეადგენს.

სოციალური უზრუნველყოფის მუხლიდან დაფინანსებული იქნა ისეთი მნიშვნელოვანი ღონისძიებები, როგორცაა:

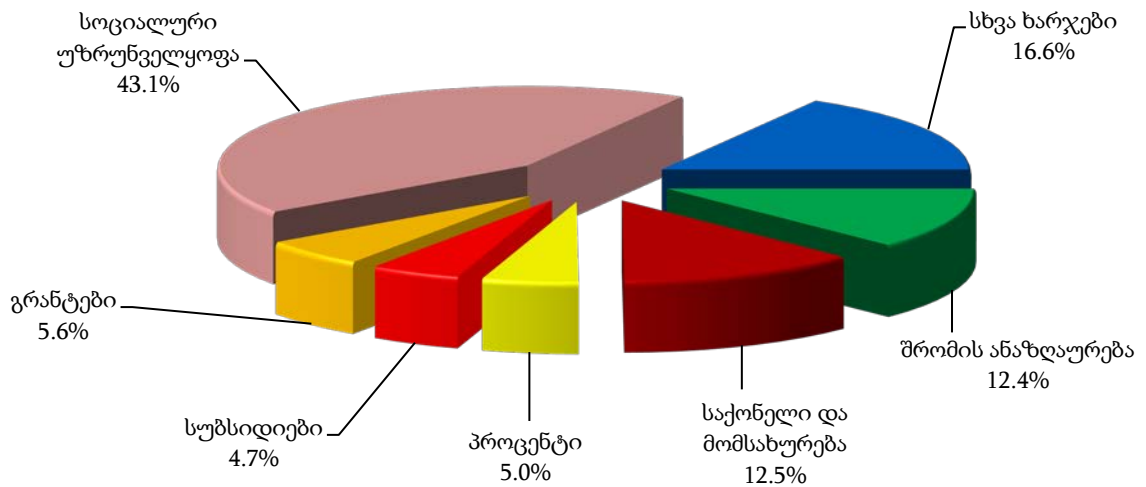
- ✓ მოსახლეობის საპენსიო უზრუნველყოფა - აღნიშნული მიზნით მიიმართა 1 400 343.8 ათასი ლარი, რაც გეგმიური მაჩვენებლის 100.0%-ს შეადგენს;
- ✓ მოსახლეობის მიზნობრივი ჯგუფების სოციალური დახმარება - აღნიშნული მიზნით მიიმართა 538 617.7 ათასი ლარი, რაც გეგმიური მაჩვენებლის 99.5%-ს შეადგენს;
- ✓ საზოგადოებრივი ჯანმრთელობის დაცვის და მოსახლეობისათვის სამედიცინო მომსახურების მიწოდება პრიორიტეტულ სფეროებში პროგრამები - აღნიშნული მიზნით ჯამურად მიიმართა 424 437.5 ათასი ლარი, რაც გეგმიური მაჩვენებლის 99.1%-ს შეადგენს;
- ✓ მოსახლეობის საყოველთაო ჯანმრთელობის დაცვა - აღნიშნული მიზნით მიიმართა 405 286.0 ათასი ლარი, რაც გეგმიური მაჩვენებლის 100.0%-ს შეადგენს;
- ✓ დაგროვებითი საპენსიო სქემის თანადაფინანსება - აღნიშნული მიზნით მიიმართა 144 000.0 ათასი ლარი, რაც გეგმიური მაჩვენებლის 100.0%-ს შეადგენს;

„სხვა ხარჯების“ მუხლით საანგარიშო პერიოდში დაზუსტებული გეგმა განისაზღვრა 1 223 057.8 ათასი ლარის ოდენობით, ხოლო საკასო ხარჯი გაწეული იქნა 1 164 064.2 ათასი ლარის მოცულობით, რაც გეგმის 95.2%-ს. „სხვა ხარჯების“ მუხლის საკასო შესრულება „ხარჯების“ საკასო შესრულების 16.6%-ია, ხოლო სახელმწიფო ბიუჯეტიდან გაწეული გადასახდელების - 13.3%-ს შეადგენს.

„სხვა ხარჯების“ მუხლიდან დაფინანსებული იქნა ისეთი მნიშვნელოვანი ღონისძიებები, როგორცაა:

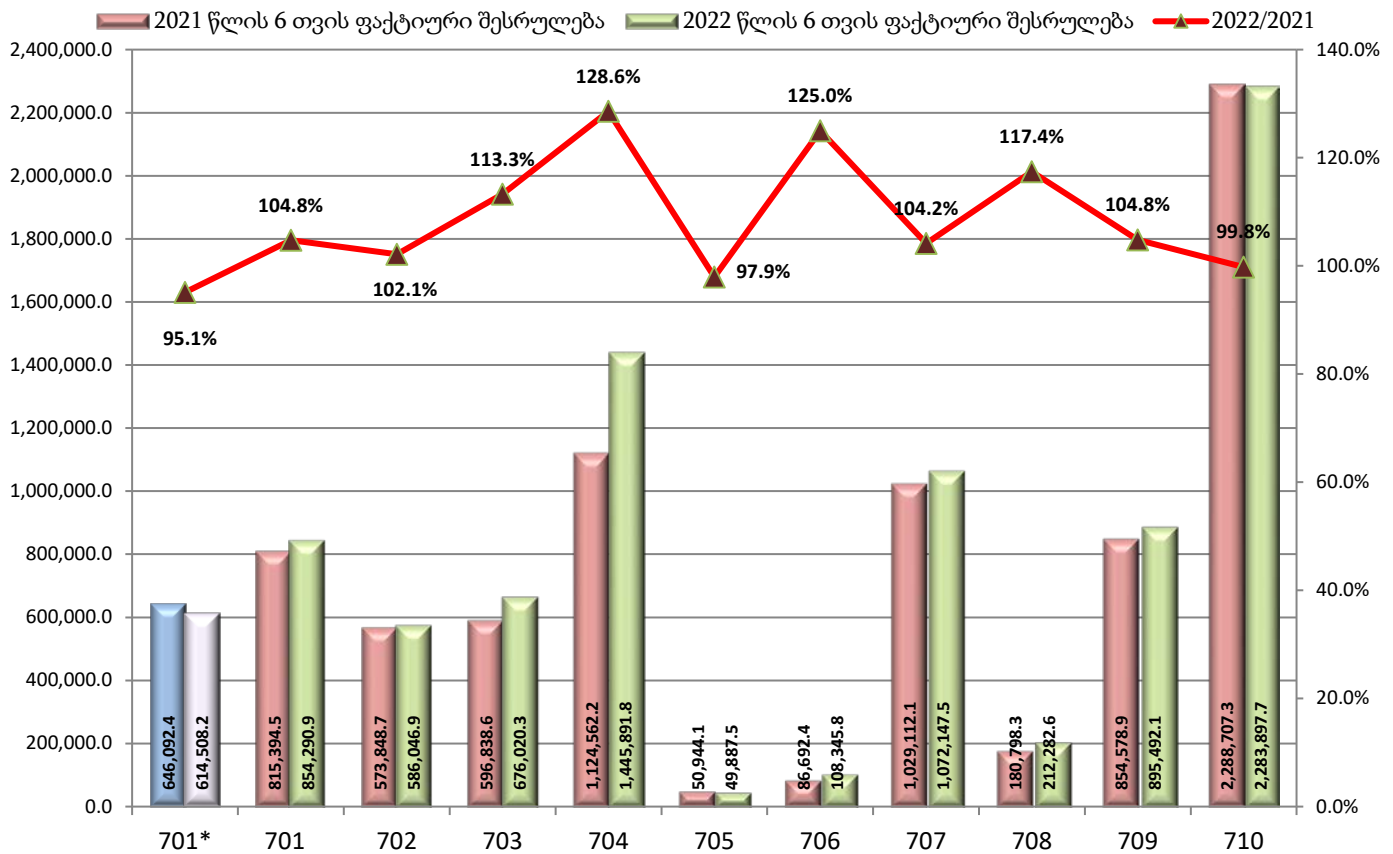
- ✓ სკოლამდელი და ზოგადი განათლება - აღნიშნული მიზნით მიიმართა 517 982.9 ათასი ლარი (გეგმიური მაჩვენებლის 100.0%-ია), მათ შორის ზოგადსაგანმანათლებლო სკოლების დაფინანსებაზე - 488 191.0 ათასი ლარი, რაც გეგმიური მაჩვენებლის 100.0%-ს შეადგენს;
- ✓ წყალმომარაგების ინფრასტრუქტურის აღდგენა-რეაბილიტაცია - აღნიშნული მიზნით მიიმართა 105 178.7 ათასი ლარი, რაც გეგმიური მაჩვენებლის 100.0%-ს შეადგენს;
- ✓ სახელმწიფო სასწავლო, სამაგისტრო გრანტები და ახალგაზრდების ხელშეწყობა - აღნიშნული მიზნით მიიმართა 65 894.9 ათასი ლარი, რაც გეგმიური მაჩვენებლის 100.0%-ს შეადგენს;
- ✓ მოსახლეობის ელექტროენერჯითა და ბუნებრივი აირით მომარაგების გაუმჯობესება - აღნიშნული მიზნით მიიმართა 61 335.9 ათასი ლარი, რაც გეგმიური მაჩვენებლის 84.2%-ს შეადგენს;
- ✓ იძულებით გადაადგილებულ პირთა და მიგრანტთა ხელშეწყობა - აღნიშნული მიზნით მიიმართა 56 604.7 ათასი ლარი, რაც გეგმიური მაჩვენებლის 96.7%-ს შეადგენს;
- ✓ მოსახლეობის ჯანმრთელობის დაცვა - აღნიშნული მიზნით მიიმართა 23 546.5 ათასი ლარი, რაც გეგმიური მაჩვენებლის 99.0%-ს შეადგენს.
- ✓ კულტურისა და სპორტის მოღვაწეთა სოციალური დაცვის ღონისძიებები - აღნიშნული მიზნით მიიმართა 21 650.9 ათასი ლარი, რაც გეგმიური მაჩვენებლის 110.1%-ს შეადგენს.

2022 წლის 6 თვის ხარჯების სტრუქტურა
(საკასო შესრულება)



სახელმწიფო ბიუჯეტის ხარჯები და არაფინანსური აქტივების ზრდა ფუნქციონალურ კრილში

2020-2021 წლების 6 თვის ფაქტიური შესრულება
ფუნქციონალური კლასიფიკაციის მიხედვით



701 - საერთო დანიშნულების სახელმწიფო მომსახურება, 702 - თავდაცვა, 703 - საზოგადოებრივი წესრიგი და უსაფრთხოება, 704 - ეკონომიკური საქმიანობა, 705 - გარემოს დაცვა, 706 - საბინაო - კომუნალური მეურნეობა, 707 - ჯანმრთელობის დაცვა, 708 - დასვენება, კულტურა და რელიგია, 709 - განათლება, 710 - სოციალური დაცვა

შენიშვნა: 701* - გათვალისწინებული არ არის ავტონომიური რესპუბლიკებისა და ადგილობრივი თვითმმართველი ერთეულებისათვის გადასაცემი ტრანსფერები;

• საერთო დანიშნულების სახელმწიფო მომსახურების სფეროს დასაფინანსებლად დაგეგმილ იქნა 2 124 266.3 ათასი ლარი. საკასო შესრულებამ შეადგინა 854 290.9 ათასი ლარი, ანუ წლიური გეგმიური მაჩვენებლის 40.2%, ხოლო სულ ხარჯები და არაფინანსური აქტივების ზრდის საკასო შესრულების - 10.4%. მათ შორის:

- ✓ აღმასრულებელი და წარმომადგენლობითი ორგანოების საქმიანობის უზრუნველყოფის, ფინანსური და ფისკალური საქმიანობის, საგარეო ურთიერთობების დაფინანსებამ შეადგინა 197 409.6 ათასი ლარი, რაც წლიური გეგმის (461 192.5 ათასი ლარი) 42.8%-ია;
- ✓ საერთო დანიშნულების მომსახურების დაფინანსებამ შეადგინა 35 873.6 ათასი ლარი, რაც წლიური გეგმის (66 566.0 ათასი ლარი) 53.9%-ია;
- ✓ ფუნდამენტალური სამედიცინო კვლევების დაფინანსებამ შეადგინა 2 036.2 ათასი ლარი, რაც წლიური გეგმის (4 434.0 ათასი ლარი) 45.9%-ია;

- ✓ ვალთან დაკავშირებულ ოპერაციებზე გაწეულმა საკასო ხარჯმა შეადგინა 354 104.4 ათასი ლარი, რაც წლიური გეგმის (793 974.8 ათასი ლარი) 44.6%-ია;
- ✓ საერთო დანიშნულების ფულადი ნაკადების დაფინანსებამ მთავრობის სხვადასხვა დონეებს შორის შეადგინა 239 782.7 ათასი ლარი, ანუ წლიური გეგმის (741 440.5 ათასი ლარი) 32.3%-ია;
- ✓ საერთო დანიშნულების სახელმწიფო მომსახურებაში სხვა არაკლასიფიცირებული საქმიანობის ასიგნებების დაფინანსებამ შეადგინა 25 084.4 ათასი ლარი, რაც წლიური გეგმის (56 658.5 ათასი ლარი) 44.3%-ია.

• თავდაცვის ღონისძიებების დასაფინანსებლად დაგეგმილ იქნა 1 052 849.7 ათასი ლარი. საკასო შესრულებამ შეადგინა 586 046.9 ათასი ლარი, ანუ წლიური გეგმიური მაჩვენებლის 55.7%, ხოლო სულ ხარჯები და არაფინანსური აქტივების ზრდის საკასო შესრულების - 7.2%. მათ შორის:

- ✓ შეიარაღებული ძალების დაფინანსებამ შეადგინა 313 776.1 ათასი ლარი, ანუ წლიური გეგმის (487 767.1 ათასი ლარი) 64.3%-ია;
- ✓ თავდაცვის სფეროში გამოყენებითი კვლევების დაფინანსებამ შეადგინა 24 530.7 ათასი ლარი, რაც წლიური გეგმის (32 746.2 ათასი ლარი) 74.9%-ს შეადგენს;
- ✓ სხვა არაკლასიფიცირებული საქმიანობის დაფინანსებამ თავდაცვის სფეროში შეადგინა 247 740.1 ათასი ლარი, რაც წლიური დაგეგმილი მაჩვენებლის (532 336.5 ათასი ლარი) 46.5%-ია.

• საზოგადოებრივი წესრიგისა და უსაფრთხოების სფეროში დაგეგმილ იქნა 1 471 299.7 ათასი ლარი. საკასო შესრულებამ შეადგინა 676 020.3 ათასი ლარი, ანუ წლიური გეგმიური მაჩვენებლის 45.9%, ხოლო სულ ხარჯები და არაფინანსური აქტივების ზრდის საკასო შესრულების - 8.3%. მათ შორის:

- ✓ პოლიციის სამსახურის და სახელმწიფო დაცვის დაფინანსებამ შეადგინა 380 520.4 ათასი ლარი, ანუ წლიური გეგმის (781 006.7 ათასი ლარი) 48.7%;
- ✓ სახანძრო სამაშველო სამსახურის დაფინანსებამ შეადგინა 47 095.4 ათასი ლარი, ანუ წლიური გეგმის (88 366.1 ათასი ლარი) 53.3%;
- ✓ სასამართლოებისა და პროკურატურის დაფინანსებამ შეადგინა 72 186.9 ათასი ლარი, რაც წლიური გეგმის (174 712.8 ათასი ლარი) 41.3%-ს შეადგენს;
- ✓ სასჯელაღსრულების დაწესებულებებზე გაწეულმა დაფინანსებამ შეადგინა 69 236.3 ათასი ლარი, რაც წლიური გეგმის (184 930.0 ათასი ლარი) 37.4%-ს შეადგენს;
- ✓ საზოგადოებრივი წესრიგისა და უსაფრთხოების სფეროში სხვა არაკლასიფიცირებული საქმიანობის ასიგნებების დაფინანსებამ შეადგინა 106 981.4 ათასი ლარი, რაც წლიური გეგმის (242 284.0 ათასი ლარი) 44.2%-ს შეადგენს.

• ეკონომიკური საქმიანობის სფეროს დასაფინანსებლად დაგეგმილ იქნა 3 841 944.4 ათასი ლარი, ხოლო საკასო შესრულებამ შეადგინა 1 445 891.8 ათასი ლარი, ანუ წლიური გეგმიური მაჩვენებლის 37.6%, ხოლო სულ ხარჯები და არაფინანსური აქტივების ზრდის საკასო შესრულების 17.7%. მათ შორის:

- ✓ საერთო ეკონომიკური, კომერციული და შრომით რესურსებთან დაკავშირებული საქმიანობის დაფინანსებამ შეადგინა 98 113.3 ათასი ლარი, ანუ წლიური გეგმის (335 917.2 ათასი ლარი) 29.2%;
- ✓ სოფლის მეურნეობის, სატყეო მეურნეობის, მეთევზეობისა და მონადირეობის დაფინანსებამ შეადგინა 265 868.2 ათასი ლარი, რაც წლიური გეგმის (556 412.7 ათასი ლარი) 47.8%-ს შეადგენს;
- ✓ სათბობზე და ენერგეტიკაზე გაწეულმა დაფინანსებამ შეადგინა 88 135.4 ათასი ლარი, რაც წლიური გეგმის (108 264.0 ათასი ლარი) 81.4%-ს შეადგენს;
- ✓ სამთომომპოვებელ და გადამამუშავებელ მრეწველობაზე და მშენებლობაზე მიმართულ იქნა 2 527.7 ათასი ლარი, ანუ წლიური გეგმის (7 928.0 ათასი ლარი) 31.9%;
- ✓ ტრანსპორტის დაფინანსებამ შეადგინა 720 592.1 ათასი ლარი, ანუ წლიური გეგმის (1 917 059.0 ათასი ლარი) 37.6%;
- ✓ ეკონომიკის სხვა დარგების დაფინანსებამ შეადგინა 249 821.4 ათასი ლარი, ანუ წლიური გეგმის (789 254.4 ათასი ლარი) 31.7%;

✓ ეკონომიკური საქმიანობის სფეროში სხვა არაკლასიფიცირებული ასიგნებების დაფინანსებამ შეადგინა 20 833.7 ათასი ლარი, რაც წლიური გეგმის (127 109.1 ათასი ლარი) 16.4%-ს შეადგენს.

• გარემოს დაცვის სფეროს დასაფინანსებლად დაგეგმილ იქნა 121 336.2 ათასი ლარი, ხოლო საკასო შესრულებამ შეადგინა 49 887.5 ათასი ლარი, ანუ წლიური გეგმიური მაჩვენებლის 41.1%, ხოლო სულ ხარჯები და არაფინანსური აქტივების ზრდის საკასო შესრულების - 0.6%. მათ შორის:

✓ ნარჩენების შეგროვების, გადამუშავებისა და განადგურების დაფინანსებამ შეადგინა 10 578.0 ათასი ლარი, რაც წლიური გეგმის (34 950.0 ათასი ლარი) 30.3%-ს შეადგენს;

✓ გარემოს დაბინძურების წინააღმდეგ ბრძოლის დაფინანსებამ შეადგინა 930.1 ათასი ლარი, რაც წლიური გეგმის (2 161.1 ათასი ლარი) 43.0%-ს შეადგენს;

✓ ბიომრავალფეროვნებისა და ლანდშაფტების დაცვის დაფინანსებამ შეადგინა 14 418.9 ათასი ლარი, რაც წლიური გეგმის (39 228.8 ათასი ლარი) 36.8%-ს შეადგენს;

✓ გარემოს დაცვის სფეროში სხვა არაკლასიფიცირებული საქმიანობის დაფინანსებამ შეადგინა 23 960.6 ათასი ლარი, რაც წლიური გეგმის (41 546.3 ათასი ლარი) 57.7%-ს შეადგენს.

• საბინაო-კომუნალური მეურნეობის სფეროს დასაფინანსებლად დაგეგმილი იყო 269 200.0 ათასი ლარი, საკასო შესრულებამ შეადგინა 108 345.8 ათასი ლარი, ანუ წლიური გეგმიური მაჩვენებლის 40.2%, ხოლო სულ ხარჯები და არაფინანსური აქტივების ზრდის საკასო შესრულების - 1.3% (წყალმომარაგების დაფინანსება);

• ჯანმრთელობის დაცვის სფეროს დასაფინანსებლად გეგმა განისაზღვრა 1 847 067.4 ათასი ლარით, საკასო შესრულებამ შეადგინა 1 072 147.5 ათასი ლარი, ანუ წლიური გეგმიური მაჩვენებლის 58.0%, ხოლო სულ ხარჯები და არაფინანსური აქტივების ზრდის საკასო შესრულების - 13.1%. მათ შორის:

✓ სამედიცინო პროდუქციის, მოწყობილობების და აპარატების დაფინანსებამ შეადგინა 847.1 ათასი ლარი, ანუ წლიური გეგმის (4 250.0 ათასი ლარი) 19.9%;

✓ ამბულატორიული მომსახურების დაფინანსებამ შეადგინა 435 378.4 ათასი ლარი, რაც წლიური გეგმის (890 932.3 ათასი ლარი) 48.9%-ს შეადგენს;

✓ საავადმყოფოების მომსახურების დაფინანსებამ შეადგინა 146 091.9 ათასი ლარი, ანუ წლიური გეგმის (292 054.9 ათასი ლარი) 50.0%;

✓ საზოგადოებრივი ჯანდაცვის მომსახურების დაფინანსებამ შეადგინა 35 933.7 ათასი ლარი, რაც წლიური გეგმის (93 716.7 ათასი ლარი) 38.3%-ს შეადგენს;

✓ ჯანმრთელობის დაცვის სფეროში სხვა არაკლასიფიცირებული საქმიანობის ასიგნებების დაფინანსებამ შეადგინა 453 896.4 ათასი ლარი, რაც წლიური გეგმის (566 113.4 ათასი ლარი) 80.2%-ს შეადგენს.

• დასვენების, კულტურის და რელიგიის სფეროს დასაფინანსებლად განსაზღვრული იყო 416 422.5 ათასი ლარი, საკასო შესრულებამ შეადგინა 212 282.6 ათასი ლარი, ანუ წლიური გეგმიური მაჩვენებლის 51.0%, ხოლო სულ ხარჯები და არაფინანსური აქტივების ზრდის საკასო შესრულების - 2.6%. მათ შორის:

✓ დასვენებისა და სპორტის სფეროში მომსახურების დაფინანსებამ შეადგინა 79 503.0 ათასი ლარი, ანუ წლიური გეგმის (143 239.3 ათასი ლარი) 55.5%;

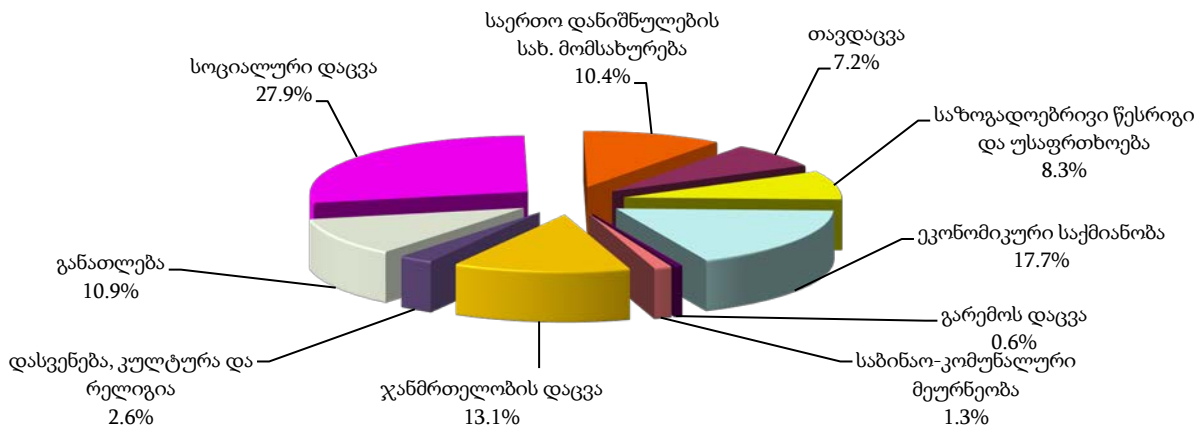
✓ კულტურის სფეროში მომსახურების დაფინანსებამ შეადგინა 44 942.4 ათასი ლარი, რაც წლიური გეგმის (120 807.8 ათასი ლარი) 37.2%-ს შეადგენს;

✓ ტელე-რადიო მაუწყებლობის და საგამომცემლო საქმიანობის დაფინანსებამ შეადგინა 42 164.7 ათასი ლარი, რაც წლიური გეგმის (84 680.0 ათასი ლარი) 49.8%-ს შეადგენს;

✓ რელიგიური და სხვა სახის საზოგადოებრივი საქმიანობის დაფინანსებამ შეადგინა 1 098.2 ათასი ლარი, რაც წლიური გეგმის (4 332.0 ათასი ლარი) 25.4%-ს შეადგენს;

- ✓ დასვენების, კულტურისა და რელიგიის სფეროში სხვა არაკლასიფიცირებული საქმიანობის ასიგნებების დაფინანსებამ შეადგინა 44 574.1 ათასი ლარი, რაც წლიური გეგმის (63 363.3 ათასი ლარი) 70.3%-ს შეადგენს;
 - განათლების სფეროს დასაფინანსებლად გეგმა განსაზღვრული იყო 1 841 319.9 ათასი ლარი, საკასო შესრულებამ კი შეადგინა 895 492.1 ათასი ლარი, ანუ წლიური გეგმიური მაჩვენებლის 48.6%, ხოლო სულ ხარჯები და არაფინანსური აქტივების ზრდის საკასო შესრულების - 10.9%. მათ შორის:
 - ✓ სკოლამდელი აღზრდის დაფინანსებამ შეადგინა 114.9 ათასი ლარი, რაც წლიური გეგმის (110.4 ათასი ლარი) 104.1%-ს შეადგენს;
 - ✓ ზოგადი განათლების დაფინანსებამ შეადგინა 523 174.6 ათასი ლარი, რაც წლიური გეგმის (1 022 351.7 ათასი ლარი) 51.2%-ს შეადგენს;
 - ✓ პროფესიული განათლების დაფინანსებამ შეადგინა 42 666.5 ათასი ლარი, ანუ წლიური გეგმის (78 271.0 ათასი ლარი) 54.5%;
 - ✓ უმაღლესი განათლების დაფინანსებამ შეადგინა 87 476.8 ათასი ლარი, რაც წლიური გეგმის (147 673.3 ათასი ლარი) 59.2%-ს შეადგენს;
 - ✓ უმაღლესის შემდგომი განათლების დაფინანსებამ შეადგინა 1 112.0 ათასი ლარი, რაც წლიური გეგმის (1 500.0 ათასი ლარი) 74.1%-ს შეადგენს;
 - ✓ განათლების სფეროს დამხმარე მომსახურების დაფინანსებამ შეადგინა 83 071.4 ათასი ლარი, რაც წლიური გეგმის (166 937.6 ათასი ლარი) 49.8%-ს შეადგენს;
 - ✓ განათლების სფეროში გამოყენებითი კვლევების დაფინანსებამ შეადგინა 32 465.6 ათასი ლარი, რაც წლიური გეგმის (60 411.7 ათასი ლარი) 53.7%-ს შეადგენს;
 - ✓ განათლების სფეროში სხვა არაკლასიფიცირებული საქმიანობის ასიგნებების დაფინანსებამ შეადგინა 125 410.2 ათასი ლარი, რაც წლიური გეგმის (364 064.3 ათასი ლარი) 34.4%-ს შეადგენს.

2022 წლის სახელმწიფო ბიუჯეტის 6 თვის დაფინანსების სტრუქტურა ფუნქციონალურ ჭრილში



- სოციალური დაცვის სფეროს დასაფინანსებლად გეგმა განსაზღვრული იყო 4 469 783.6 ათასი ლარი, საკასო შესრულებამ შეადგინა 2 283 897.7 ათასი ლარი, ანუ წლიური გეგმიური მაჩვენებლის 51.1%, ხოლო სულ ხარჯები და არაფინანსური აქტივების ზრდის საკასო შესრულების - 27.9%. მათ შორის:
 - ✓ ავადმყოფთა და შეზღუდული შესაძლებლობების მქონე პირთა სოციალური დაცვის დაფინანსებამ შეადგინა 7 207.7 ათასი ლარი, ანუ წლიური გეგმის (13 116.0 ათასი ლარი) 55.0%;
 - ✓ ხანდაზმულთა სოციალური დაცვის დაფინანსებამ შეადგინა 1 450 650.9 ათასი ლარი, რაც წლიური გეგმის (2 943 093.9 ათასი ლარი) 49.3%-ს შეადგენს;

- ✓ ოჯახებისა და ბავშვების სოციალური დაცვის დაფინანსებამ შეადგინა 550 327.4 ათასი ლარი, ანუ წლიური გეგმის (1 024 124.0 ათასი ლარი) 53.7%;
- ✓ საცხოვრებლით უზრუნველყოფის დაფინანსებამ შეადგინა 15 752.1 ათასი ლარი, ანუ წლიური გეგმის (33 800.0 ათასი ლარი) 46.6%;
- ✓ სოციალური გაუცხოების საკითხების, რომლებიც არ ექვემდებარება კლასიფიცირებას, დაფინანსებამ შეადგინა 66 915.1 ათასი ლარი, ანუ წლიური გეგმის (111 054.4 ათასი ლარი) 60.3%;
- ✓ სოციალური დაცვის სფეროში სხვა არაკლასიფიცირებული საქმიანობის ასიგნებების დაფინანსებამ შეადგინა 193 044.4 ათასი ლარი, რაც წლიური გეგმის (344 595.4 ათასი ლარი) 56.0%-ს შეადგენს.

საქართველოს მთავრობის სარეზერვო ფონდი

„საქართველოს 2022 წლის სახელმწიფო ბიუჯეტის შესახებ“ საქართველოს კანონით საქართველოს მთავრობის სარეზერვო ფონდის ასიგნებები განისაზღვრა 55 000.0 ათასი ლარით. საქართველოს მთავრობის განკარგულებებით საანგარიშო პერიოდში საქართველოს მთავრობის სარეზერვო ფონდიდან აქტებით გამოყოფილი ასიგნებების მოცულობამ შეადგინა 16 848.3 ათასი ლარი, ხოლო საკასო შესრულებამ - 12 549.5 ათასი ლარი.

დოკუმენტის თარიღი და ნომერი	თანხის გაცემის მიზანი	აქტით გამოყოფილი თანხა	გამყოფილი თანხა	ლარებში	
				საკასო ხარჯი	გადახრა
საქართველოს პრეზიდენტის ადმინისტრაცია		300,000.00	300,000.00	188,063.33	111,936.67
საქართველოს მთავრობის განკარგულება N1029 13.06.22.	თბილისის ქალთა საერთაშორისო კონფერენციის - „ლიდერები კონფლიქტების, მშვიდობისა და უსაფრთხოების შესახებ“ მაღალ დონეზე ჩატარებასთან დაკავშირებული ღონისძიებების ნაწილობრივ დაფინანსების მიზნით	300,000.00	300,000.00	188,063.33	111,936.67
საქართველოს მთავრობის ადმინისტრაცია		5,988,392.35	3,541,717.10	3,508,925.18	32,791.92
საქართველოს მთავრობის განკარგულება N04-ს 25.01.22.	ს ა ი დ უ მ ლ ო	450,000.00	450,000.00	432,076.90	17,923.10
საქართველოს მთავრობის განკარგულება N528 25.03.22.	საქართველოში უცხოური ინვესტიციების მოზიდვისა და საქართველოს საერთაშორისო რეგიონალურ ფინანსურ და საბანკო ჰაბად პოზიციონირების საკითხებზე ხელშეწყობისათვის აუცილებელი საკონსულტაციო მომსახურების ხარჯების დაფინანსების მიზნით	4,059,592.35	1,826,717.10	1,820,915.17	5,801.93
საქართველოს მთავრობის განკარგულება N836 13.05.22.	საქართველოს დამოუკიდებლობის დღის - 26 მასისადმი მიძღვნილი ღონისძიებების ორგანიზების სამოქმედო გეგმით განსაზღვრული უწყებებისა და ორგანიზაციების მიერ განსახორციელებელი ზოგიერთი ღონისძიების ნაწილობრივი დაფინანსების მიზნით	1,265,000.00	1,265,000.00	1,255,933.11	9,066.89
საქართველოს მთავრობის განკარგულება N1011 09.06.22.	საქართველოს მთავრობის ადმინისტრაციის შეუფერხებელი ფუნქციონირებისათვის საჭირო ხარჯების დაფინანსების მიზნით	213,800.00	0.00	0.00	0.00
საქართველოს ცენტრალური საარჩევნო კომისია		2,528,000.00	2,528,000.00	2,446,551.66	81,448.34
საქართველოს მთავრობის განკარგულება N257 11.02.22.	2022 წლის 2 აპრილს გასამართი საქართველოს პარლამენტის შუალედური და ქ. ბათუმის მუნიციპალიტეტის წარმომადგენლობითი ორგანოს - საკრებულოს შუალედური არჩევნების დაფინანსების მიზნით	2,528,000.00	2,528,000.00	2,446,551.66	81,448.34
საქართველოს პროკურატურა		511,276.11	252,342.72	252,336.93	5.79

დოკუმენტის თარიღი და ნომერი	თანხის გაცემის მიზანი	აქტით გამოყოფილი თანხა	გამოყოფილი თანხა	საკასო ხარჯი	გადახრა
საქართველოს მთავრობის განკარგულება N229 07.02.22.	საქართველოს პროკურატურის საქმიანობის ეფექტიანად წარმართვის მიზნით, უცხოეთში რეგისტრირებული იურიდიული კომპანიებისა და სისხლის სამართლის დარგის უცხოელი სპეციალისტებისაგან იურიდიული მომსახურების შესყიდვის, ამ მიზნით საქართველოში ვიზიტებთან დაკავშირებული ხარჯების, აგრეთვე ხსენებულ ღონისძიებათა ფარგლებში საქართველოს კანონმდებლობით გათვალისწინებული შესაბამისი გადასახადების დასაფინანსებლად	511,276.11	252,342.72	252,336.93	5.79
შერთვისა და სამოქალაქო თანასწორობის საკითხებში საქართველოს სახელმწიფო მინისტრის აპარატი		408,000.00	408,000.00	407,996.30	3.70
საქართველოს მთავრობის განკარგულება N836 13.05.22.	საქართველოს დამოუკიდებლობის დღის - 26 მაისისადმი მიძღვნილი ღონისძიებების ორგანიზების სამოქმედო გეგმით განსაზღვრული უწყებებისა და ორგანიზაციების მიერ განსახორციელებელი ზოგიერთი ღონისძიების ნაწილობრივი დაფინანსების მიზნით	408,000.00	408,000.00	407,996.30	3.70
საქართველოს ფინანსთა სამინისტრო		4,948.83	4,948.83	4,947.84	0.99
საქართველოს მთავრობის განკარგულება N985 06.06.22.	საქართველოს ფინანსთა სამინისტროს მიერ 2021 წლის 22 აპრილის საქართველოს ახალი ევრობლიგაციების გამოშვების ტრანზაქციისათვის დაქირავებული საერთაშორისო ფისკალური აგენტის მომსახურების ანაზღაურების და მასთან დაკავშირებული საქართველოს კანონმდებლობით გათვალისწინებული გადასახადების დასაფინანსებლად	4,948.83	4,948.83	4,947.84	0.99
საქართველოს ოკუპირებული ტერიტორიებიდან დევნილთა, შრომის, ჯანმრთელობისა და სოციალური დაცვის სამინისტრო		1,060,480.00	1,060,480.00	877,824.64	182,655.36
საქართველოს მთავრობის განკარგულება N14 06.01.22.	მოქალაქე კახაბერ ჯონჯუასათვის (პ/ნ 62001006958) შეუფერხებელი სამედიცინო დახმარების მიღების უზრუნველსაყოფად, სამედიცინო დახმარებასთან დაკავშირებული არასამედიცინო ხარჯების დასაფინანსებლად	27,900.00	27,900.00	27,538.01	361.99
საქართველოს მთავრობის განკარგულება N200 02.02.22.	მოქალაქე ლუკა პეტრიაშვილისათვის (პ/ნ 59001121464) შეუფერხებელი სამედიცინო დახმარების მიღების უზრუნველსაყოფად, სამედიცინო დახმარებასთან დაკავშირებული მისი და მისი თანმხლები პირის არასამედიცინო ხარჯების დასაფინანსებლად	19,600.00	19,600.00	18,697.73	902.27
საქართველოს მთავრობის განკარგულება N363 26.02.22.	უკრაინაში მიმდინარე მოვლენებთან დაკავშირებით დაზარალებული მოსახლეობისათვის ჰუმანიტარული დახმარების აღმოჩენის მიზნით	1,000,000.00	1,000,000.00	819,218.27	180,781.73
საქართველოს მთავრობის განკარგულება N649 12.04.22.	მოქალაქე გიორგი სულაშვილისათვის (პ/ნ 01027040982) შეუფერხებელი სამედიცინო დახმარების მიღების უზრუნველსაყოფად, სამედიცინო დახმარებასთან დაკავშირებული მისი და მისი თანმხლები პირის არასამედიცინო ხარჯების დასაფინანსებლად	12,980.00	12,980.00	12,370.63	609.37
საქართველოს საგარეო საქმეთა სამინისტრო		1,499,197.50	884,128.50	884,128.50	0.00
საქართველოს მთავრობის განკარგულება N158 28.01.22.	იორდანისის ჰაშიმიტურ სამეფოში ქართული კულტურის ცენტრის მშენებლობის დაწყებისათვის საჭირო ინფრასტრუქტურული სამუშაოების დასაფინანსებლად	228,382.50	228,382.50	228,382.50	0.00
საქართველოს მთავრობის განკარგულება N361 25.02.22.	ლობისტური მომსახურების გაწევასთან დაკავშირებით „ჩართველ სთრაითეჯი გრუპთან (The Chartwell Stretege Group, LLC)“ ხელშეკრულებით გათვალისწინებული მომსახურების დასაფინანსებლად	1,270,815.00	655,746.00	655,746.00	0.00
საქართველოს თავდაცვის სამინისტრო		1,900,000.00	1,900,000.00	1,862,530.91	37,469.09
საქართველოს მთავრობის განკარგულება N836 13.05.22.	საქართველოს დამოუკიდებლობის დღის - 26 მაისისადმი მიძღვნილი ღონისძიებების ორგანიზების სამოქმედო გეგმით განსაზღვრული უწყებებისა და ორგანიზაციების მიერ განსახორციელებელი ზოგიერთი ღონისძიების ნაწილობრივი დაფინანსების მიზნით	1,900,000.00	1,900,000.00	1,862,530.91	37,469.09

დოკუმენტის თარიღი და ნომერი	თანხის გაცემის მიზანი	აქტით გამოყოფილი თანხა	გამოყოფილი თანხა	საკასო ხარჯი	გადახრა
საქართველოს	კულტურის, სპორტისა და ახალგაზრდობის სამინისტრო	1,430,000.00	1,430,000.00	1,418,234.36	11,765.64
საქართველოს მთავრობის განკარგულება N836 13.05.22.	საქართველოს დამოუკიდებლობის დღის - 26 მაისისადმი მიძღვნილი ღონისძიებების ორგანიზების სამოქმედო გეგმით განსაზღვრული უწყებებისა და ორგანიზაციების მიერ განსახორციელებელი ზოგიერთი ღონისძიების ნაწილობრივი დაფინანსების მიზნით	1,430,000.00	1,430,000.00	1,418,234.36	11,765.64
სსიპ - რელიგიის საკითხთა სახელმწიფო სააგენტო		1,000,000.00	480,000.00	480,000.00	0.00
საქართველოს მთავრობის განკარგულება N524 24.03.22.	საქართველოში არსებული რელიგიური გაერთიანებებისათვის (ისლამური, იუდეური, რომაულ-კათოლიკური და სომხურ-სამოციქულო) საბჭოთა ტოტალური რეჟიმის დროს მიყენებული მატერიალური და მორალური ზიანის ნაწილობრივი ანაზღაურების მიზნით	1,000,000.00	480,000.00	480,000.00	0.00
საერთო სახელმწიფოებრივი მნიშვნელობის გადასახდელები		218,000.00	218,000.00	218,000.00	0.00
საქართველოს მთავრობის განკარგულება N97 21.01.22.	ოკუპირებულ ტერიტორიებთან გამყოფი ხაზის მიმდებარე სოფლებში მცხოვრები ოჯახებისათვის ზამთრის პერიოდში გათბობით უზრუნველყოფის მიზნით (თითოეულ ოჯახზე 200 (ორასი) ლარის გასაცემად)	218,000.00	218,000.00	218,000.00	0.00
სულ		16,848,294.79	13,007,617.15	12,549,539.65	458,077.50

* შენიშვნა: აქტით განსაზღვრული თანხა შედგება საანგარიშო პერიოდში გამოყოფილი თანხისა და ასევე, 30.06.2022 წლის მდგომარეობით შესაბამისი ვალუტის გაცვლითი კურსის მიხედვით გამოსაყოფი თანხისაგან.

საქართველოს რეგიონებში განსახორციელებელი პროექტების ფონდი

„საქართველოს 2022 წლის სახელმწიფო ბიუჯეტის შესახებ“ საქართველოს კანონით საქართველოს რეგიონებში განსახორციელებელი პროექტების ფონდის ასიგნებები განისაზღვრა 300 000.0 ათასი ლარით. საქართველოს მთავრობის განკარგულებებით საანგარიშო პერიოდში საქართველოს რეგიონებში განსახორციელებელი პროექტების ფონდიდან აქტებით გამოყოფილი ასიგნების მოცულობამ შეადგინა 264 554.9 ათასი ლარი, ხოლო გაწეულმა საკასო ხარჯმა - 88 967.7 ათასი ლარი.

ლარებში

დოკუმენტის თარიღი და ნომერი	თანხის გაცემის მიზანი	აქტით გამოყოფილი თანხა	გამოყოფილი თანხა	საკასო ხარჯი	გადახრა
საერთო სახელმწიფოებრივი მნიშვნელობის გადასახდელები		275,162,900.00	94,000,000.00	88,967,730.57	5,032,269.43
საქართველოს მთავრობის განკარგულება N75 17.01.22.	„საქართველოს სახელმწიფო ბიუჯეტით გათვალისწინებული საქართველოს რეგიონებში განსახორციელებელი პროექტების ფონდიდან დასაფინანსებელი ადგილობრივი თვითმმართველობის და რეგიონული პროექტების შერჩევის პროცედურების და კრიტერიუმების დამტკიცების შესახებ“ საქართველოს მთავრობის 2013 წლის 7 თებერვლის N23 დადგენილების საფუძველზე და „საქართველოს რეგიონული განვითარების სამთავრობო კომისიის შექმნისა და დებულების დამტკიცების შესახებ“ საქართველოს მთავრობის 2018 წლის 29 იანვრის N44 დადგენილებით შექმნილი სამთავრობო კომისიის მიერ 2022 წლის 14 იანვარს მიღებული გადაწყვეტილების შესაბამისად	210,000,000.00	89,000,000.00	85,543,017.57	3,456,982.43
საქართველოს მთავრობის	სტიქიური მოვლენების შედეგების სალიკვიდაციო ღონისძიებების განხორციელების მიზნით	13,964,900.00	2,500,000.00	2,323,324.00	176,676.00

დოკუმენტის თარიღი და ნომერი	თანხის გაცემის მიზანი	აქტით გამოყოფილი თანხა	გამოყოფილი თანხა	საკასო ხარჯი	გადახრა
განკარგულება N131 26.01.22.					
საქართველოს მთავრობის განკარგულება N277 15.02.22.	„საქართველოს 2022 წლის სახელმწიფო ბიუჯეტის შესახებ“ საქართველოს კანონის მე-20 მუხლის მე-3 პუნქტის საფუძველზე და „საქართველოს სახელმწიფო ბიუჯეტით გათვალისწინებული საქართველოს რეგიონებში განსახორციელებელი პროექტების ფონდიდან სოფლის მხარდაჭერის პროგრამის ფარგლებში დასაფინანსებელი პროექტების შერჩევის პროცედურებისა და კრიტერიუმების დამტკიცების შესახებ“ საქართველოს მთავრობის 2018 წლის 28 დეკემბრის №654 დადგენილების შესაბამისად	40,590,000.00	2,000,000.00	747,400.00	1,252,600.00
საქართველოს მთავრობის განკარგულება N585 01.04.22.	საჩხერის მუნიციპალიტეტის სოფლების - კორბოლისა და ჯალაურთის წყალმომარაგების სისტემის რეაბილიტაცია-შენეშობის დაფინანსების მიზნით	5,000,000.00	0.00	0.00	0.00
საქართველოს მთავრობის განკარგულება N604 05.04.22.	სტიქიური მოვლენების შედეგების სალიკვიდაციო ღონისძიებების განხორციელების მიზნით	5,608,000.00	500,000.00	353,989.00	146,011.00
სულ		275,162,900.00	94,000,000.00	88,967,730.57	5,032,269.43

მაღალმთიანი დასახლებების განვითარების ფონდი

„საქართველოს 2022 წლის სახელმწიფო ბიუჯეტის შესახებ“ საქართველოს კანონით მაღალმთიანი დასახლებების განვითარების ფონდის ასიგნებები განისაზღვრა 20 000.0 ათასი ლარით. საანგარიშო პერიოდში საქართველოს მთავრობის მიერ მიღებული განკარგულებებით მაღალმთიანი დასახლებების განვითარების ფონდიდან აქტებით გამოყოფილი ასიგნების მოცულობამ შეადგინა 19 047.1 ათასი ლარი, ხოლო სახაზინო სამსახურის მიერ გადარიცხულმა თანხებმა - 1 727.1 ათასი ლარი.

ლარებში

დოკუმენტის თარიღი და ნომერი	თანხის გაცემის მიზანი	აქტით გამოყოფილი თანხა	გამოყოფილი თანხა	საკასო ხარჯი	გადახრა
საქართველოს გარემოს დაცვისა და სოფლის მეურნეობის სამინისტრო		5,000,000.00	1,250,000.00	822,358.76	427,641.24
საქართველოს მთავრობის განკარგულება N833 13.05.22.	„მაღალმთიანი რეგიონების განვითარების შესახებ“ საქართველოს კანონის მე-8 მუხლის მე-3 პუნქტისა და „მაღალმთიანი დასახლებების განვითარების ფონდის განკარგვის წესის დამტკიცების შესახებ“ საქართველოს მთავრობის 2016 წლის 6 ივნისის N249 დადგენილებით დამტკიცებული „მაღალმთიანი დასახლებების განვითარების ფონდის განკარგვის წესის“ მე-2 მუხლის მე-2, მე-4 და მე-5 პუნქტების საფუძველზე, მაღალმთიანი რეგიონების სოციალურ-ეკონომიკური პროგრესის სტიმულირებისა და მაღალმთიან დასახლებებში საჯარო და კერძო პროექტების განხორციელებისასთვის	5,000,000.00	1,250,000.00	822,358.76	427,641.24
საერთო სახელმწიფოებრივი მნიშვნელობის გადასახდელები		14,047,101.00	1,000,000.00	904,707.00	95,293.00
საქართველოს მთავრობის	საქართველოს მთავრობის 2013 წლის 7 თებერვლის N23 დადგენილებით დამტკიცებული	14,047,101.00	1,000,000.00	904,707.00	95,293.00

დოკუმენტის თარიღი და ნომერი	თანხის გაცემის მიზანი	აქტივით გამოყოფილი თანხა	გამოყოფილი თანხა	საკასო ხარჯი	გადახრა
განკარგულება N926 25.05.22.	„საქართველოს სახელმწიფო ბიუჯეტით გათვალისწინებული საქართველოს რეგიონებში განსახორციელებელი პროექტების ფონდიდან დასაფინანსებელი ადგილობრივი თვითმმართველობის და რეგიონული პროექტების შერჩევის პროცედურებისა და კრიტერიუმების“ და საქართველოს მთავრობის 2018 წლის 29 იანვრის N44 დადგენილებით შექმნილი სამთავრობო კომისიის მიერ 2022 წლის 23 მაისს მიღებული გადაწყვეტილების შესაბამისად				
	სულ	19,047,101.00	2,250,000.00	1,727,065.76	522,934.24

წინა პერიოდში წარმოქმნილი ვალდებულებების დაფარვისა და სასამართლოს გადაწყვეტილებების აღსრულებისათვის მიმართული სახსრები

2022 წლის 6 თვეში წინა პერიოდში წარმოქმნილი ვალდებულებების დასაფარავად და სასამართლოს გადაწყვეტილებების აღსრულებისათვის მიმართული იქნა 76 970.3 ათასი ლარი. მათ შორის:

- ✓ საბიუჯეტო ორგანიზაციების მიერ წლიური საბიუჯეტო კანონით მათთვის განსაზღვრულ ასიგნებებში წარმოქმნილი ეკონომიის ხარჯზე წინა პერიოდის დავალიანების დასაფარავად მიმართულ იქნა 30 102.5 ათასი ლარი, მათ შორის მიზნობრივი გრანტის ფარგლებში - 1 115.0 ათასი ლარი.
- ✓ წლიური საბიუჯეტო კანონით განსაზღვრული ცალკეული ღონისძიებების წინა პერიოდში წარმოქმნილი დავალიანების დაფარვის მიზნით საავტომობილო გზების დეპარტამენტის მიერ მიიმართა 23 900.0 ათასი ლარი (გეგმის 100%), წინა წლებში შესრულებული საგზაო სამუშაოების აუნაზღაურებელი ნაწილის გადასახდელად;
- ✓ წინა წლებში წარმოქმნილი დავალიანების დაფარვისა და სასამართლო გადაწყვეტილებების აღსრულების ფონდისათვის განსაზღვრული ასიგნებებიდან საქართველოს იუსტიციის სამინისტროს აპარატს გამოეყო 1 025.2 ათასი ლარი (ათვისება 100%), ასევე, საქართველოს მთავრობის 2022 წლის 14 ივნისის N1074 განკარგულების საფუძველზე, აჭარის ავტონომიურ რესპუბლიკას სესხის სახით გამოეყო 20 000.0 ათასი ლარი (ათვისება 100%);
- ✓ წინა წლებში წარმოქმნილი დავალიანების დაფარვისა და სასამართლო გადაწყვეტილებების აღსრულების ფონდისათვის განსაზღვრული ასიგნებების ფარგლებში საქართველოს ეროვნული ბანკის მიერ, შესაბამისი სააღსრულებო ბიუროების საინკასო დავალებებით, სახაზინო სამსახურის ანგარიშებიდან წინა პერიოდში წარმოქმნილი ვალდებულებების დაფარვაზე სასამართლო გადაწყვეტილებებით დაკისრებული თანხების სახით ავტომატურ რეჟიმში, იძულების წესით ჩამოჭრილი იქნა 1 942.5 ათასი ლარი, მათ შორის ფიზიკური პირების სასარგებლოდ 1 665.2 ათასი ლარი, ხოლო იურიდიული პირების სასარგებლოდ – 277.3 ათასი ლარი.

სახელმწიფო ვალდებულებების მომსახურება და დაფარვა

საგარეო სახელმწიფო ვალდებულებების მომსახურება და დაფარვა

საგარეო სახელმწიფო ვალდებულებების მომსახურებისა და დაფარვისათვის საანგარიშო პერიოდში გაწეულმა ხარჯებმა შეადგინა 586 513.3 ათასი ლარი, რაც დაზუსტებული გეგმიური

მაჩვენებლის 98.8%-ია. აქედან, ვალების მომსახურებისათვის (პროცენტების გადახდა) გაწეულმა ხარჯებმა შეადგინა 110 256.2 ათასი ლარი, ხოლო ვალების დაფარვისათვის გაწეულმა ხარჯებმა შეადგინა 476 257.1 ათასი ლარი.

ძირითადი ვალის დაფარვისათვის 2021 წლის პირველი ნახევრის განმავლობაში გაწეული ხარჯი 476 257.1 ათასი ლარი კრედიტორების მიხედვით შემდეგია:

მრავალმხრივი კრედიტორები – 348 079.0 ათასი ლარი, მათ შორის:

- აზიის განვითარების ბანკი (ADB) – 157 810.4 ათასი ლარი;
- მსოფლიო ბანკის განვითარების საერთაშორისო ასოციაცია (IDA) - 119 539.1 ათასი ლარი;
- ევროპის რეკონსტრუქციისა და განვითარების ბანკი (EBRD) – 28 491.4 ათასი ლარი;
- რეკონსტრუქციისა და განვითარების საერთაშორისო ბანკი (IBRD) - 20 598.5 ათასი ლარი;
- ევროპის საინვესტიციო ბანკი (EIB) - 18 623.7 ათასი ლარი;
- სოფლის მეურნეობის განვითარების საერთაშორისო ფონდი (IFAD) – 2 604.3 ათასი ლარი;
- სკანდინავიური გარემოს საფინანსო კორპორაცია (NEFCO) – 411.6 ათასი ლარი;

ორმხრივი კრედიტორები – 128 178.1 ათასი ლარი, მათ შორის:

- გერმანია - 64 664.7 ათასი ლარი;
- საფრანგეთი - 30 382.5 ათასი ლარი;
- იაპონია – 10 248.9 ათასი ლარი;
- რუსეთი - 9 550.9 ათასი ლარი;
- თურქეთი - 2 720.8 ათასი ლარი;
- ავსტრია - 1 774.1 ათასი ლარი;
- ყაზახეთი - 1 519.9 ათასი ლარი;
- აზერბაიჯანი - 1 397.3 ათასი ლარი;
- ქუვეითი - 1 353.9 ათასი ლარი;
- სომხეთი - 1 232.6 ათასი ლარი;
- აშშ - 1 147.7 ათასი ლარი;
- ჩინეთი - 1 132.9 ათასი ლარი;
- ირანი - 1 019.2 ათასი ლარი;
- ნიდერლანდები - 32.6 ათასი ლარი;

ვალის მომსახურებისათვის გაწეული ხარჯი 110 256.2 ათასი ლარი კრედიტორების მიხედვით შემდეგია:

მრავალმხრივი კრედიტორები - 66 692.5 ათასი ლარი, მათ შორის:

- რეკონსტრუქციისა და განვითარების საერთაშორისო ბანკი (IBRD) - 18 662.8 ათასი ლარი;
- აზიის განვითარების ბანკი (ADB) – 18 107.4 ათასი ლარი;
- მსოფლიო ბანკის განვითარების საერთაშორისო ასოციაცია (IDA) - 13 050.0 ათასი ლარი;
- ევროპის საინვესტიციო ბანკი (EIB) - 4 671.2 ათასი ლარი;
- საერთაშორისო სავალუტო ფონდი (IMF) – 4 617.4 ათასი ლარი;
- ევროპის რეკონსტრუქციისა და განვითარების ბანკი (EBRD) – 4 456.4 ათასი ლარი;
- ევროკავშირი (EU)- 1 689.7 ათასი ლარი;
- აზიის ინფრასტრუქტურის საინვესტიციო ბანკი (AIIB) – 681.7 ათასი ლარი.

- სოფლის მეურნეობის განვითარების საერთაშორისო ფონდი (IFAD) - 653.8 ათასი ლარი;
- სკანდინავიური გარემოს საფინანსო კორპორაცია (NEFCO) – 73.8 ათასი ლარი;
- ევროსაბჭოს განვითარების ბანკი (CEB) – 28.4 ათასი ლარი;

ორმხრივი კრედიტორები – 22 517.3 ათასი ლარი, მათ შორის:

- გერმანია - 11 597.0 ათასი ლარი;
- საფრანგეთი - 5 096.3 ათასი ლარი;
- იაპონია – 2 097.1 ათასი ლარი;
- რუსეთი – 1 728.3 ათასი ლარი;
- ქუვეითი - 483.0 ათასი ლარი;
- თურქეთი - 400.0 ათასი ლარი;
- ყაზახეთი - 275.0 ათასი ლარი;
- ავსტრია - 240.1 ათასი ლარი;
- აზერბაიჯანი - 187.0 ათასი ლარი;
- სომხეთი - 167.3 ათასი ლარი;
- ირანი -137.6 ათასი ლარი;
- აშშ - 102.4 ათასი ლარი;
- ნიდერლანდები - 6.1 ათასი ლარი;

სხვა საგარეო ვალდებულებების მომსახურება (ევრობონდები) - 21 046.4 ათასი ლარი მიმართულია სახელმწიფოს მიერ 2021 წელს გამოშვებული ფასიანი ქაღალდების, ევრობონდების მომსახურებაზე.

(ათასი ლარი)

კრედიტორები	ვალდების დაფარვა	პროცენტი	სულ 6 თვე
ავსტრია	1,774.1	240.1	2,014.2
კუვეითი	1,353.9	483.0	1,836.9
იაპონია	10,248.9	2,097.1	12,346.0
გერმანია	64,664.7	11,597.0	76,261.7
აშშ	1,147.7	102.4	1,250.1
სომხეთი	1,232.6	167.3	1,399.9
აზერბაიჯანი	1,397.3	187.0	1,584.3
ირანი	1,019.2	137.6	1,156.8
ყაზახეთი	1,519.9	275.0	1,795.0
ნიდერლანდები	32.6	6.1	38.7
რუსეთი	9,550.9	1,728.3	11,279.2
თურქეთი	2,720.8	400.0	3,120.8
საფრანგეთი	30,382.5	5,096.3	35,478.8
ჩინეთი	1,132.9	-	1,132.9
IDA	119,539.1	13,050.0	132,589.1
IBRD	20,598.5	18,662.8	39,261.3
IFAD	2,604.3	653.8	3,258.1
EBRD	28,491.4	4,456.4	32,947.8
EIB	18,623.7	4,671.2	23,294.9
ADB	157,810.4	18,107.4	175,917.7
IMF	-	4,617.4	4,617.4

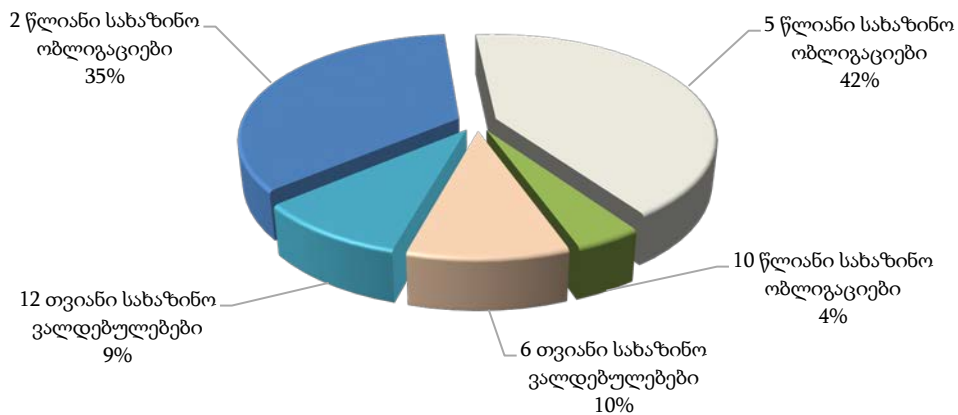
კრედიტორები	ვალდების დაფარვა	პროცენტი	სულ 6 თვე
EU	-	1,689.7	1,689.7
CEB	-	28.4	28.4
AIIB	-	681.7	681.7
NEFCO	411.6	73.8	485.4
ევრობონდები	-	21,046.4	21,046.4
სულ	476,257.1	110,256.2	586,513.3

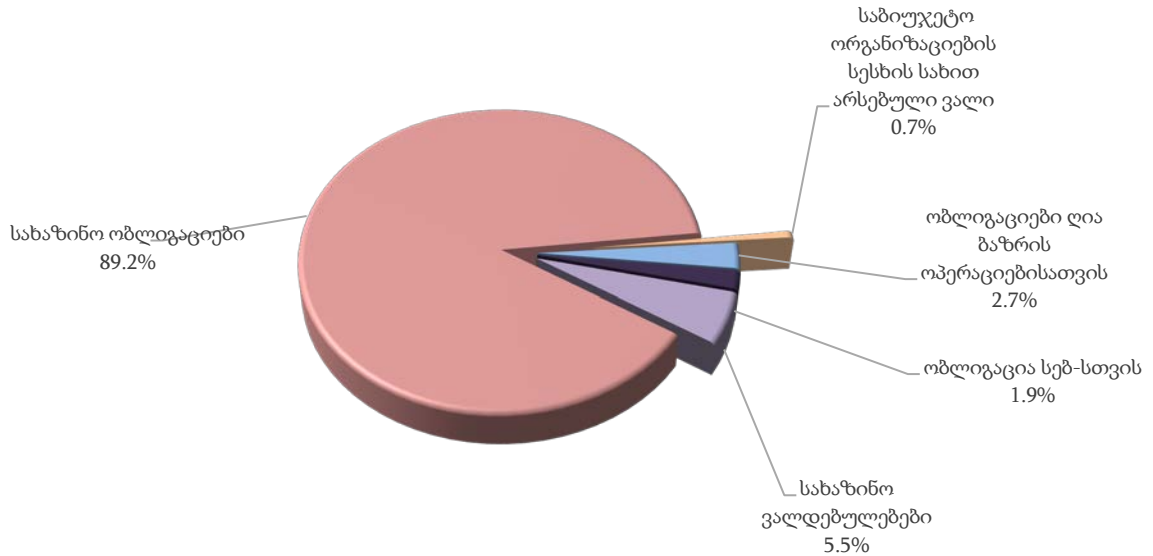
სახელმწიფო საშინაო ვალდებულებების მომსახურება და დაფარვა

საანგარიშო პერიოდში სახელმწიფო საშინაო ვალდებულებების მომსახურებისა და დაფარვისათვის სახელმწიფო ბიუჯეტიდან გაწეულმა ხარჯმა შეადგინა 263 905.6 ათასი ლარი. აქედან სახელმწიფო ფასიან ქაღალდებზე პროცენტის გადახდამ შეადგინა 241 905.6 ათასი ლარი, სახელმწიფო ფასიანი ქაღალდების ძირითადი თანხის დაფარვამ 22 000.0 ათასი ლარი. სახელმწიფო საშინაო ვალდებულებების მომსახურებისა და დაფარვისათვის სახელმწიფო ბიუჯეტიდან გაწეული ხარჯი შეიცავს:

- ❖ „ობლიგაციები ღია ბაზრისთვის“ ძირითადი თანხის დაფარვა - 22 000.0 ათასი ლარი;
- ❖ „ობლიგაციები ღია ბაზრისთვის“ მომსახურება - 6 956.9 ათასი ლარი;
- ❖ „ობლიგაცია სებ-ისთვის“ მომსახურება - 6 145.7 ათასი ლარი;
- ❖ სახაზინო ვალდებულებების მომსახურება - 9 319.4 ათასი ლარი;
- ❖ სახაზინო ობლიგაციების მომსახურება - 219 483.7 ათასი ლარი.

სახელმწიფო ფასიანი ქაღალდების გამოშვების სტრუქტურა საანგარიშო პერიოდის ბოლოსთვის (ნომინალით)





საპილოტე რეგიონების ინტეგრირებული განვითარების პროგრამა

საპილოტე რეგიონების ინტეგრირებული განვითარების პროგრამისთვის (სრიგპ) 2022 წელს სახელმწიფო ბიუჯეტიდან გამოიყო 170 მილიონი ლარი. 2022 წლის 6 თვეში დაფინანსების შესახებ გადაწყვეტილება მიღებულ იქნა 70 პროექტთან დაკავშირებით, ხოლო პროგრამის ფარგლებში ჯამში გამოიყო (მათ შორის, 2021 წელს შერჩეული პროექტები) 161.6 მლნ ლარი (125.0 მლნ ლარი - პირველი, მე-2 და მე-4 პრიორიტეტებისთვის და 36.6 მლნ ლარი - მე-3 პრიორიტეტისთვის). მუნიციპალიტეტების თანადაფინანსებამ შეადგინა 3.1 მლნ ლარი 2022 წლის 6 თვეში დასაფინანსებელი პროექტების (70) ღირებულების დაახლოებით 3%-ი, კერძოდ:

პრიორიტეტი 1 „ურბანული განახლება – ინტეგრირებული აქტივობები ურბანულ ტერიტორიებზე“ ფარგლებში საანგარიშო პერიოდში გადაწყვეტილება მიღებულ იქნა 30 პროექტთან დაკავშირებით, ხოლო პროგრამის ფარგლებში გამოყოფილი თანხის ჯამურმა ღირებულებამ 66.4 მლნ ლარი შეადგინა (სრიგპ-ის წილი).

პრიორიტეტი 2 „უნიკალური პოტენციალის გამოყენებით ტურიზმის განვითარების ხელშეწყობის“ ფარგლებში გაცემული თანხის მთლიანმა მოცულობამ საანგარიშო პერიოდში გადაწყვეტილება მიღებულ იქნა 16 პროექტთან დაკავშირებით, ხოლო პროგრამის ფარგლებში გამოყოფილი თანხის ჯამურმა ღირებულებამ 17.9 მლნ ლარი შეადგინა (სრიგპ-ის წილი).

პრიორიტეტის 3 „მცირე და საშუალო საწარმოების კონკურენტუნარიანობის ამაღლება და ინოვაციების ხელშეწყობა“ ფარგლებში საქართველოს მთავრობის მიერ მიღებულ იქნა გადაწყვეტილება მიკრო, მცირე და საშუალო საწარმოების მხარდაჭერის პროექტების დასაფინანსებლად 2022 წელს სსიპ „აწარმოე საქართველოში“ - 16.2 მლნ ლარის, ა(ა)იპ სოფლის განვითარების სააგენტოსთვის 17.1 მლნ ლარის და სსიპ საქართველოს ინოვაციებისა და ტექნოლოგიების სააგენტოსათვის 3.3 მლნ ლარის გამოყოფის თაობაზე. საანგარიშო პერიოდში:

- ✓ სსიპ - ინოვაციების და ტექნოლოგიების სააგენტოს ინიცირებითა და ორგანიზებით 4 საპილოტე რეგიონებისთვის (კახეთი, იმერეთი, რაჭა-ლეჩხუმი და ქვემო სვანეთი, გურია) გამოცხადდა განაცხადების მიღება მცირე გრანტებისა (30 000 ლარიანი) და ინოვაციური მეწარმეობის გრანტების (100 000 ლარიანი) მიმართულებით (ოთხი საპილოტე რეგიონიდან მიღებულ იქნა სულ 175 განაცხადი, საიდანაც დაკონტრაქტა 25 პროექტი 1.7 მლნ ლარის ჯამური ღირებულებით, ხოლო საანგარიშო პერიოდში დაფინანსება შეადგინა 1.4 მლნ ლარი);
- ✓ პროგრამის „აწარმოე საქართველოში“ საპილოტე რეგიონების კომპონენტის (იმერეთი, გურია, კახეთი, რაჭა-ლეჩხუმი-ქვემო სვანეთი) ფარგლებში გაიმართა ბიზნესების მიზნობრივ ჯგუფებთან საინფორმაციო სახის შეხვედრები. საპილოტე რეგიონებში დადასტურდა 22 პროექტი, საიდანაც დაფინანსება დაწყებულია 17 პროექტზე (საანგარიშო პერიოდში გაუქმდა 5 პროექტი). საპილოტე რეგიონებში დადასტურებულ პროექტებზე საფინანსო ინსტიტუტების მიერ გაცემული სესხის/ლიზინგის საერთო ჯამური მოცულობა შეადგენს 7.3 მლნ ლარს.
- ✓ საანგარიშო პერიოდში საპილოტე რეგიონების ინტეგრირებული განვითარების პროგრამის ფარგლებში ახალი საწარმოების შექმნის და არსებული საწარმოების გაფართოება/გადაიარაღების მიზნით 36 უნიკალურ ბენეფიციარს გაუფორმდა 36 შეთანხმება (ჯამური თანხით 24.6 მლნ ლარი), საიდანაც შეთანხმებით გათვალისწინებული თანადაფინანსების მოცულობა შეადგენს - 14.7 მლნ ლარს (საანგარიშო პერიოდში ფაქტიურმა შესრულებამ შეადგინა 12.0 მლნ ლარი), მათ შორის:
 - კახეთის რეგიონში 10 ახალი საწარმოს, იმერეთის რეგიონში 10 ახალი საწარმოს, გურიის რეგიონში 1 ახალი საწარმოს და რაჭა-ლეჩხუმის და ქვემო სვანეთის რეგიონში 1 ახალი საწარმოს შექმნის მიზნობრიობით;
 - კახეთის რეგიონში 3 არსებული საწარმოს, იმერეთის რეგიონში 8 არსებული საწარმოს და რაჭა-ლეჩხუმის და ქვემო სვანეთის რეგიონში 1 არსებული საწარმოს გაფართოების/გადაიარაღების მიზნობრიობით;
 - კახეთის რეგიონში 1 არსებული საწარმოს გადაიარაღება/გაფართოების და ახალი საწარმოს შექმნის მიზნობრიობით, ასევე იმერეთის რეგიონში 1 არსებული საწარმოს გადაიარაღება/გაფართოების და ახალი საწარმოს შექმნის მიზნობრიობით.

პრიორიტეტი 4 ინტეგრირებული ადგილობრივი განვითარების ფარგლებში საანგარიშო პერიოდში გადაწყვეტილება მიღებულ იქნა 24 პროექტთან დაკავშირებით, ხოლო პროგრამის ფარგლებში გამოყოფილი თანხის ჯამურმა ღირებულებამ 40.7 მლნ ლარი შეადგინა (სრიგპ-ის წილი).

**საქართველოს საბიუჯეტო კოდექსის 71-ე და 114^ე მუხლების შესაბამისად,
2022 წელს დამატებული ღირებულების გადასახადის განაწილების შედეგად თითოეული
მუნიციპალიტეტის მიერ 6 თვის მდგომარეობით მიღებული შემოსავალი**

ათასი ლარი

ავტონომიური რესპუბლიკებისა და მუნიციპალიტეტების დასახელება	დამატებული ღირებულების გადასახადი	
	წლიური პროგნოზი	6 თვის ფაქტი
აჭარა	91,282.1	46,493.1
ქალაქ ბათუმის მუნიციპალიტეტი	47,148.4	23,988.1
ქობულეთის მუნიციპალიტეტი	16,936.2	8,640.9
ხელვაჩაურის მუნიციპალიტეტი	11,669.8	5,932.5
ქედის მუნიციპალიტეტი	11,122.6	5,674.6

ავტონომიური რესპუბლიკებისა და მუნიციპალიტეტების დასახელება	დამატებული ღირებულების გადასახადი	
	წლიური პროგნოზი	6 თვის ფაქტი
შუახევის მუნიციპალიტეტი	455.1	257.9
ხულოს მუნიციპალიტეტი	3,950.1	1,999.0
ქალაქ თბილისის მუნიციპალიტეტი	547,869.4	278,894.2
კახეთის მხარე	89,893.4	45,848.3
ახმეტის მუნიციპალიტეტი	11,987.9	6,126.0
გურჯაანის მუნიციპალიტეტი	15,671.3	7,996.0
დედოფლისწყაროს მუნიციპალიტეტი	2,520.9	1,289.7
თელავის მუნიციპალიტეტი	17,956.0	9,156.8
ლაგოდეხის მუნიციპალიტეტი	13,139.7	6,706.4
საგარეჯოს მუნიციპალიტეტი	14,299.7	7,286.7
სიღნაღის მუნიციპალიტეტი	6,861.4	3,482.1
ყვარელის მუნიციპალიტეტი	7,456.5	3,804.6
იმერეთის მხარე	161,149.3	82,152.9
ქალაქ ქუთაისის მუნიციპალიტეტი	44,063.1	22,440.5
ჭიათურის მუნიციპალიტეტი	13,641.6	6,964.3
ტყიბულის მუნიციპალიტეტი	6,558.1	3,353.2
წყალტუბოს მუნიციპალიტეტი	14,346.3	7,286.7
ბაღდათის მუნიციპალიტეტი	7,075.3	3,611.1
ვანის მუნიციპალიტეტი	7,282.6	3,740.1
ზესტაფონის მუნიციპალიტეტი	15,995.5	8,125.0
თერჯოლის მუნიციპალიტეტი	10,232.1	5,223.2
სამტრედიის მუნიციპალიტეტი	12,756.1	6,512.9
საჩხერის მუნიციპალიტეტი	15,261.1	7,802.6
ხარაგაულის მუნიციპალიტეტი	6,858.1	3,482.1
ხონის მუნიციპალიტეტი	7,079.2	3,611.1
სამეგრელო ზემო სვანეთის მხარე	92,116.3	46,944.5
ქალაქ ფოთის მუნიციპალიტეტი	6,186.3	3,159.7
ზუგდიდის მუნიციპალიტეტი	30,621.4	15,605.2
აბაშის მუნიციპალიტეტი	6,501.0	3,288.7
მარტვილის მუნიციპალიტეტი	10,202.5	5,223.2
მესტიის მუნიციპალიტეტი	6,091.4	3,095.2
სენაკის მუნიციპალიტეტი	11,631.1	5,932.5
ჩხოროწყუს მუნიციპალიტეტი	6,950.3	3,546.6
წალენჯიხის მუნიციპალიტეტი	8,016.1	4,062.5
ხობის მუნიციპალიტეტი	5,916.0	3,030.8
შიდა ქართლის მხარე	83,392.6	42,430.6
გორის მუნიციპალიტეტი	42,945.6	21,860.1
ქარელის მუნიციპალიტეტი	13,344.7	6,770.8
კასპის მუნიციპალიტეტი	10,343.9	5,287.7
ხაშურის მუნიციპალიტეტი	16,758.4	8,511.9
ქვემო ქართლის მხარე	84,526.1	43,075.5
ქალაქ რუსთავის მუნიციპალიტეტი	37,714.0	19,216.3
ბოლნისის მუნიციპალიტეტი	1,592.8	838.3

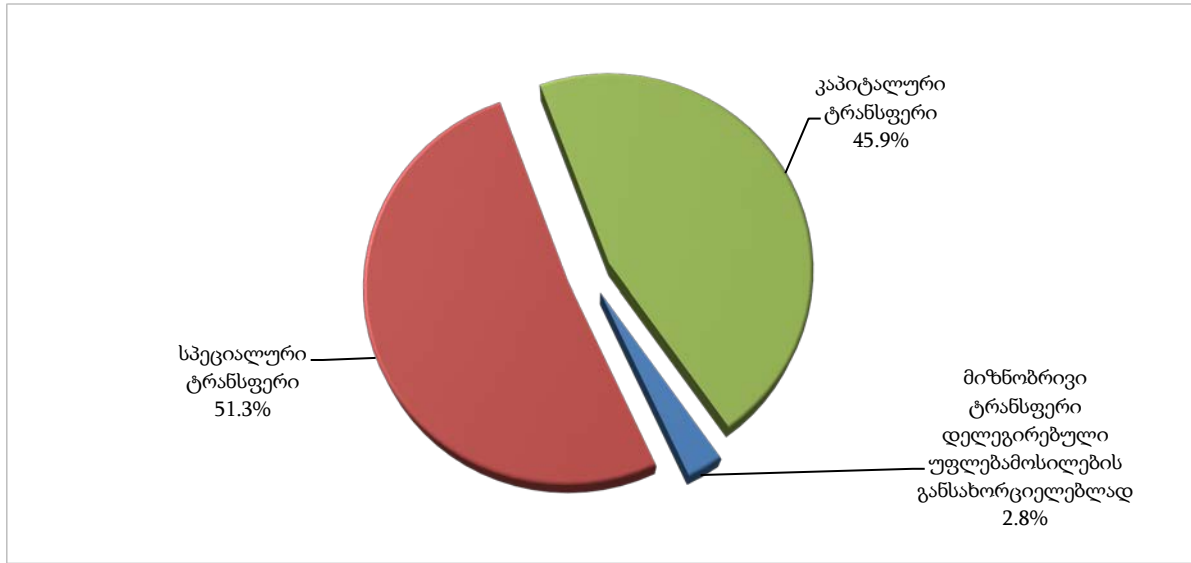
ავტონომიური რესპუბლიკებისა და მუნიციპალიტეტების დასახელება	დამატებული ღირებულების გადასახადი	
	წლიური პროგნოზი	6 თვის ფაქტი
გარდაბნის მუნიციპალიტეტი	3,413.1	1,741.1
დმანისის მუნიციპალიტეტი	8,990.5	4,578.4
თეთრიწყაროს მუნიციპალიტეტი	9,089.3	4,642.9
მარნეულის მუნიციპალიტეტი	21,169.8	10,768.9
წალკის მუნიციპალიტეტი	2,556.6	1,289.7
გურიის მხარე	33,243.1	16,894.9
ლანჩხუთის მუნიციპალიტეტი	9,339.4	4,771.8
ოზურგეთის მუნიციპალიტეტი	18,403.2	9,350.2
ჩოხატაურის მუნიციპალიტეტი	5,500.5	2,772.8
სამცხე-ჯავახეთის მხარე	32,793.4	16,701.4
ბორჯომის მუნიციპალიტეტი	1,774.8	902.8
ადიგენის მუნიციპალიტეტი	7,828.5	3,998.0
ასპინძის მუნიციპალიტეტი	1,206.0	644.8
ახალქალაქის მუნიციპალიტეტი	1,183.2	580.4
ახალციხის მუნიციპალიტეტი	15,725.2	7,996.0
ნინოწმინდის მუნიციპალიტეტი	5,075.7	2,579.4
მცხეთა-მთიანეთის მხარე	23,730.5	11,994.1
დუშეთის მუნიციპალიტეტი	8,780.5	4,449.4
თიანეთის მუნიციპალიტეტი	7,270.5	3,675.6
მცხეთის მუნიციპალიტეტი	7,520.2	3,804.6
ყაზბეგის მუნიციპალიტეტი	159.3	64.5
რაჭა-ლეჩხუმი-ქვემო სვანეთის მხარე	26,403.9	13,412.7
ამბროლაურის მუნიციპალიტეტი	8,378.1	4,256.0
ლენტეხის მუნიციპალიტეტი	4,839.7	2,450.4
ონის მუნიციპალიტეტი	5,613.8	2,837.3
ცაგერის მუნიციპალიტეტი	7,572.3	3,869.1
ჯამი	1,266,400.0	644,842.2

სახელმწიფო ბიუჯეტიდან ავტონომიური რესპუბლიკების რესპუბლიკური და მუნიციპალიტეტის ბიუჯეტებისათვის გადასაცემი ფინანსური დახმარება

საანგარიშო პერიოდისთვის საქართველოს 2022 წლის სახელმწიფო ბიუჯეტიდან ავტონომიური რესპუბლიკების რესპუბლიკური და მუნიციპალიტეტების ბიუჯეტებისათვის გადასაცემი ფინანსური დახმარების წლიური გეგმა განისაზღვრა 752 438.0 ათასი ლარის ოდენობით, მათ შორის:

- ✓ მიზნობრივი ტრანსფერი - 17 915.0 ათასი ლარი, საიდანაც გადარიცხულია 6 708.6 ათასი ლარი;
- ✓ სპეციალური ტრანსფერი - 284 425.9 ათასი ლარი, საიდანაც გადარიცხულია 123 112.4 ათასი ლარი;
- ✓ კაპიტალური ტრანსფერი - 450 097.1 ათასი ლარი, საიდანაც გადარიცხულია 110 113.1 ათასი ლარი.

ავტონომიური რესპუბლიკების რესპუბლიკური და მუნიციპალიტეტების ბიუჯეტებისათვის გადაცემული ფინანსური დახმარების სტრუქტურა



საქართველოს 2022 წლის სახელმწიფო ბიუჯეტში გათვალისწინებულმა სპეციალურმა ტრანსფერმა აფხაზეთის ავტონომიური რესპუბლიკის რესპუბლიკური ბიუჯეტებისათვის შეადგინა 11 000.0 ათასი ლარი, აღნიშნული თანხიდან საანგარიშო პერიოდში გადარიცხულია 5 500.0 ათასი ლარი.

სოფლის მხარდაჭერის პროგრამის ფარგლებში გამოყოფილმა თანხამ შეადგინა 40 590.0 ათასი ლარი, საანგარიშო პერიოდში გადარიცხულია 747.4 ათასი ლარი.

საქართველოს რეგიონებში განსახორციელებელი პროექტების ფონდიდან გამოყოფილმა თანხამ შეადგინა 275 162.9 ათასი ლარი, საანგარიშო პერიოდში გადარიცხულია 88 967.7 ათასი ლარი.

„2020-2022 წლების საპილოტე რეგიონების ინტეგრირებული განვითარების პროგრამის ფარგლებში შერჩეული პროექტების დასაფინანსებლად მუნიციპალიტეტებისათვის თანხის გამოყოფის შესახებ“ საქართველოს მთავრობის 2021 წლის 16 აგვისტოს N1419 განკარგულებით მუნიციპალიტეტების დასაფინანსებლად საანგარიშო პერიოდში განისაზღვრა 124 960.0 ათასი ლარი, საიდანაც საანგარიშო პერიოდში გადარიცხულია 15 766.6 ათასი ლარი, კერძოდ:

დასახელება	ათასი ლარი	
	წლიური გეგმა	6 თვის ფაქტი
კახეთის მხარე	45,338.3	3,802.4
ახმეტის მუნიციპალიტეტი	3,287.0	97.6
გურჯაანის მუნიციპალიტეტი	939.9	0.0
დედოფლისწყაროს მუნიციპალიტეტი	4,763.8	946.9
თელავის მუნიციპალიტეტი	23,940.2	786.8
ლაგოდეხის მუნიციპალიტეტი	3,178.1	382.6
საგარეჯოს მუნიციპალიტეტი	2,459.9	927.5
სიღნაღის მუნიციპალიტეტი	3,315.0	661.0
ყვარელის მუნიციპალიტეტი	3,454.4	0.0

დასახელება	წლიური გეგმა	6 თვის ფაქტი
იმერეთის მხარე	53,486.7	8,705.7
ქალაქ ქუთაისის მუნიციპალიტეტი	22,209.9	2,708.0
ქიათურის მუნიციპალიტეტი	2,735.2	382.7
ტყიბულის მუნიციპალიტეტი	4,361.2	624.2
წყალტუბოს მუნიციპალიტეტი	1,161.6	285.4
ბაღდათის მუნიციპალიტეტი	1,666.4	606.1
ვანის მუნიციპალიტეტი	2,564.8	943.5
ზესტაფონის მუნიციპალიტეტი	2,553.3	541.4
თერჯოლის მუნიციპალიტეტი	4,518.6	448.8
სამტრედიის მუნიციპალიტეტი	4,702.0	733.4
საჩხერის მუნიციპალიტეტი	3,739.6	627.4
ხარაგაულის მუნიციპალიტეტი	2,533.4	512.3
ხონის მუნიციპალიტეტი	740.5	292.5
გურიის მხარე	18,114.7	1,676.4
ლანჩხუთის მუნიციპალიტეტი	4,440.3	1,168.5
ოზურგეთის მუნიციპალიტეტი	11,420.6	508.0
ჩოხატაურის მუნიციპალიტეტი	2,253.8	0.0
რაჭა-ლეჩხუმი-ქვემო სვანეთის მხარე	8,020.3	1,582.0
ამბროლაურის მუნიციპალიტეტი	4,207.6	1,352.3
ლენტეხის მუნიციპალიტეტი	1,246.5	99.0
ონის მუნიციპალიტეტი	1,610.0	130.7
ცაგერის მუნიციპალიტეტი	956.2	0.0
ჯამი	124,960.0	15,766.6

„გამყოფი ხაზის მიმდებარე სოფლებში დაზარალებული მოსახლეობის საჭიროებებზე რეაგირების მიზნით გასატარებელი ზოგიერთი ღონისძიების შესახებ“ საქართველოს მთავრობის 2022 წლის 21 იანვრის N97 განკარგულებით წალენჯიხის, ონის, დუშეთის და საჩხერის მუნიციპალიტეტებს, ოკუპირებულ ტერიტორიებთან გამყოფი ხაზის მიმდებარე სოფლებში მცხოვრები ოჯახებისათვის ზამთრის პერიოდში გათბობით უზრუნველყოფის მიზნით, საქართველოს მთავრობის სარეზერვო ფონდიდან გამოეყო 218.0 ათასი ლარი, რომელიც მთლიანად გადარიცხულია.

„საჯარო ფინანსების მართვის რეფორმის 2018-2021 წლების სტრატეგიის ფარგლებში ზოგიერთი მუნიციპალიტეტის მიერ ფინანსების მართვის გაუმჯობესების ხელშეწყობის მიზნით, 2021 წელს განსაზღვრული ღონისძიებების შესრულებიდან გამომდინარე, ზოგიერთი მუნიციპალიტეტისათვის კაპიტალური გრანტის გამოყოფის შესახებ“ საქართველოს მთავრობის 2021 წლის 27 დეკემბრის N2374 განკარგულებით მუნიციპალიტეტებს გამოეყო 7 000.0 ათასი ლარი, რომელიც მთლიანად გადარიცხულია, კერძოდ:

დასახელება	წლიური გეგმა	6 თვის ფაქტი
კახეთის მხარე	2,100.0	2,100.0
გურჯაანის მუნიციპალიტეტი	400.0	400.0
დედოფლისწყაროს მუნიციპალიტეტი	500.0	500.0

დასახელება	წლიური გეგმა	6 თვის ფაქტი
ლაგოდეხის მუნიციპალიტეტი	400.0	400.0
საგარეჯოს მუნიციპალიტეტი	400.0	400.0
სიღნაღის მუნიციპალიტეტი	200.0	200.0
ყვარელის მუნიციპალიტეტი	200.0	200.0
იმერეთის მხარე	2,150.0	2,150.0
ქალაქ ქუთაისის მუნიციპალიტეტი	750.0	750.0
ქიათურის მუნიციპალიტეტი	100.0	100.0
წყალტუბოს მუნიციპალიტეტი	450.0	450.0
თერჯოლის მუნიციპალიტეტი	200.0	200.0
სამტრედიის მუნიციპალიტეტი	350.0	350.0
საჩხერის მუნიციპალიტეტი	300.0	300.0
სამეგრელო ზემო სვანეთის მხარე	900.0	900.0
ქალაქ ფოთის მუნიციპალიტეტი	350.0	350.0
მარტვილის მუნიციპალიტეტი	200.0	200.0
სენაკის მუნიციპალიტეტი	350.0	350.0
შიდა ქართლის მხარე	600.0	600.0
ქარელის მუნიციპალიტეტი	200.0	200.0
ხაშურის მუნიციპალიტეტი	400.0	400.0
ქვემო ქართლის მხარე	250.0	250.0
ბოლნისის მუნიციპალიტეტი	250.0	250.0
გურიის მხარე	100.0	100.0
ლანჩხუთის მუნიციპალიტეტი	100.0	100.0
სამცხე-ჯავახეთის მხარე	500.0	500.0
ბორჯომის მუნიციპალიტეტი	300.0	300.0
ახალციხის მუნიციპალიტეტი	200.0	200.0
მცხეთა-მთიანეთის მხარე	400.0	400.0
მცხეთის მუნიციპალიტეტი	300.0	300.0
ყაზბეგის მუნიციპალიტეტი	100.0	100.0
ჯამი	7,000.0	7,000.0

„მუნიციპალიტეტებისათვის თანხის გამოყოფის შესახებ“ საქართველოს მთავრობის 2022 წლის 28 თებერვლის N368 განკარულებით, მუნიციპალიტეტებს ფინანსური დახმარების სახით გამოეყო 4 500.0 ათასი ლარი. ექვსი თვის მდგომარეობით გადარიცხულია 2 850.0 ათასი ლარი. კერძოდ:

დასახელება	წლიური გეგმა	6 თვის ფაქტი
შუახევის მუნიციპალიტეტი	500.0	500.0
ხულოს მუნიციპალიტეტი	500.0	350.0
დედოფლისწყაროს მუნიციპალიტეტი	1,000.0	1,000.0
ვანის მუნიციპალიტეტი	450.0	450.0
ჩოხატაურის მუნიციპალიტეტი	550.0	550.0
ახალქალაქის მუნიციპალიტეტი	1,500.0	0.0
ჯამი	4,500.0	2,850.0

„მუნიციპალიტეტებისათვის დროებითი ფინანსური დახმარების გამოყოფის შესახებ“ საქართველოს მთავრობის 2022 წლის 30 მარტის N573 განკარგულებით და „ზუგდიდის მუნიციპალიტეტისათვის დროებითი ფინანსური დახმარების გამოყოფის შესახებ“ საქართველოს მთავრობის 2022 წლის 6 ივნისის N989 განკარგულებით, „საქართველოს 2022 წლის სახელმწიფო ბიუჯეტის შესახებ“ საქართველოს კანონის მე-17 მუხლით გათვალისწინებული მუნიციპალიტეტებისათვის გადასაცემი ტრანსფერიდან, მუნიციპალიტეტებს დროებითი ფინანსური დახმარების სახით გამოეყო 5 550.0 ათასი ლარი, აღნიშნული თანხიდან ექვსი თვის მდგომარეობით გადარიცხულია 4 250.0 ათასი ლარი, კერძოდ:

მუნიციპალიტეტის დასახელება	წლიური გეგმა	6 თვის ფაქტი
შუახევის მუნიციპალიტეტი	1,500.0	1,400.0
დედოფლისწყაროს მუნიციპალიტეტი	500.0	300.0
ჭიათურის მუნიციპალიტეტი	700.0	700.0
ბაღდათის მუნიციპალიტეტი	350.0	350.0
ზუგდიდის მუნიციპალიტეტი	2,000.0	1,000.0
ჩოხატაურის მუნიციპალიტეტი	500.0	500.0
ჯამი	5,550.0	4,250.0

ფინანსური დახმარება ავტონომიური რესპუბლიკების რესპუბლიკური და მუნიციპალიტეტების ბიუჯეტებისათვის

ათასი ლარი

ავტონომიური რესპუბლიკებისა და მუნიციპალიტეტის დასახელება	სულ ტრანსფერი		მიზნობრივი ტრანსფერი დელეგირებული უფლებამოსილების განსახორციელებლად		სპეციალური ტრანსფერი		კაპიტალური ტრანსფერი	
	წლიური გეგმა	6 თვის ფაქტი	წლიური გეგმა	6 თვის ფაქტი	წლიური გეგმა	6 თვის ფაქტი	წლიური გეგმა	6 თვის ფაქტი
აფხაზეთის ავტონომიური რესპუბლიკა	11,000.0	5,500.0	0.0	0.0	11,000.0	5,500.0	0.0	0.0
აჭარის მუნიციპალიტეტი	1,223.0	611.4	35.0	17.4	1,188.0	594.0	0.0	0.0
აჭარა	8,800.0	3,550.0	0.0	0.0	3,800.0	3,550.0	5,000.0	0.0
აჭარის ავტონომიური რესპუბლიკის ბიუჯეტი	5,000.0	0.0	0.0	0.0	0.0	0.0	5,000.0	0.0
ქალაქ ბათუმის მუნიციპალიტეტი	0.0	0.0	0.0	0.0	0.0	0.0	0.0	0.0
ქობულეთის მუნიციპალიტეტი	0.0	0.0	0.0	0.0	0.0	0.0	0.0	0.0
ხელვაჩაურის მუნიციპალიტეტი	0.0	0.0	0.0	0.0	0.0	0.0	0.0	0.0
ქედის მუნიციპალიტეტი	0.0	0.0	0.0	0.0	0.0	0.0	0.0	0.0
შუახევის მუნიციპალიტეტი	2,000.0	1,900.0	0.0	0.0	2,000.0	1,900.0	0.0	0.0
ხულოს მუნიციპალიტეტი	1,800.0	1,650.0	0.0	0.0	1,800.0	1,650.0	0.0	0.0
ქალაქ თბილისის მუნიციპალიტეტი	269,005.0	99,278.1	505.0	252.6	225,000.0	98,874.1	43,500.0	151.4
კახეთის მხარე	96,485.1	20,401.3	1,780.0	890.4	9,608.0	1,729.8	85,097.1	17,781.1
ახმეტის მუნიციპალიტეტი	8,895.2	1,576.5	170.0	85.2	310.0	188.2	8,415.2	1,303.0
გურჯაანის მუნიციპალიტეტი	7,653.1	3,713.6	245.0	122.4	156.0	15.1	7,252.1	3,576.1

ავტონომიური რესპუბლიკებისა და მუნიციპალიტეტის დასახელება	სულ ტრანსფერი		მიზნობრივი ტრანსფერი დედეგირებული უფლებამოსილების განსახორციელებლად		სპეციალური ტრანსფერი		კაპიტალური ტრანსფერი	
	წლიური გეგმა	6 თვის ფაქტი	წლიური გეგმა	6 თვის ფაქტი	წლიური გეგმა	6 თვის ფაქტი	წლიური გეგმა	6 თვის ფაქტი
დედოფლისწყაროს მუნიციპალიტეტი	9,902.1	3,338.3	210.0	105.0	1,524.0	1,324.0	8,168.1	1,909.3
თელავის მუნიციპალიტეტი	31,131.9	1,551.4	310.0	154.8	1,970.0	0.0	28,851.9	1,396.6
ლაგოდეხის მუნიციპალიტეტი	11,494.7	2,768.9	255.0	127.8	2,670.0	190.1	8,569.7	2,451.1
საგარეჯოს მუნიციპალიტეტი	11,190.1	3,505.0	245.0	122.4	2,297.0	12.4	8,648.1	3,370.2
სიღნაღის მუნიციპალიტეტი	8,584.2	2,694.7	165.0	82.8	22.0	0.0	8,397.2	2,611.9
ყვარელის მუნიციპალიტეტი	7,633.9	1,252.9	180.0	90.0	659.0	0.0	6,794.9	1,162.9
იმერეთის მხარე	121,564.7	40,663.0	2,425.0	1,212.6	3,883.0	1,958.1	115,256.7	37,492.3
ქალაქ ქუთაისის მუნიციპალიტეტი	30,775.2	5,490.2	280.0	139.8	0.0	0.0	30,495.2	5,350.4
ჭიათურის მუნიციპალიტეტი	9,468.7	2,872.1	255.0	127.8	1,550.0	715.0	7,663.7	2,029.3
ტყიბულის მუნიციპალიტეტი	8,370.4	1,409.6	190.0	94.8	345.0	49.1	7,835.4	1,265.6
წყალტუბოს მუნიციპალიტეტი	7,128.3	5,225.5	190.0	94.8	110.0	85.7	6,828.3	5,045.0
ზაღდათის მუნიციპალიტეტი	6,000.6	2,720.4	145.0	72.6	350.0	350.0	5,505.6	2,297.8
ვანის მუნიციპალიტეტი	6,799.0	3,953.9	165.0	82.8	450.0	450.0	6,184.0	3,421.1
ზესტაფონის მუნიციპალიტეტი	7,777.5	3,365.7	265.0	132.6	0.0	0.0	7,512.5	3,233.1
თერჯოლის მუნიციპალიტეტი	8,529.7	2,984.4	180.0	90.0	0.0	0.0	8,349.7	2,894.4
სამტრედიის მუნიციპალიტეტი	9,975.1	3,867.7	210.0	105.0	0.0	0.0	9,765.1	3,762.7
საჩხერის მუნიციპალიტეტი	14,968.2	4,209.3	210.0	105.0	8.0	8.0	14,750.2	4,096.3
ხარაგაულის მუნიციპალიტეტი	7,885.6	2,678.8	155.0	77.4	1,000.0	244.7	6,730.6	2,356.6
ხონის მუნიციპალიტეტი	3,886.4	1,885.5	180.0	90.0	70.0	55.5	3,636.4	1,740.0
სამეგრელო ზემო სვანეთის მხარე	44,539.0	17,429.8	2,040.0	1,021.2	3,879.5	1,446.6	38,619.5	14,961.9
ქალაქ ფოთის მუნიციპალიტეტი	4,981.1	2,106.5	290.0	145.2	0.0	0.0	4,691.1	1,961.3
ზუგდიდის მუნიციპალიტეტი	9,207.5	4,390.6	390.0	195.0	2,000.0	1,000.0	6,817.5	3,195.6
აბაშის მუნიციპალიტეტი	3,405.6	2,234.3	170.0	85.2	0.0	0.0	3,235.6	2,149.1
მარტვილის მუნიციპალიტეტი	4,390.7	1,848.8	175.0	87.6	0.0	0.0	4,215.7	1,761.2
მესტიის მუნიციპალიტეტი	6,855.1	1,106.8	140.0	70.2	1,300.0	251.9	5,415.1	784.7
სენაკის მუნიციპალიტეტი	4,883.2	2,647.8	220.0	109.8	134.9	30.1	4,528.3	2,507.9
ჩხოროწყუს მუნიციპალიტეტი	3,541.2	762.5	195.0	97.8	350.0	70.1	2,996.2	594.6
წალენჯიხის მუნიციპალიტეტი	3,307.3	397.2	225.0	112.8	94.6	94.6	2,987.7	189.8
ხობის მუნიციპალიტეტი	3,967.5	1,935.3	235.0	117.6	0.0	0.0	3,732.5	1,817.7
შიდა ქართლის მხარე	35,050.3	12,453.6	1,210.0	604.8	6,500.0	3,235.6	27,340.3	8,613.2
გორის მუნიციპალიტეტი	10,761.1	3,689.1	335.0	167.4	230.0	0.0	10,196.1	3,521.7
ერედვის მუნიციპალიტეტი	2,222.0	1,211.2	55.0	27.6	2,167.0	1,183.6	0.0	0.0
ქურთის მუნიციპალიტეტი	2,388.0	1,194.0	100.0	49.8	2,288.0	1,144.2	0.0	0.0
ქარელის მუნიციპალიტეტი	6,089.3	1,324.9	240.0	120.0	0.0	0.0	5,849.3	1,204.9
კასპის მუნიციპალიტეტი	5,414.6	2,116.3	195.0	97.8	0.0	0.0	5,219.6	2,018.5
თიღვის მუნიციპალიტეტი	1,850.0	925.2	35.0	17.4	1,815.0	907.8	0.0	0.0
ხაშურის მუნიციპალიტეტი	6,325.3	1,993.0	250.0	124.8	0.0	0.0	6,075.3	1,868.2
ქვემო ქართლის მხარე	37,780.5	12,133.6	1,970.0	984.6	1,500.0	946.6	34,310.5	10,202.5
ქალაქ რუსთავის მუნიციპალიტეტი	8,658.6	3,919.9	550.0	274.8	700.0	698.4	7,408.6	2,946.7
ბოლნისის მუნიციპალიტეტი	5,424.3	1,996.0	340.0	169.8	0.0	0.0	5,084.3	1,826.2
გარდაბნის მუნიციპალიტეტი	5,380.0	870.1	290.0	145.2	100.0	0.0	4,990.0	724.9

ავტონომიური რესპუბლიკებისა და მუნიციპალიტეტის დასახელება	სულ ტრანსფერი		მიზნობრივი ტრანსფერი დელეგირებული უფლებამოსილების განსახორციელებლად		სპეციალური ტრანსფერი		კაპიტალური ტრანსფერი	
	წლიური გეგმა	6 თვის ფაქტი	წლიური გეგმა	6 თვის ფაქტი	წლიური გეგმა	6 თვის ფაქტი	წლიური გეგმა	6 თვის ფაქტი
დმანისის მუნიციპალიტეტი	3,756.7	1,101.8	145.0	72.6	370.0	198.2	3,241.7	831.1
თეთრიწყაროს მუნიციპალიტეტი	4,025.6	1,715.6	240.0	120.0	50.0	50.0	3,735.6	1,545.6
მარნეულის მუნიციპალიტეტი	6,962.6	2,051.7	280.0	139.8	130.0	0.0	6,552.6	1,911.9
წალკის მუნიციპალიტეტი	3,572.7	478.5	125.0	62.4	150.0	0.0	3,297.7	416.1
გურიის მხარე	37,389.4	7,700.6	735.0	367.2	4,155.0	1,210.3	32,499.4	6,123.2
ლანჩხუთის მუნიციპალიტეტი	9,011.0	2,841.6	245.0	122.4	500.0	0.0	8,266.0	2,719.2
ოზურგეთის მუნიციპალიტეტი	21,234.9	2,626.8	280.0	139.8	2,550.0	105.3	18,404.9	2,381.8
ჩხოტაურის მუნიციპალიტეტი	7,143.5	2,232.2	210.0	105.0	1,105.0	1,105.0	5,828.5	1,022.2
სამცხე-ჯავახეთის მხარე	30,642.4	6,450.1	1,270.0	635.4	3,950.0	1,070.9	25,422.4	4,743.8
ზორჯომის მუნიციპალიტეტი	8,535.9	2,062.7	225.0	112.8	2,000.0	800.0	6,310.9	1,149.9
ადიგენის მუნიციპალიტეტი	3,559.6	1,367.2	160.0	79.8	0.0	0.0	3,399.6	1,287.4
ასპინძის მუნიციპალიტეტი	2,814.4	684.7	145.0	72.6	0.0	0.0	2,669.4	612.1
ახალქალაქის მუნიციპალიტეტი	6,350.3	558.1	240.0	120.0	1,500.0	0.0	4,610.3	438.1
ახალციხის მუნიციპალიტეტი	5,735.7	1,677.2	300.0	150.0	450.0	270.9	4,985.7	1,256.4
ნინოწმინდის მუნიციპალიტეტი	3,646.6	100.2	200.0	100.2	0.0	0.0	3,446.6	0.0
მცხეთა-მთიანეთის მხარე	28,731.6	8,164.9	880.0	439.8	7,624.2	2,938.2	20,227.4	4,786.9
ახალგორის მუნიციპალიტეტი	2,927.0	1,463.4	100.0	49.8	2,827.0	1,413.6	0.0	0.0
დუშეთის მუნიციპალიტეტი	10,026.8	1,812.1	125.0	62.4	1,857.2	57.2	8,044.6	1,692.5
თიანეთის მუნიციპალიტეტი	4,058.1	469.4	150.0	75.0	140.0	67.6	3,768.1	326.7
მცხეთის მუნიციპალიტეტი	5,790.0	2,621.6	405.0	202.8	0.0	0.0	5,385.0	2,418.8
ყაზბეგის მუნიციპალიტეტი	5,929.6	1,798.5	100.0	49.8	2,800.0	1,399.8	3,029.6	348.9
რაჭა-ლეჩხუმი-ქვემო სვანეთის მხარე	23,527.1	5,597.6	565.0	282.6	138.2	58.2	22,823.9	5,256.8
ამბროლაურის მუნიციპალიტეტი	8,696.2	2,511.9	150.0	75.0	0.0	0.0	8,546.2	2,436.9
ლენტეხის მუნიციპალიტეტი	4,363.2	441.9	120.0	60.0	80.0	0.0	4,163.2	381.9
ონის მუნიციპალიტეტი	5,847.4	1,888.7	120.0	60.0	58.2	58.2	5,669.2	1,770.5
ცაგერის მუნიციპალიტეტი	4,620.2	755.2	175.0	87.6	0.0	0.0	4,445.2	667.6
სხვადასხვა მუნიციპალიტეტები	6,700.0	0.0	4,500.0	0.0	2,200.0	0.0	0.0	0.0
ჯამი	752,438.0	239,934.1	17,915.0	6,708.6	284,425.9	123,112.4	450,097.1	110,113.1

შენიშვნა:

- ცხრილში ასახული ტრანსფერების წლიური გეგმა წარმოადგენს, საქართველოს 2022 წლის სახელმწიფო ბიუჯეტით განსაზღვრული მიზნობრივი, სპეციალური და კაპიტალური ტრანსფერების წლიურ გეგმას, ასევე საქართველოს მთავრობის მიერ ნორმატიული აქტების საფუძველზე მუნიციპალიტეტებისათვის გამოყოფილი სპეციალური და კაპიტალური ტრანსფერების წლიურ გეგმას 2022 წლის 30 ივნისის მდგომარეობით.

- სხვადასხვა მუნიციპალიტეტისათვის მიზნობრივი ტრანსფერების სახით განსაზღვრული 4 500.0 ათასი ლარის და სპეციალური ტრანსფერების სახით განსაზღვრული 2 200.0 ათასი ლარის განკარგვა განხორციელდება საქართველოს მთავრობის მიერ მიღებული გადაწყვეტილების შესაბამისად.

- სპეციალურ ტრანსფერების გეგმის ჯამში გათვალისწინებულია 5 550.0 ათასი ლარი, რომელიც დროებითი დახმარების სახით, საქართველოს მთავრობის გადაწყვეტილებით გამოეყო ზოგიერთ მუნიციპალიტეტს და რომლით სარგებლობის ვადად განსაზღვრულია 2022 წლის 1 დეკემბერი, შესაბამისად წლიურ ჭრილში სულ ტრანსფერების გეგმა 2022 წლის 30 ივნისის მდგომარეობით შეადგენს 746 888.0 ათას ლარს, ხოლო სპეციალური ტრანსფერების გეგმა - 278 875.9 ათას ლარს.

- „აჭარის ავტონომიური რესპუბლიკისათვის წინა წლებში წარმოქმნილი დავალიანების დაფარვისა და სასამართლო გადაწყვეტილებების აღსრულების ფონდიდან სესხის გამოყოფის შესახებ“ საქართველოს მთავრობის 2022 წლის 14 ივნისის N1074 განკარგულებით, აჭარის ავტონომიურ რესპუბლიკას სესხის სახით გამოეყო 20 000.0 ათასი ლარი, რომელიც 30 ივნისის მდგომარეობით სრულად არის გადარიცხული. აღნიშნული თანხა ცხრილში გათვალისწინებული არ არის.

**საქართველოს რეგიონებში განსახორციელებელი პროექტების ფონდიდან
მუნიციპალიტეტებისათვის გადარიცხული თანხები**

ათასი ლარი

მუნიციპალიტეტის დასახელება	წლიური გეგმა	6 თვის ფაქტი
კახეთის მხარე	42,823.5	12,269.5
ახმეტის მუნიციპალიტეტი	4,438.2	1,354.7
გურჯაანის მუნიციპალიტეტი	5,574.6	3,191.2
დედოფლისწყაროს მუნიციპალიტეტი	2,928.3	486.5
თელავის მუნიციპალიტეტი	6,375.2	609.8
ლაგოდეხის მუნიციპალიტეტი	7,661.7	1,858.5
საგარეჯოს მუნიციპალიტეტი	7,565.5	2,055.1
სიღნაღის მუნიციპალიტეტი	4,480.6	1,750.9
ყვარელის მუნიციპალიტეტი	3,799.5	962.9
იმერეთის მხარე	59,422.4	27,086.7
ქალაქ ქუთაისის მუნიციპალიტეტი	7,535.3	1,892.4
ჭიათურის მუნიციპალიტეტი	5,278.5	1,561.6
ტყიბულის მუნიციპალიტეტი	3,444.2	690.6
წყალტუბოს მუნიციპალიტეტი	4,926.7	4,395.4
ბაღდათის მუნიციპალიტეტი	3,339.1	1,691.6
ვანის მუნიციპალიტეტი	3,619.2	2,477.7
ზესტაფონის მუნიციპალიტეტი	4,959.1	2,691.7
თერჯოლის მუნიციპალიტეტი	3,631.1	2,245.6
სამტრედიის მუნიციპალიტეტი	4,713.0	2,679.3
საჩხერის მუნიციპალიტეტი	10,294.6	3,168.8
ხარაგაულის მუნიციპალიტეტი	4,715.8	2,089.0
ხონის მუნიციპალიტეტი	2,965.9	1,503.0
სამეგრელო ზემო სვანეთის მხარე	39,004.4	14,114.0
ქალაქ ფოთის მუნიციპალიტეტი	4,341.1	1,611.3
ზუგდიდის მუნიციპალიტეტი	6,817.5	3,195.6
აბაშის მუნიციპალიტეტი	3,235.6	2,149.1
მარტვილის მუნიციპალიტეტი	4,015.7	1,561.2
მესტიის მუნიციპალიტეტი	6,215.1	736.6
სენაკის მუნიციპალიტეტი	4,313.2	2,188.0
ჩხოროწყუს მუნიციპალიტეტი	3,346.2	664.7
წალენჯიხის მუნიციპალიტეტი	2,987.7	189.8
ხობის მუნიციპალიტეტი	3,732.5	1,817.7
შიდა ქართლის მხარე	24,912.7	7,852.3
გორის მუნიციპალიტეტი	9,743.6	3,360.8
ქარელის მუნიციპალიტეტი	5,174.3	1,004.9
კასპის მუნიციპალიტეტი	4,819.6	2,018.5
ხაშურის მუნიციპალიტეტი	5,175.3	1,468.2
ქვემო ქართლის მხარე	34,804.2	10,899.0
ქალაქ რუსთავის მუნიციპალიტეტი	8,108.6	3,645.1
ბოლნისის მუნიციპალიტეტი	4,834.3	1,576.2
გარდაბნის მუნიციპალიტეტი	5,090.0	724.9
დმანისის მუნიციპალიტეტი	3,255.5	1,029.2

მუნიციპალიტეტის დასახელება	წლიური გეგმა	6 თვის ფაქტი
თეთრიწყაროს მუნიციპალიტეტი	3,785.6	1,595.6
მარნეულის მუნიციპალიტეტი	6,682.6	1,911.9
წალკის მუნიციპალიტეტი	3,047.7	416.1
გურიის მხარე	17,389.6	4,507.0
ლანჩხუთის მუნიციპალიტეტი	4,225.7	1,450.7
ოზურგეთის მუნიციპალიტეტი	9,534.3	1,979.1
ჩოხატაურის მუნიციპალიტეტი	3,629.7	1,077.2
სამცხე-ჯავახეთის მხარე	23,160.8	4,514.7
ბორჯომის მუნიციპალიტეტი	5,610.9	849.9
ადიგენის მუნიციპალიტეტი	2,983.6	1,287.4
ასპინძის მუნიციპალიტეტი	2,419.4	612.1
ახალქალაქის მუნიციპალიტეტი	4,210.3	438.1
ახალციხის მუნიციპალიტეტი	4,965.1	1,327.2
ნინოწმინდის მუნიციპალიტეტი	2,971.6	0.0
მცხეთა-მთიანეთის მხარე	20,358.0	4,454.5
დუშეთის მუნიციპალიტეტი	9,344.6	1,692.5
თიანეთის მუნიციპალიტეტი	3,397.2	394.4
მცხეთის მუნიციპალიტეტი	5,085.0	2,118.8
ყაზბეგის მუნიციპალიტეტი	2,531.1	248.9
რაჭა-ლეჩხუმი-ქვემო სვანეთის მხარე	13,287.2	3,269.9
ამბროლაურის მუნიციპალიტეტი	3,838.8	1,084.5
ლენტეხის მუნიციპალიტეტი	2,720.4	282.9
ონის მუნიციპალიტეტი	3,659.2	1,639.8
ცაგერის მუნიციპალიტეტი	3,068.7	262.7
ჯამი	275,162.9	88,967.7

შენიშვნა: „საქართველოს სახელმწიფო ბიუჯეტით გათვალისწინებული საქართველოს რეგიონებში განსახორციელებელი პროექტების ფონდიდან დასაფინანსებელი ადგილობრივი თვითმმართველობის და რეგიონული პროექტების შერჩევის პროცედურების და კრიტერიუმების დამტკიცების შესახებ“ საქართველოს მთავრობის 2013 წლის 7 თებერვლის N23 დადგენილების საფუძველზე და „საქართველოს რეგიონული განვითარების სამთავრობო კომისიის შექმნისა და დებულების დამტკიცების შესახებ“ საქართველოს მთავრობის 2018 წლის 29 იანვრის N44 დადგენილებით შექმნილი სამთავრობო კომისიის მიერ საქართველოს რეგიონებში განსახორციელებელი პროექტების ფონდის რესურსი წლის დასაწყისში ნაწილდება მუნიციპალიტეტების მიერ წარმოდგენილ პროექტებზე. თანხების გადარიცხვა ხორციელდება მუნიციპალიტეტების მიერ სახელმწიფო შესყიდვებზე გაფორმებული ხელშეკრულებების შესაბამისად;

- აღნიშნული დადგენილებებისა და „საქართველოს რეგიონებში განსახორციელებელი პროექტების ფონდიდან მუნიციპალიტეტებისათვის თანხის გამოყოფის შესახებ“ საქართველოს მთავრობის 2022 წლის 17 იანვრის N75 განკარგულებით გამოიყო 210 000.0 ათასი ლარი;
- „საქართველოს სახელმწიფო ბიუჯეტით გათვალისწინებული საქართველოს რეგიონებში განსახორციელებელი პროექტების ფონდიდან სოფლის მხარდაჭერის პროექტის ფარგლებში მუნიციპალიტეტებისათვის თანხის გამოყოფის შესახებ“ საქართველოს მთავრობის 2022 წლის 15 თებერვლის N277 განკარგულებით გამოიყო 40 590,0 ათასი ლარი;
- სტიქიის შედეგების სალიკვიდაციო ღონისძიებების განსახორციელებლად, საქართველოს რეგიონებში განსახორციელებელი პროექტების ფონდიდან 2022 წლის 30 ივნისის მდგომარეობით გამოიყო 19 572.9 ათასი ლარი.
- „საჩხერის მუნიციპალიტეტისათვის საქართველოს რეგიონებში განსახორციელებელი პროექტების ფონდიდან თანხის გამოყოფის შესახებ“ საქართველოს მთავრობის 2022 წლის 1 აპრილის N585 განკარგულებით, საჩხერის მუნიციპალიტეტს გამოიყო 5 000.0 ათასი ლარი.

**სოფლის მხარდაჭერის პროგრამის ფარგლებში მუნიციპალიტეტებისათვის
განსაზღვრული თანხები**

ათასი ლარი

მუნიციპალიტეტის დასახელება	წლიური გეგმა	6 თვის ფაქტი
კახეთის მხარე	4,234.0	60.4
ახმეტის მუნიციპალიტეტი	716.0	0.0
გურჯაანის მუნიციპალიტეტი	520.0	0.0
დედოფლისწყაროს მუნიციპალიტეტი	256.0	60.4
თელავის მუნიციპალიტეტი	478.0	0.0
ლაგოდეხის მუნიციპალიტეტი	930.0	0.0
საგარეჯოს მუნიციპალიტეტი	668.0	0.0
სიღნაღის მუნიციპალიტეტი	340.0	0.0
ყვარელის მუნიციპალიტეტი	326.0	0.0
იმერეთის მხარე	7,208.0	382.0
ქიათურის მუნიციპალიტეტი	812.0	0.0
ტყიბულის მუნიციპალიტეტი	542.0	0.0
წყალტუბოს მუნიციპალიტეტი	704.0	197.0
ბაღდათის მუნიციპალიტეტი	346.0	80.0
ვანის მუნიციპალიტეტი	580.0	5.0
ზესტაფონის მუნიციპალიტეტი	832.0	0.0
თერჯოლის მუნიციპალიტეტი	690.0	0.0
სამტრედიის მუნიციპალიტეტი	660.0	0.0
საჩხერის მუნიციპალიტეტი	682.0	0.0
ხარაგაულის მუნიციპალიტეტი	890.0	100.0
ხონის მუნიციპალიტეტი	470.0	0.0
სამეგრელო ზემო სვანეთის მხარე	6,614.0	0.0
ზუგდიდის მუნიციპალიტეტი	948.0	0.0
აბაშის მუნიციპალიტეტი	500.0	0.0
მარტვილის მუნიციპალიტეტი	990.0	0.0
მესტიის მუნიციპალიტეტი	1,564.0	0.0
სენაკის მუნიციპალიტეტი	738.0	0.0
ჩხოროწყუს მუნიციპალიტეტი	446.0	0.0
წალენჯიხის მუნიციპალიტეტი	644.0	0.0
ხობის მუნიციპალიტეტი	784.0	0.0
შიდა ქართლის მხარე	4,390.0	0.0
გორის მუნიციპალიტეტი	1,596.0	0.0
ქარელის მუნიციპალიტეტი	940.0	0.0
კასპის მუნიციპალიტეტი	950.0	0.0
ხაშურის მუნიციპალიტეტი	904.0	0.0
ქვემო ქართლის მხარე	4,760.0	0.0
ბოლნისის მუნიციპალიტეტი	714.0	0.0
გარდაბნის მუნიციპალიტეტი	662.0	0.0
დმანისის მუნიციპალიტეტი	686.0	0.0
თეთრიწყაროს მუნიციპალიტეტი	894.0	0.0
მარნეულის მუნიციპალიტეტი	1,232.0	0.0

მუნიციპალიტეტის დასახელება	წლიური გეგმა	6 თვის ფაქტი
წალკის მუნიციპალიტეტი	572.0	0.0
გურიის მხარე	2,564.0	0.0
ლანჩხუთის მუნიციპალიტეტი	748.0	0.0
ოზურგეთის მუნიციპალიტეტი	1,086.0	0.0
ჩოხატაურის მუნიციპალიტეტი	730.0	0.0
სამცხე-ჯავახეთის მხარე	3,356.0	0.0
ბორჯომის მუნიციპალიტეტი	436.0	0.0
ადიგენის მუნიციპალიტეტი	648.0	0.0
ასპინძის მუნიციპალიტეტი	294.0	0.0
ახალქალაქის მუნიციპალიტეტი	922.0	0.0
ახალციხის მუნიციპალიტეტი	612.0	0.0
ნინოწმინდის მუნიციპალიტეტი	444.0	0.0
მცხეთა-მთიანეთის მხარე	4,858.0	250.0
დუშეთის მუნიციპალიტეტი	2,812.0	200.0
თიანეთის მუნიციპალიტეტი	848.0	0.0
მცხეთის მუნიციპალიტეტი	836.0	50.0
ყაზბეგის მუნიციპალიტეტი	362.0	0.0
რაჭა-ლეჩხუმი-ქვემო სვანეთის მხარე	2,606.0	55.0
ამბროლაურის მუნიციპალიტეტი	734.0	0.0
ლენტეხის მუნიციპალიტეტი	604.0	0.0
ონის მუნიციპალიტეტი	648.0	55.0
ცაგერის მუნიციპალიტეტი	620.0	0.0
ჯამი	40,590.0	747.4

საანგარიშო პერიოდში, დეცენტრალიზაციის მიმართულებით დაგეგმილი რეფორმების ფარგლებში, გაგრძელდა განათლების სფეროში რიგ უფლებამოსილებათა ნაწილობრივი გადაცემა შესაბამისი ფინანსური რესურსთან ერთად. კერძოდ, მუნიციპალიტეტებმა 2022 წლის 6 თვეში დამატებით მიიღეს:

- ✓ 16 890.0 ათასი ლარი (საჯარო სკოლის მოსწავლეების ტრანსპორტის უზრუნველყოფისათვის, საქართველოს განათლებისა და მეცნიერების სამინისტროს ფარგლებში);
- ✓ 626.6 ათასი ლარი - საჯარო სკოლების ინფრასტრუქტურის გამჯობესებისათვის, საქართველოს რეგიონული განვითარებისა და ინფრასტრუქტურის სამინისტროს ფარგლებში;