




ფინანსთა
სამინისტრო

საქართველოს
სამინისტრო

ინფორმაცია ფისკალური რისკების შესახებ
სახელმწიფო სანარმოთა აგრეგირებული ანგარიში

სექტემბერი
2024



MOF.GE

შეჯამება	3
სიახლეები სახელმწიფო საწარმოებზე	3
სახელმწიფო საწარმოთა სექტორის მიმოხილვა (რეესტრი)	5
სახელმწიფო საწარმოების მიერ მიღებული დაფინანსება (მლნ ლარი)	8
სახელმწიფო საწარმოების მიერ გადახდილი დივიდენდები	12
მეთოდოლოგია კვაზი-ფისკალური აქტივობების იდენტიფიცირების, მათი ანალიზისა და დაფინანსების მექანიზმების საუკეთესო პრაქტიკების დანერგვის შესახებ	12
რა არის კვაზი-ფისკალური აქტივობა?	12
კვაზი-ფისკალური აქტივობების ფორმები	13
არსებული პრაქტიკები	14
კვაზი-ფისკალური აქტივობების გავლენა სახელმწიფო საწარმოთა ფინანსურ შედეგებზე	14
სახელმწიფო საწარმოთა ფინანსური შედეგების მიმოხილვა	17
სახელმწიფო საწარმოთა შედეგები	21
სს საქართველოს განვითარების ფონდი	21
სს საქართველოს რკინიგზა	24
სს საქართველოს ნავთობისა და გაზის კორპორაცია	27
სს საქართველოს სახელმწიფო ელექტროსისტემა	30
სს ელექტროენერგეტიკული სისტემის კომერციული ოპერატორი	33
შპს საქართველოს გაერთიანებული წყალმომარაგების კომპანია	36
სს გაერთიანებული ენერგეტიკული სისტემა საქრუსენერგო	40
შპს საქართველოს გაზის ტრანსპორტირების კომპანია	42
სს საქართველოს ენერგეტიკის განვითარების ფონდი	46
შპს ენგურჰესი	48
შპს თბილისის სატრანსპორტო კომპანია	51
შპს საქართველოს ფოსტა	54
შპს საქართველოს მელიორაცია	57
შპს საქართველოს აეროპორტების გაერთიანება	60
შპს მარაბდა-კარწახის რკინიგზა	62
სახელმწიფო საწარმოთა სენსიტიურობის ანალიზი	66
შესავალი	66
სენსიტიურობის ანალიზის მიზნები	66
ეკონომიკური სცენარები	67
ანალიზის შედეგები	69
საბაზისო სცენარის პროგნოზები	69

დაბალი ზრდის სცენარი	70
გაცვლითი კურისის შოკის სცენარი	71
საპროცენტო განაკვეთის შოკის სცენარი	73
კომბინირებული შოკის სცენარი	74
დასკვნები	76
საჯარო და კერძო თანამშრომლობის (PPP) პროექტები	77
PPP ვალდებულებების შეფასება	78
დანართები	79
დანართი 1 სახელმწიფო საწარმოები	79
დანართი 2 სახელმწიფო საწარმოთა შვილობილი კომპანიები	99

შეჯამება

ფისკალური რისკი წარმოადგენს ფისკალური ცვლადების ისეთ გადახრას დაგეგმილი და მოსალოდნელი მაჩვენებლებისგან, რომელიც გამოწვეული მაკროეკონომიკური შოკებით და მთავრობის პირობითი ვალდებულებების რეალიზებით. საქართველოსთვის დამახასიათებელი ფისკალური რისკების წყაროებია:

- მაკროეკონომიკური რისკები;
- სახელმწიფო საწარმოები
- საჯარო და კერძო თანამშრომლობის პროექტები;
- სასამართლო დავები
- კლიმატის ცვლილება და მასთან ასოცირებული გახშირებული სტიქიური მოვლენები.

2021-2022 წლებისგან განსხვავებით, გაცვლითი კურსის ცვლილების გადაფასების ეფექტი არ ყოფილა სახელმწიფო საწარმოთა 2023 წლის მოგების ან ზარალის ძირითადი მაკროეკონომიკური ფაქტორი. 2023 წელს სახელმწიფო საწარმოთა ჯამურმა ზარალმა შეადგინა 206 მილიონი ლარი.¹ ეს შედეგი ძირითადად გამოიწვია საქართველოს გაერთიანებული წყალმომარაგების კომპანიის აქტივების გაუფასურებამ. აღნიშნული კომპანიის გამოკლებით სახელმწიფო საწარმოთა ჯამურმა წმინდა მოგებამ 2023 წლისთვის შეადგინა 200 მილიონი ლარი.² კურსთაშორისი სხვაობის რისკები კვლავ რჩება სახელმწიფო საწარმოთა სექტორის გამოწვევად, რადგან საწარმოთა ვალდებულებების უმეტესი ნაწილი დენომინირებულია უცხოურ ვალუტაში, შესაბამისად, ისინი მეტად არიან მოწყვლადი საგარეო ფაქტორების მიმართ. აღნიშნული რისკის თავიდან ასაცილებლად მიზანშეწონილია, სახელმწიფო საწარმოთა ვალის პორტფელში გაიზარდოს ეროვნული ვალუტის წილი, პარალელურად კი

გაგრძელდეს სექტორში კორპორაციული მართვის რეფორმები.

საჯარო და კერძო თანამშრომლობის (PPP) ფორმატი მთავრობისთვის წარმოადგენს უნიკალურ ინსტრუმენტს განავითაროს სხვადასხვა კრიტიკული ინფრასტრუქტურა და დაწერგოს კერძო სექტორის ინოვაციები. ამასთან, ასეთი ტიპის პროექტები აუცილებლად მოიაზრებს გარკვეული პროპორციით რისკების გადანაწილებას კერძო და საჯარო პარტნიორებს შორის. აუცილებელია, კრიტიკულად შეფასდეს PPP პროექტების ხარისხის ფასთან თანაფარდობა და მასთან ასოცირებული ფისკალური რისკები. ფინანსთა სამინისტრო 2017 წლიდან ანალიზებს და აქვეყნებს ინფორმაციას ამ მიმართულებით არსებულ ფისკალურ რისკებზე. PPP პორტფელი კვლავაც კონცენტრირებული რჩება ენერჯეტიკის სექტორში. ამ მომენტისთვის PPP პროექტებიდან, კერძოდ კი PPA ხელშეკრულებებიდან მომდინარე პირობითი ვალდებულებები მნიშვნელოვნად არის შემცირებული. აუცილებელია, ამ ნაწილში შევინარჩუნოთ მიღწეული შედეგი და მეტად არ გავზარდოთ რისკის დონე.

სიახლეები სახელმწიფო საწარმოებზე

2022 წლისგან განსხვავებით, 2023 წელი სახელმწიფო საწარმოთა სექტორისთვის ზარალიანი აღმოჩნდა. სექტორის ჯამურმა ზარალმა შეადგინა 206 მლნ ლარი.

¹ შპს მარაბდა-კარწახის რკინიგზის გარეშე

² შპს მარაბდა-კარწახის რკინიგზის გარეშე

Top-3 მომგებიანი საწარმო 2023 წელს	
საქართველოს რკინიგზა	87 მლნ
სახელმწიფო ელექტროსისტემა	85 მლნ
საქაერონავიგაცია	53 მლნ
Top-3 ზარალიანი საწარმო 2023 წელს	
გაერთ. წყალმომარაგების კომპანია	407 მლნ.
თბილისის სატრანსპორტო კომპანია	70 მლნ
მელიორაცია	30 მლნ

დაფარვის გაფართოებული არეალი და რიგ საწარმოებთან მიმართებით სექტორის დაზუსტება. შედეგად, 52 საწარმო მიეკუთვნა სახელმწიფო კორპორაციების სექტორს, ხოლო 325 საწარმო - სამთავრობო სექტორს. საქართველოს ფინანსთა სამინისტრომ სახელმწიფო საწარმოთა სექტორიზაცია პირველად 2020 წლის აპრილში განახორციელა.

საქართველოს საბიუჯეტო კოდექსის შესაბამისად, სახელმწიფო ფინანსების შესახებ ანალიტიკური და სტატისტიკური მონაცემების დაფარვის არეალის გაზრდის მიზნით, საქართველოს ფინანსთა მინისტრის 2023 წლის 15 თებერვლის N46 ბრძანებით დამტკიცდა სამთავრობო სექტორისთვის მიკუთვნებული სახელმწიფო საწარმოების მიერ შესაბამის ვადებში საქართველოს ფინანსთა სამინისტროსთვის კვარტალურად და წლიურად წარსადგენი ინფორმაციის ნუსხა, რომელიც ეფუძნება საქართველოს საბიუჯეტო კლასიფიკაციას.



საქართველოს ფინანსთა მინისტრის 2023 წლის 15 თებერვლის N45 ბრძანებით დამტკიცდა სახელმწიფო საწარმოთა სექტორიზაციის განახლებული რეესტრი, რომელმაც მოიცვა სახელმწიფო საწარმოთა



საქართველოს ფინანსთა სამინისტრო, სახელმწიფო საწარმოთა ფლობის დუალისტური მოდელის პილოტირების რეჟიმში, 2023 წლის ივნისიდან აქციონერის/პარტნიორის უფლებამოსილებას ასრულებს 3 სახელმწიფო საწარმოში.

საქართველოს მთავრობის 2023 წლის 10 მარტის N 475 განკარგულების³ შესაბამისად,

³ „შპს „საქართველოს აეროპორტების გაერთიანებისა“ და შპს „საქართველოს გაზის ტრანსპორტირების კომპანიის“ სახელმწიფო საკუთრებაში არსებული წილების 50%-ისა და სს „საქართველოს რკინიგზის“ სახელმწიფო

საკუთრებაში არსებული აქციების 50%-ის მართვის უფლებით, უსასყიდლოდ, პირდაპირი გადაცემის ფორმით საქართველოს ფინანსთა სამინისტროსთვის გადაცემის შესახებ”

2023 წლის 8 ივნისს საქართველოს ფინანსთა სამინისტროსა და სსიპ სახელმწიფო ქონების ეროვნულ სააგენტოს, ასევე, საქართველოს ფინანსთა სამინისტროს, საქართველოს ეკონომიკისა და მდგრადი განვითარების სამინისტროსა და სსიპ სახელმწიფო ქონების ეროვნულ სააგენტოს შორის გაფორმებული ხელშეკრულებით საქართველოს ფინანსთა სამინისტროს მართვის უფლებით გადაეცა 3 სახელმწიფო საწარმოს (სს „საქართველოს რკინიგზის“, შპს „საქართველოს გაზის ტრანსპორტირების კომპანიის“, შპს „საქართველოს აეროპორტების გაერთიანების“) აქციების/წილების 50% და განისაზღვრა მისი, როგორც აქციების/წილების მმართველი პირის შესაბამისი უფლებამოსილებები



საქართველოს ფინანსთა სამინისტრო, მთავრობის განკარგულებით მინიჭებული შესაბამისი უფლებამოსილების ფარგლებში, 2022 წლის ივნისიდან ასრულებს 7 ძირითადი სახელმწიფო საწარმოს ფინანსური ზედამხედველის როლს, რაც უმთავრესად გულისხმობს საწარმოთა ბიუჯეტის ძირითადი პარამეტრების, კორპორაციული განზრახვის განაცხადების, საინვესტიციო და სესხის აღების გადაწყვეტილებების შეთანხმებას.

სახელმწიფო საწარმოთა სექტორის მიმოხილვა (რეესტრი)

ფისკალური რისკების ანალიზის დოკუმენტი ფარავს სახელმწიფო საწარმოთა 92%-ს (სახელმწიფოს, მუნიციპალიტეტის წილობრივი მონაწილეობით შექმნილი საწარმოები) ბრუნვის მიხედვით

სახელმწიფო საწარმოების ერთიანი რეესტრი მოიცავს სახელმწიფო სტრუქტურების, საქართველოს სტატისტიკის ეროვნული სამსახურის და სხვა ადმინისტრაციული წყაროების მიერ მოწოდებულ ინფორმაციას, ცენტრალური მთავრობისა და ადგილობრივი მთავრობების წილობრივი მონაწილეობით შექმნილ საწარმოებს, რომლებიც კლასიფიცირდებიან, როგორც ფისკალური რისკების ანალიზისთვის მნიშვნელოვანი საწარმოები. ასეთ საწარმოებად განხილულია:

- ა) ცენტრალური მთავრობის ყველა საწარმო;
- ბ) მუნიციპალური საწარმოები, რომელშიც სახელმწიფოს წილი 25%-ზე მეტია.

საწარმოების აღნიშნულ მაჩვენებლებთან მიმართებით შეფასებისათვის გამოყენებულ იქნა სხვადასხვა ადმინისტრაციული წყაროებიდან მიღებული ფინანსური მონაცემები. აღნიშნული მონაცემების საფუძველზე ამ საწარმოთათვის შეიქმნა 2023 წლის ფინანსური მონაცემების ბაზა.

ზემოთ მითითებული კრიტერიუმებიდან გამომდინარე, ფისკალური რისკების ანალიზისთვის წარმოდგენილია 301 სახელმწიფო საწარმო, 142 ცენტრალური ხელისუფლების, ხოლო 159 ადგილობრივი ხელისუფლების საკუთრებაშია. ასევე, აღნიშნულ საწარმოებს ჯამურად გააჩნიათ 103 შვილობილი საწარმო.

ცენტრალური და ადგილობრივი ხელისუფლების მართვაში არსებულ სახელმწიფო საწარმოთა რაოდენობა

სახელმწიფოს საწარმოთა ჯამური რიცხვი	301
მათ შორის:	
ადგილობრივი ხელისუფლების საკუთრებაშია	159
ცენტრალური ხელისუფლების საკუთრებაშია მათ შორის:	142
საქართველოს ეკონომიკისა და მდგრადი განვითარების სამინისტროს მართვაში	86
საქართველოს ეკონომიკისა და მდგრადი განვითარების სამინისტროს /საქართველოს ფინანსთა სამინისტროს მართვაში	3
შექმნილი საქართველოს განვითარების ფონდის წილობრივი მონაწილეობით	24
საქართველოს გარემოს დაცვისა და სოფლის მეურნეობის სამინისტროს მართვაში	7
საქართველოს თავდაცვის სამინისტროს მართვაში	9
საქართველოს რეგიონული განვითარების და ინფრასტრუქტურის სამინისტროს მართვაში	2
საქართველოს იუსტიციის სამინისტროს მართვაში	2
საქართველოს ოკუპირებული ტერიტორიებიდან დევნილთა, შრომის, ჯანმრთელობისა და სოციალური დაცვის სამინისტროს მართვაში	1

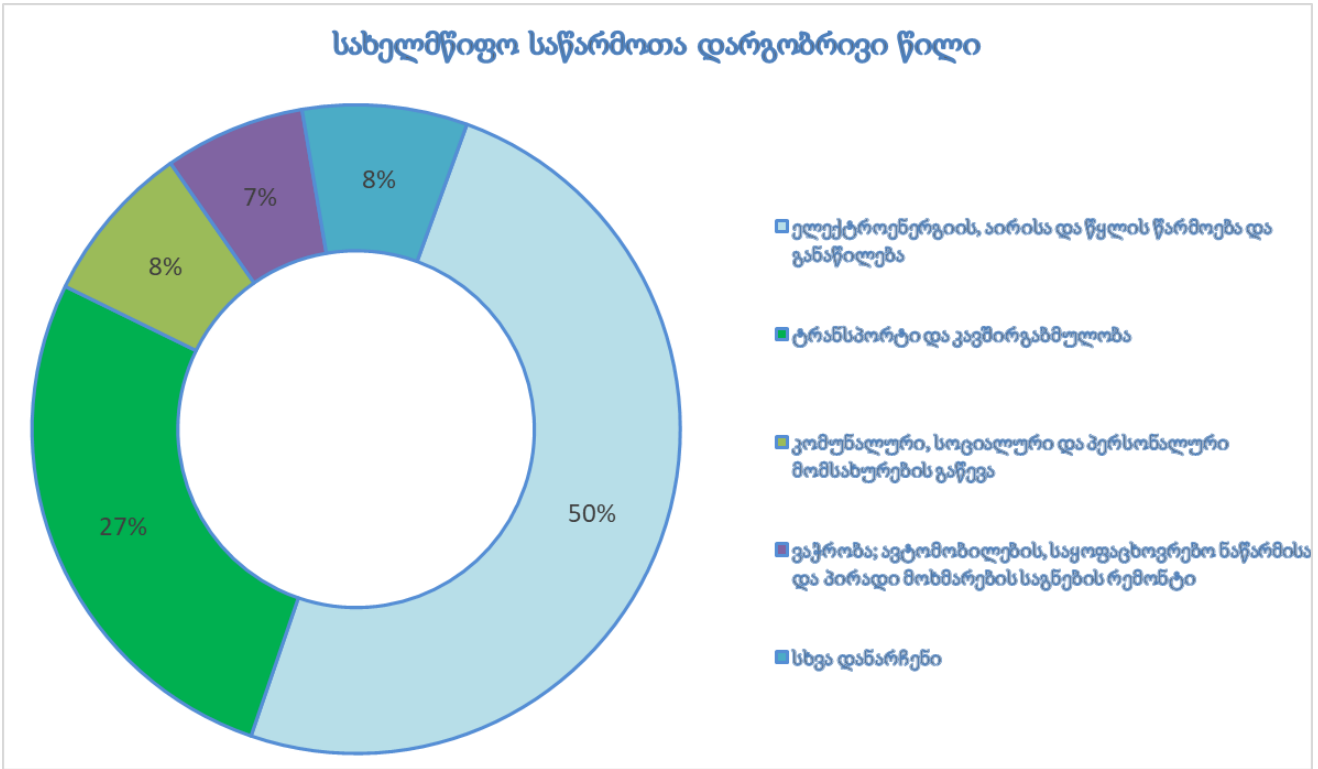
საქართველოს კულტურისა და სპორტის სამინისტროს მართვაში	4
იურიდიული პირების მართვაში	3
სახელმწიფოს მიერ შექმნილი საინვესტიციო ფონდი	1

მუნიციპალიტეტის მართვაში არსებული 159 საწარმოდან 44 კომპანია მოდის თბილისისა და ბათუმის მუნიციპალიტეტებზე, რომელთა წლიური ბრუნვის წილი მუნიციპალური საწარმოების მთლიანი ბრუნვის 94 პროცენტს შეადგენს.

საწარმოთა რაოდენობრივი განაწილება სექტორებს შორის

დარგი	სულ საწარმოს რაოდენობა	მათ შორის:		სულ საწარმოთა ერთობლივი შემოსავალი 2023 (ათასი ლარი)	მათ შორის:		დარგობრივ საწარმოთა წილი მთლიან ერთობლივ შემოსავალში	
		ცენტრალური	მუნიციპალური		ცენტრალური	მუნიციპალური	ცენტრალური	მუნიციპალური
ელექტროენერჯის, აირისა და წყლის წარმოება და განაწილება	20	8	12	2,121,774	2,081,383	40,391	57%	7%
ტრანსპორტი და კავშირგაბმულობა	24	6	18	1,152,624	857,295	295,329	23%	49%
კომუნალური, სოციალური და პერსონალური მომსახურების გაწევა	69	13	56	343,209	102,356	240,853	3%	40%
ვაჭრობა; ავტომობილების, საყოფაცხოვრებო ნაწარმისა და პირადი მოხმარების საგნების რემონტი	14	10	4	299,918	299,704	214	8%	0%
დამამუშავებელი მრეწველობა	20	17	3	131,693	131,663	31	4%	0%
მშენებლობა	15	11	4	88,176	84,366	3,810	2%	1%
ოპერაციები უძრავი ქონებით, იჯარა და მომხმარებლისათვის მომსახურების გაწევა	46	23	23	44,192	30,913	13,279	1%	2%
სოფლის მეურნეობა, ნადირობა და სატყეო მეურნეობა	7	6	1	31,701	31,696	6	1%	0%
ჯანმრთელობის დაცვა და სოციალური დახმარება	68	33	35	27,701	20,432	7,269	1%	1%
სასტუმროები და რესტორნები	8	5	3	26,462	26,392	69	1%	0%
სამთომშობვებითი მრეწველობა	2	2	0	934	934	0	0%	0%
საფინანსო საქმიანობა	8	8	0	610	610	0	0%	0%
სულ	301	142	159	4,268,994	3,667,743	601,251		

სახელმწიფო საწარმოთა დარგობრივი წილი



რაოდენობრივად ყველაზე მეტი - 68 საწარმო წარმოდგენილია ჯანდაცვის სექტორში, თუმცა, მათი წილი სახელმწიფო საწარმოთა ჯამურ ერთობლივ შემოსავალში მხოლოდ 1%-ია. მეორე მხრივ, ენერჯეტიკული სექტორის 20 საწარმო ქმნის მთლიანად სახელმწიფო საწარმოთა ერთობლივი შემოსავლის 50%-ს.

სახელმწიფო საწარმოების მიერ მიღებული დაფინანსება (მლნ ლარი)

დასახელება	2022	2023	2024 8 თვე
სესხი	-230.0	+60.0	
სუბსიდია	-276.4	-97.4	-56.8
დივიდენდი	0.0	0.2	50.0
წმინდა ფულადი ნაკადი	-506.4	-37.2	-6.8

საქართველოს მთავრობის №2423 2022 წლის 26 დეკემბრის განკარგულების ფარგლებში სს საქართველოს ნავთობისა და გაზის კორპორაციამ სახელმწიფო ბიჯეტიდან, დახმარების სახით, მიიღო სესხი 230 მლნ ლარის ოდენობით. აღნიშნული სესხის მიზნობრიობას წარმოადგენს 2003 წლის 30 ოქტომბერს კორპორაციასა და კომპანია „South Caucasus Pipeline Option Gas Company“-ს შორის გაფორმებული ოფციური გაზის კონტრაქტის შესაბამისად ოფციური გაზის გაზრდილი მოცულობების საავანსო წესით შესყიდვისა და „სესხის მიმღების“ ფინანსური სტაბილურობის და

ლიკვიდურობის უზრუნველყოფა 2022-23 წლებში საოპერაციო ხარჯების დაფინანსების მიზნით. სესხის ნაწილი კომპანიამ დაფარვა 2023 წელს (60 მლნ ლარი), დარჩენილი სესხის ნაწილის დაფარვა დაგეგმილია 2024 წელს.

2024 წელს შპს „გაზის ტრანსპორტირების კომპანია“ წინა წლების დაგროვილი გაუნაწილებელი მოგებიდან სახელმწიფო ბიუჯეტში დივიდენის სახით გადაიხადა 50 მლნ ლარი.

2022-2024 წწ სახელმწიფო საწარმოების მიერ სახელმწიფო ბიუჯეტიდან მიღებული სუბსიდია ~ (ათასი ლარი)

კომპანიის დასახელება	2022	2023	2024 (8 თვე)
შპს საქართველოს გაერთიანებული წყალმომარაგების კომპანია	80,000	20,000	21,140
შპს ბლექ სი არენა ჯორჯია	73,155	0	0
შპს საქართველოს მელიორაცია	26,000	28,500	16,500
შპს მოსავლის მართვის კომპანია	61,609	18,791	0
შპს საქართველოს აეროპორტების გაერთიანება	9,769	4,688	2,805
შპს საქართველოს მყარი ნარჩენების მართვის კომპანია	20,000	15,000	12,750
შპს სპორტმშენსერვისი	0	6,802	1,626
შპს ვ. სანიკიძის სახ. ომის ვეტერანთა კლინიკური ჰოსპიტალი	1,120	1,200	650
შპს ადამ ბერიძის სახ. ნიად. და სურს. დიაგნ ცენტრი ანასეული	212	250	632
სს ტუბერკულოზისა და ფილტვის დაავადებათა ეროვნული ცენტრი	0	1,714	0

სხვა დანარჩენი	4,516	426	657
სულ	276,381	97,371	56,760

კომპანიები შპს საქართველოს მელიორაცია, შპს საქართველოს მყარი ნარჩენების მართვის კომპანია, შპს საქართველოს აეროპორტების გაერთიანება, შპს ბლექ სი არენა ჯორჯია, შპს საქართველოს გაერთიანებული წყალმომარაგების კომპანია დამოკიდებული არიან სახელმწიფო ბიუჯეტიდან რეგულარულ ფინანსურ დახმარებაზე. ბიუჯეტიდან სუბსიდიის სახით მიღებული თანხები მიიმართება როგორც ინფრასტრუქტურული პროექტების განხორციელებაზე ასევე საოპერაციო ხარჯების დასაფარად.

2022 წელს შპს **ბლექ სი არენა ჯორჯიამ** მიიღო 73,2 მლნ ლარი 2023-2024 წლებში დაგეგმილი სხვადასხვა ღონისძიებების ორგანიზების მიზნით. აღნიშნული თანხა მოიცავს, როგორც არტისტების ჰონორარებს, ასევე ღონისძიებების ორგანიზებასთან დაკავშირებულ სხვა ხარჯებს.

შპს **საქართველოს გაერთიანებული წყალმომარაგების კომპანიაზე** 2023 წელს სახელმწიფოს მიერ გამოყოფილმა სუბსიდიამ 20.0 მლნ ლარი შეადგინა (2022 წელს - 80 მლნ ლარი), აღნიშნული სახსრები გამოყენებულ იქნა საერთაშორისო დონორი ორგანიზაციებიდან მიღებული სასესხო ვალდებულების დასაფარად და საოპერაციო ხარჯების დასაფინანსებლად.

შპს მოსავლის მართვის კომპანია რთველის პერიოდში ყურძნის მიღება-გადამუშავებისათვის აუცილებელი ღონისძიებების გატარების მიზნით, ბიუჯეტიდან ყოველწლიურად იღებს დაფინანსებას.

ადგილობრივი მთავრობების წილობრივი მონაწილეობით შექმნილი საწარმოები, რომლებიც საქმიანობას ახორციელებენ ჯანმრთელობის დაცვის, კომუნალური სერვისების, მშენებლობის და სხვა სექტორებში თავისი საქმიანობის განხორციელების მიზნით ასევე მუდმივად საჭიროებენ ადგილობრივი ბიუჯეტიდან მხარდაჭერას. 2023 წელს მუნიციპალიტეტების მიერ გამოყოფილ იქნა 488.5 მლნ ლარი, მათ შორის მხოლოდ თბილისის მუნიციპალიტეტის საწარმოებზე მოდის მთლიანი მოცულობის 82%.

სუბსიდიებს იღებენ მუნიციპალური საწარმოებიც შესაბამისი ადგილობრივი თვითმმართველი ერთეულის ბიუჯეტიდან, მათგან აღსანიშნავია შპს **თბილისის სატრანსპორტო კომპანია, რომელზე** გაცემულმა სუბსიდიამაც 2023წ გადააჭარბა 271 მლნ ლარს, (2022 წელს-230.6 მლნ ლარი), რაც სატრანსპორტო ინფრასტრუქტურის მოწესრიგების ღონისძიებების, საქალაქო სამგზავრო ტრანსპორტის მოძრავი შემადგენლობის მოდერნიზაციის და რეკონსტრუქციის პროექტების დასაფინანსებლად არის გამოყოფილი.

შპს **თბილისერვის ჯგუფის** საოპერაციო საქმიანობის შეუფერხებლად განხორციელების მიზნით ადგილობრივი ბიუჯეტიდან გამოყოფილი მიზნობრივი ტრანსფერები შეადგენს საშუალოდ 110 მლნ ლარს.

2022-2024 წწ მუნიციპალური საწარმოების მიერ ადგილობრივი ბიუჯეტიდან მიღებული სუბსიდია (ათასი ლარი)

კომპანიის დასახელება	2022	2023	2024 (8 თვე)
შპს თბილისის სატრანსპორტო კომპანია	230,579	271,452	186,478
შპს თბილსერვის ჯგუფი	111,773	110,255	79,075
შპს ეკოსერვის ჯგუფი	23,900	28,000	18,150
შპს ბათუმის ავტოტრანსპორტი	16,365	13,534	10,135
შპს ქუთაისის სატრანსპორტო კომპანია	5,200	4,000	3,170
შპს რუსთავის მუნიციპალური ავტოტრანსპ. საწარმო	4,812	3,471	4,557
<i>სხვა დანარჩენი</i>	58,033	57,789	46,258
სულ	450,661	488,501	347,823

საბ. საწარმოებზე გადასესხებული თანხები 2023 წლის 31 დეკემბრის მდგომარეობით (მლნ ლარი)

კომპანიის დასახელება	კრედიტის ვალუტა	შეთანხმებული თანხა (ხელშეკრულებით)	შეთანხმებული თანხა (დაზუსტებული)	ათვისებული თანხა	სესხის ძირითადი თანხის რესტრუქტურირებული ნაწილი	ძირითადი ვალის გადახდილი ნაწილი	დარიცხული პროცენტის გადახდილი ნაწილი	ვალის ნაშთი კრედიტის ვალუტაში	ვალის ნაშთი ლარში
სახელმწიფო ელექტროსისტემა	USD	59.0	57.3	57.3	0.0	0.0	9.7	57.3	154.2
	EUR	642.5	618.6	371.3	1.2	167.0	57.8	203.2	604.6
	SDR	29.7	31.0	31.0	0.0	7.7	2.7	23.2	83.8
საქართველოს გაერთიანებული წყალმომარაგების კომპანია	SDR	161.8	158.6	145.9	29.9	36.9	4.1	109.0	393.5
	EUR	387.2	381.9	101.4	6.7	13.2	10.4	88.2	262.5
	USD	250.0	245.0	207.5	4.7	3.9	9.1	203.6	547.6
შპს ენგურჰესი	EUR	65.5	79.0	79.0	9.6	6.0	5.8	73.0	217.2
	GEL	37.0	37.0	37.0	0.0	13.6	7.6	23.4	23.4
საქაერონავიგაცია	EUR	4.7	4.7	4.7	0.0	3.3	0.6	1.4	4.1
შპს საქართველოს მყარი ნარჩენების მართვის კომპანია	EUR	55.4	38.2	12.9	0.0	8.3	1.7	4.6	13.7
სულ ლარში		4,996.8	4,874.0	3,081.7	172.4	773.5	309.7	2,304.6	2,304.6

სახელმწიფო საწარმოების მიერ გადახდილი დივიდენდები

- 2023 წელს სახელმწიფოს წილობრივი მონაწილეობით მოქმედი საწარმოების წმინდა მოგების განაწილებისა და გამოყენების შესახებ წინადადებების განხილვისა და გადაწყვეტილების მიმღები კომისიის სხდომა ჩატარდა 2023 წლის 28 მარტს.
- კომისიამ მიიღო გადაწყვეტილება სახელმწიფოს წილობრივი მონაწილეობით მოქმედი სს „ინფექციური პათოლოგიის, შიდსისა და იმუნოლოგიის სამეცნიერო-პრაქტიკული ცენტრის“ 2017-2020 წლების გაუნაწილებელი მოგების - 1.7 მლნ ლარის განაწილების თაობაზე, რომლის მიხედვით აღნიშნული თანხა დარჩა საწარმოს განკარგულებაში, რეინვესტირებისთვის.
- მიმდინარე წელს სახელმწიფოს წილობრივი მონაწილეობით მოქმედი საწარმოების წმინდა მოგების განაწილებისა და გამოყენების შესახებ წინადადებების განხილვისა და გადაწყვეტილების მიმღები კომისიის ორი სხდომა ჩატარდა.
- 2024 წლის 29 მაისს ჩატარებულ სხდომაზე კომისიამ განიხილა სსიპ სახელმწიფო ქონების ეროვნული სააგენტოს მიერ წარმოდგენილი წინადადება შპს „საქაერონავიგაციის“ ბალანსზე რიცხული გაუნაწილებელი მოგების განაწილების და საქართველოს ეკონომიკისა და მდგრადი განვითარების სამინისტროს მიერ წარმოდგენილი შპს „გაზის ტრანსპორტირების კომპანიის“ ბალანსზე რიცხული გაუნაწილებელი მოგების განაწილების შესახებ წინადადებები.
- კომისიის მიერ მიზანშეწონილად იქნა მიღებული შპს „საქაერონავიგაციის“ ბალანსზე რიცხული გაუნაწილებელი მოგების 62.9 მლნ ლარის კომპანიის განკარგულებაში დატოვების შესახებ, საქართველოს ევროკონტროლში გაწევრიანებიდან გამომდინარე წარმოქმნილი ვალდებულებების დროულად და სრულად შესასრულებლად საჭირო კაპიტალური დანახარჯების

დასაფარად, ხოლო შპს „გაზის ტრანსპორტირების კომპანიის“ ბალანსზე რიცხული გაუნაწილებელი მოგებიდან კომპანიის განკარგულებაში 13.1 მლნ ლარის დატოვება, ინვესტიციების განსახორციელებლად.

- 2024 წლის 29 ივლისს ჩატარებულ სხდომაზე კომისიამ მიიღო გადაწყვეტილება საქართველოს ეკონომიკისა და მდგრადი განვითარების სამინისტროს მიერ წარმოდგენილი წინადადების შპს „გაზის ტრანსპორტირების კომპანიის“ ბალანსზე რიცხული გაუნაწილებელი მოგების 3.1 მლნ ლარის განაწილების თაობაზე, რომლის მიხედვით აღნიშნული თანხა დარჩა საწარმოს განკარგულებაში, რეინვესტირებისთვის, ინფორმაციული უსაფრთხოების სისტემების შესაძენად.
- ამასთან, 2024 წლის იანვარში შპს „გაზის ტრანსპორტირების კომპანიის“ მიერ წინა წლების გაუნაწილებელი მოგებიდან სახელმწიფო ბიუჯეტში ჩარიცხულ იქნა 50 მლნ ლარი დივიდენდის სახით.

მეთოდოლოგია კვაზი-ფისკალური აქტივობების იდენტიფიცირების, მათი ანალიზისა და დაფინანსების მექანიზმების საუკეთესო პრაქტიკების დანერგვის შესახებ

რა არის კვაზი-ფისკალური აქტივობა?

კვაზი-ფისკალურია აქტივობა, რომელსაც სახელმწიფო საწარმო ახორციელებს ცხადად, მთავრობის დავალებით ან ფარულად და ამ საქონლის/მომსახურების მიწოდებისთვის გადახდილი თანხა, საბაზრო ფასზე ან არსებულ პრაქტიკაზე დაბალია. უფრო რომ განვაზოგადოთ, კვაზი-ფისკალურია ნებისმიერი აქტივობა, რომელსაც მოგებაზე ორიენტირებული/კომერციული საწარმო არ განახორციელებდა. ასეთი აქტივობები ძირითადად ემსახურება სოციალურ და პოლიტიკურ მიზნებს.

კვაზი-ფისკალური აქტივობის მაგალითია მოსახლეობისთვის წყლის მიწოდება საბაზრო ფასზე ან თვითღირებულებაზე დაბალ ფასად, ასევე, სახელმწიფო საწარმოში დასაქმებულთა შეუსაბამოდ დიდი რაოდენობა ან/და სახელფასო ფონდი.

იმ შემთხვევაში, თუ სახელმწიფო არ ახდენს საწარმოებისთვის ასეთი ტიპის აქტივობების კომპენსირებას ბიუჯეტიდან, სახელმწიფო საწარმოებს თავად უწევთ კვაზი-ფისკალურ აქტივობებთან დაკავშირებული ტვირთის საკუთარ თავზე აღება, რაც აუარესებს მათ ფინანსურ შედეგებს.

კვაზი-ფისკალური აქტივობებიდან მომდინარე ფისკალური რისკების ეფექტიანი მართვისთვის მნიშვნელოვანია სახელმწიფომ შეიმუშაოს პოლიტიკა, რომელიც საწარმოთათვის არაკომპენსირებულ კვაზი-ფისკალურ აქტივობებთან დაკავშირებულ ტვირთს შეამსუბუქებს ან ნულამდე დაიყვანს. ასევე, თავიდან უნდა იქნას აცილებული სახელმწიფო საწარმოთათვის ასეთი ტვირთის შემდგომი წარმოშობაც. ამასთან, აღნიშნულის განხორციელება მიზანშეწონილია მხოლოდ იმ შემთხვევაში, თუ საწარმოს დონეზე აღმოფხვრილია ნებისმიერი სხვა სახის არაეფექტურობა და პრაქტიკულად კვაზი-ფისკალური აქტივობის დაფინანსებისთვის გამოყოფილი თანხა შემდგომი საანგარიშო წლისთვის სახელმწიფო ბიუჯეტს უბრუნდება საწარმოს მიერ გადახდილი დივიდენდის სახით.

კვაზი-ფისკალური აქტივობების ფორმები

კვაზი-ფისკალური აქტივობა შესაძლოა იყოს **ცხადი** (კომპანიის წესდებით, ან მთავრობის/სამინისტროს/უწყების სამართლებრივი აქტით განსაზღვრული) და **ფარული** (კომპანია ახორციელებს კვაზი-ფისკალურ აქტივობებს ამ ფუნქციის სამართლებრივი აქტით დაკისრების გარეშე). ფარული კვაზი-ფისკალური აქტივობის მაგალითია სახელმწიფო საწარმოში დასაქმებულთა საჭიროზე მეტი რაოდენობა სოციალური ან/და პოლიტიკური მიზნებისთვის.

ფარული კვაზი-ფისკალური აქტივობა უნდა იყოს აკრძალული. დაუშვებელია სახელმწიფო საწარმოს მიერ არაკომერციული მომსახურებების (NCSO-ები) განხორციელება, გარდა იმ შემთხვევისა, როცა ისინი არიან ცხადი და მათი ღირებულება სრულადაა კომპენსირებული სახელმწიფო ბიუჯეტიდან;

გარდა ამისა არსებობს შემდეგი სახის კვაზი-ფისკალური აქტივობები:

არაკომერციული მომსახურება (NCSO): კომერციულ ფასზე ნაკლები ტარიფის დაწესება. მაგალითად, ხელოვნურად დაბალი ტარიფის დაწესება კომუნალურ სერვისებზე, როგორცაა ელექტროენერჯია, წყალი;

არაძირითადი ფუნქციების განხორციელება: მთავრობის მიერ დაკისრებული ვალდებულებები, მაგალითად კაპიტალური ხარჯის გაწევა, რომელიც არაა დაკავშირებული კომპანიის ძირითად საქმიანობასთან;

სუბსიდირებული შესყიდვები: საბაზროზე მაღალი ფასის გადახდა, მაგალითად, სოფლის მეურნეობის პროდუქტების შემენა ადგილობრივი ფერმერებისაგან საბაზრო ფასზე მაღალ ფასად, ფერმერების წახალისების მიზნი

მონოპოლიური პოზიციის გამოყენება: მომხმარებლებისაგან კომერციულად არასამართლიანი საფასურის მიღება (იმაზე მეტი ვიდრე ეს გამართებული იქნებოდა კომერციული თვალსაზრისით). დამატებითი შემოსავლების გამოყენება კომპანიის სხვა საქმიანობების ჯვარედინი სუბსიდირების მიზნით. (ერთი საქმიანობის დაფინანსების პრაქტიკა, სხვა საქმიანობიდან მიღებული მოგებით);

სუპერ-დივიდენდები: საწარმოს მიერ იმაზე მეტი დივიდენდის გადახდა, ვიდრე საანგარიშო პერიოდის მოგებით იყო შესაძლებელი. ასეთი გადახდები ხორციელდება ძირითადად საწარმოს აქტივების გაყიდვით (ერთჯერადი ოპერაცია) ან სხვა აკუმულირებული რეზერვებიდან.

ფასის კორექტირება შემოსავლების ზრდის მოკლევადიანი მიზნებისათვის: საქონლისა და მომსახურებისათვის უფრო მაღალი ფასის დაწესება, რათა მოკლევადიან პერიოდში გაიზარდოს სახელმწიფო საწარმოს მოგება და დივიდენდები, იმ შემთხვევაშიც კი თუ ეს შეამცირებს საწარმოს წილს ბაზარზე და მის მოგებას საშუალოვადიან პერიოდში.

გარდა ზემოაღნიშნულისა, გამოიყოფა სახელმწიფო საწარმოს კომერციული და არაკომერციული მომსახურებები.

გამოქვეყნება საქართველოს ფინანსთა სამინისტრომ 2017 წლიდან დაიწყო. უკანასკნელი გამოცდილებით 3 საწარმოში იდენტიფიცირებული ცხადი კვაზი-ფისკალური აქტივობები. თუმცა, ფარული კვაზი-ფისკალური აქტივობები გაცილებით დიდი მოცულობის უნდა იყოს.

ფარული კვაზი-ფისკალური აქტივობის მაგალითია ჭარბი დასაქმება.

კვაზი-ფისკალური აქტივობების გავლენა სახელმწიფო საწარმოთა ფინანსურ შედეგებზე

არსებული პრაქტიკები

კვაზი-ფისკალური აქტივობების იდენტიფიცირება, ანალიზი და

მლნ ლარი

შპს ენგურჰესი	2022		2023	
	კვაზი ფისკალური აქტივობის გარეშე	კვაზი ფისკალური აქტივობა	კვაზი ფისკალური აქტივობის გარეშე	კვაზი ფისკალური აქტივობა
სულ შემოსავალი	158,2		93,4	
საოპერაციო შემოსავალი	109,6		92,8	
არასაოპერაციო შემოსავალი	48,6		0,6	
სულ ხარჯები	98,7	49,2	100	40,49
საოპერაციო ხარჯები	95,4	49,2	83,9	40,49
არასაოპერაციო ხარჯები	3,3		16,1	
მიუღებელი მოგება		49,2		40,49

მოგება დაბეგვრამდე	108,7	-49,2	33,819	-40,49
მოგების გადასახადი				
წმინდა მოგება	108.7	-49,2	33,819	-40,49

- ცხრილიდან ჩანს, რომ შპს ენგურჰესმა ოკუპირებული აფხაზეთის მოსახლეობისთვის ელექტროენერჯის უსასყიდლოდ მიწოდებით 40.5 მილიონი ლარის შემოსავალი დაკარგა, 2023 წელს აფხაზეთის ტერიტორიაზე

ჯამში მიწოდებულ იქნა 2 180.9 მლნ კვტ.სთ ელექტროენერჯია, რომ არა ეს უკანასკნელი, კომპანიის მოგება 2023 წლის ბოლოს 33.8 მილიონი ლარი იქნებოდა.

მლნ ლარი

სს საქართველოს რკინიგზა	2022		2023	
	კვაზი ფისკალური აქტივობის გარეშე	კვაზი ფისკალური აქტივობა	კვაზი ფისკალური აქტივობის გარეშე	კვაზი ფისკალური აქტივობა
სულ შემოსავალი	901.400	38.600	643.315	43.775
საოპერაციო შემოსავალი	646.566	28.207	585.123	42.050
არასაოპერაციო შემოსავალი	254.834	10.393	58.192	1.725
სულ ხარჯები	-496.498	-46.176	-547.743	-51.953
საოპერაციო ხარჯები	-429.683	-42.498	-496.434	-48.188
არასაოპერაციო ხარჯები	-66.815	-3.678	-51.309	-3.766
მიუღებელი მოგება	0	-7.576	0	-8.179
მოგება დაბეგვრამდე	404.901	-7.576	95.572	-8.179
მოგების გადასახადი	-644	0	-618	0

წმინდა მოგება	404.257	-7.576	94.954	-8.179
---------------	---------	--------	--------	--------

- საქართველოს რკინიგზის მომხმარებლები ტვირთის გადაზიდვის მსურველები, როგორც იურიდიული, ისე ფიზიკური პირები არიან. სს საქართველოს რკინიგზის ტვირთბრუნვიდან მიღებული შემოსავალი 2023 წელს 346.5 მლნ ლარს შეადგენს, სწორედ ტვირთბრუნვიდან მიღებული შემოსავლის ხარჯზე სს საქართველოს რკინიგზა ასუბსიდირებს

მგზავრების გადაყვანას. ამ მიმართულებით ნულოვანი მოგების მისაღწევად კომპანიამ 2023 წელს დაახლოებით 8.2 მილიონი ლარით იზარალა. ამის გარდა, გამოწვევას წარმოადგენს მგზავრთა გადაყვანის ტარიფში ინფრასტრუქტურის ცვეთის კომპონენტის ასახვა ან აღნიშნულის დაფარვა კომპანიისთვის ხელმისაწვდომი სხვა სახსრებიდან.

მლნ ლარი

სს საქართველოს ნავთობისა და გაზის კორპორაცია	2022		2023	
	კვაზი ფისკალური აქტივობის გარეშე	კვაზი ფისკალური აქტივობა	კვაზი ფისკალური აქტივობის გარეშე	კვაზი ფისკალური აქტივობა
სულ შემოსავალი	1,511.1		1,451.4	
საოპერაციო შემოსავალი	1,353.4		1,404.9	
არასაოპერაციო შემოსავალი	157.7		46.5	
სულ ხარჯები	1,402		1,401.3	
საოპერაციო ხარჯები	1,379.6		1,337.8	
არასაოპერაციო ხარჯები	31.4		63.5	
მიუღებელი მოგება		336.7		206.9
მოგება დაბეგვრამდე	445.8	-336.7	257	-206.9

მოგების გადასახადი				
წმინდა მოგება	445.8	-336.7	257	-206.9

- კომპანია კვლავ მნიშვნელოვან ზარალს განიცდის სოციალური გაზის მიწოდებით. 2023 წლის განმავლობაში რეალიზებული იქნა 2 282,3 მილიონი მ³ გაზის მოცულობა სოციალურ სექტორში, რომლის შედეგადაც მიუღებელმა შემოსავალმა შეადგინა 206.9 მილიონი ლარი. უნდა

ჩავთვალოთ, რომ კომპანიაში 2022 წელს წარმოქმნილი ლიკვიდურობის პრობლემის ერთ-ერთი უმთავრესი მიზეზი, სწორედ კვაზი-ფისკალური აქტივობების მაღალმა დონემ განაპირობა, რომლის აღმოსაფხვრელად კორპორაციამ სახელმწიფოსგან სესხის სახით მიიღო 230 მილიონი ლარი.

სახელმწიფო საწარმოთა ფინანსური შედეგების მიმოხილვა

ფისკალური რისკების ანალიზის დოკუმენტის მომზადების მიზნებისთვის 2023 წელს ფინანსური ანგარიშგებები წარმოადგინა 200-მა საწარმომ.

- მარაბდა-კარწახის რკინიგზის გარეშე სახელმწიფო საწარმოთა ზარალმა 2023 წელს შეადგინა 206 მილიონი ლარი, ხოლო მარაბდა-კარწახის რკინიგზის ჩათვლით ზარალმა შეადგინა 235 მლნ ლარი.
- 2023 წელს გაცვლითი კურსის ეფექტს არ მოუხდენია არსებითი გავლენა

სახელმწიფო საწარმოთა ფინანსურ შედეგებზე. ამასთან, საწარმოები კვლავ რჩებიან მოწყვლადები საგარეო ფაქტორების მიმართ. კურსთაშორისი სხვაობიდან წარმოქმნილი მაქსიმალური ზარალი სახელმწიფო ელექტროსისტემაში 20.9 მილიონი ლარის ოდენობით დაფიქსირდა, თუმცა, ამავე დროს კომპანიამ 2023 წლის საანგარიშო წელი დახურა 85 მილიონი ლარის წმინდა მოგებით. დაახლოებით ამდენივე ოდენობით - 86.8 მილიონი ლარის წმინდა მოგებით დაასრულა წელი საქართველოს რკინიგზამ, რაც სახელმწიფო საწარმოთა შორის 2023 წელს დაფიქსირებული მაქსიმალური ფინანსური შედეგი იყო.

ბალანსი

მლნ ლარი

ნაერთი (მარაბდა-კარწახის რკინიგზის ჩათვლით)	2019	2020	2021	2022	2023
აქტივები	12,575	13,394	14,457	15,516	16,086
მიმდინარე აქტივები	2,464	2,465	2,481	3,666	3,633
გრძელვადიანი აქტივები	10,112	10,930	11,975	11,850	12,453
კაპიტალი	4,322	3,570	4,928	6,347	6,498
საწესდებო კაპიტალი	5,216	6,721	7,042	9,096	10,194
კაპიტალში შენატანები	2,765	2,148	2,147	68	75
გაუნაწილებელი მოგება	45	188	338	988	628
დაუფარავი ზარალი	-4,174	-6,166	-5,490	-5,050	-5,922
კაპიტალის სხვა რეზერვი	0	0	0	55	55

არამაკონტროლებელი წილები	91	81	118	0	0
სხვა დანარჩენი კაპიტალი	380	598	773	1,191	1,467
ვალდებულებები	8,253	9,824	9,528	9,169	9,588
მიმდინარე ვალდებულებები	1,047	2,203	1,893	2,396	2,501
გრძელვადიანი ვალდებულებები	7,207	7,621	7,635	6,773	7,087
სულ კაპიტალი და ვალდებულებები	12,575	13,394	14,457	15,516	16,086

მოგება-ზარალის ანგარიშგება

მლნ ლარი

ნაერთი (მარაბდა-კარწახის რკინიგზის ჩათვლით)	2019	2020	2021	2022	2023
შემოსავალი	3,242	3,801	4,757	6,706	5,112
საოპერაციო შემოსავალი	2,943	3,064	3,688	4,885	4,521
არასაოპერაციო შემოსავალი	299	737	1,069	1,820	591
მ.შ. კურსთაშორისი სხვაობით მილ.მოგება	109	218	800	1,171	165
ხარჯი	3,477	4,940	4,257	5,348	5,340
საოპერაციო ხარჯი	2,828	3,292	3,680	5,010	4,864
ცვეთა/ამორტიზაცია	278	354	315	321	345
არასაოპერაციო ხარჯი	650	1,648	577	338	476
მ.შ.საპროცენტო ხარჯი	171	431	360	185	224
მ.შ. კურსთაშორისი სხვაობით მილ. ზარალი	436	1,171	137	24	173
სხვა დანარჩენი არასაოპერაციო ხარჯი	43	50	40	128	78
მოგება დაბეგვრამდე	-235	-1,138	500	1,358	-228
მოგების გადასახადი	2	2	2	1	6
წმინდა მოგება	-237	-1,075	537	1,356	-235

ფინანსური კოეფიციენტები

ნაერთი (მარაბდა-კარწახის რკინიგზის ჩათვლით)	2019	2020	2021	2022	2023
ROA	-2%	-8%	4%	9%	-1%
ROE	-5%	-30%	11%	21%	-4%
Current Ratio	2,35	1,12	1,31	1,53	1,45
Debt to Equity	191%	275%	193%	144%	148%

ბალანსი

მლნ ლარი

ნაერთი (მარაბდა-კარწახის რკინიგზის გარეშე)	2019	2020	2021	2022	2023
აქტივები	11,040	11,715	12,607	13,582	14,103
მიმდინარე აქტივები	2,216	2,220	2,235	3,431	3,435
გრძელვადიანი აქტივები	8,824	9,495	10,372	10,151	10,668
კაპიტალი	5,169	4,799	6,034	7,109	7,287
საწესდებო კაპიტალი	5,159	6,663	6,985	9,038	10,136
კაპიტალში შენატანები	2,765	2,148	2,147	68	75
გაუნაწილებელი მოგება	45	188	338	988	657
დაუფარავი ზარალი	-3,241	-4,850	-4,298	-4,201	-5,074

კაპიტალის სხვა რეზერვი	0	0	0	55	55
არამაკონტროლებელი წილები	91	81	118	0	0
სხვა დანარჩენი კაპიტალი	350	569	743	1,161	1,438
ვალდებულებები	5,871	6,916	6,573	6,473	6,816
მიმდინარე ვალდებულებები	1,023	2,175	1,864	2,376	2,485
გრძელვადიანი ვალდებულებები	4,848	4,741	4,710	4,097	4,331
სულ კაპიტალი და ვალდებულებები	11,040	11,715	12,607	13,582	14,103

მოგება-ზარალის ანგარიშგება

მლნ ლარი

ნაერთი (მარაბდა-კარწახის რკინიგზის გარეშე)	2019	2020	2021	2022	2023
შემოსავალი	3,170	3,599	4,472	6,322	4,971
საოპერაციო შემოსავალი	2,943	3,064	3,688	4,885	4,521
არასაოპერაციო შემოსავალი	227	535	784	1,437	450
მ.შ.კურსთაშორისი სხვაობით მიღ. მოგება	37	15	515	787	24
ხარჯი	3,223	4,355	4,095	5,307	5,170
საოპერაციო ხარჯი	2,806	3,270	3,656	4,985	4,838
ცვეთა/ამორტიზაცია	277	352	314	320	344
არასაოპერაციო ხარჯი	417	1,085	440	323	332
მ.შ.საპროცენტო ხარჯი	162	415	343	170	210
მ.შ. კურსთაშორისი სხვაობით მიღ. ზარალი	212	623	16	24	43
სხვა დანარჩენი არასაოპერაციო ხარჯი	43	50	40	128	78
მოგება დაბეგვრამდე	-53	-756	376	1,014	-199
მოგების გადასახადი	2	2	2	1	6
წმინდა მოგება	-55	-692	413	1,013	-206

ფინანსური კოეფიციენტები

ნაერთი (მარაბდა-კარწახის რკინიგზის გარეშე)	2019	2020	2021	2022	2023
ROA	0%	-6%	3%	7%	-1%
ROE	-1%	-14%	7%	14%	-3%
Current Ratio	2,16	1,02	1,2	1,44	1,38
Debt to Equity	114%	144%	109%	91%	94%

სახელმწიფო საწარმოთა რისკის რეიტინგი

N	საწარმოს დასახელება	2019	2020	2021	2022	2023

1	სს საქართველოს ნავთობისა და გაზის კორპორაცია	მაღალი	მაღალი	მაღალი	მაღალი	საშუალო
2	სს საქართველოს რკინიგზა	მაღალი	მაღალი	საშუალო	საშუალო	საშუალო
3	სს საქართველოს სახელმწიფო ელექტროსისტემა	ძალიან მაღალი	საშუალო	საშუალო	საშუალო	საშუალო
4	შპს საქართველოს გაერთიანებული წყალმომარაგების კომპანია	ძალიან მაღალი	მაღალი	საშუალო	მაღალი	ძალიან მაღალი
5	შპს ენგურჰესი	საშუალო	ძალიან მაღალი	საშუალო	საშუალო	მაღალი
6	სს ელექტროენერგეტიკული სისტემის კომერციული ოპერატორი	ძალიან მაღალი	ძალიან მაღალი	ძალიან მაღალი	ძალიან მაღალი	საშუალო
7	შპს საქართველოს გაზის ტრანსპორტირების კომპანია	დაბალი	დაბალი	დაბალი	დაბალი	დაბალი
8	შპს მარაბდა-კარწახის რკინიგზა	ძალიან მაღალი	ძალიან მაღალი	ძალიან მაღალი	ძალიან მაღალი	ძალიან მაღალი
9	შპს საქართველოს აეროპორტების გაერთიანება	დაბალი	საშუალო	დაბალი	დაბალი	დაბალი
10	სს სააქართველოს განვითარების ფონდი (ინდივიდუალური)	დაბალი	საშუალო	საშუალო	დაბალი	დაბალი

11	შპს საქართველოს ფოსტა	საშუალო	დაბალი	დაბალი	საშუალო	დაბალი
12	სს გაერთიანებული ენერგეტიკული სისტემა საქრუსენერგო	დაბალი	დაბალი	დაბალი	დაბალი	დაბალი
13	სს საქართველოს ენერგეტიკის განვითარების ფონდი	დაბალი	დაბალი	საშუალო	საშუალო	დაბალი
14	შპს თბილისის სატრანსპორტო კომპანია	საშუალო	საშუალო	საშუალო	საშუალო	საშუალო

სახელმწიფო საწარმოთა შედეგები

სს საქართველოს განვითარების ფონდი



საქართველოს განვითარების ფონდი
DEVELOPMENT FUND OF GEORGIA

სახელმწიფოს წილი: 100%

ეკონომიკური საქმიანობის დასახელება: საფინანსო მომსახურების სხვა საქმიანობები, სადაზღვევო და საპენსიო ფონდების გარდა, სხვა ჯგუფებში ჩაურთველი

ადმინისტრაციული დირექტორი: ბესიკ ბუგინიშვილი
სამეთვალყურეო საბჭოს თავმჯდომარე: დავით საგანელიძე

ძირითადი საქმიანობა:

- საინვესტიციო საქმიანობა - ინვესტიციების განხორციელება პრიორიტეტულ სექტორებში: ენერგეტიკა, სოფლის მეურნეობა, წარმოება, უძრავი ქონება და ტურიზმი, ინფრასტრუქტურა და ლოგისტიკა.

კომპანიაში ამ მომენტისათვის არ არის დასრულებული აუდიტის პროცესი. ქვემოთ წარმოდგენილია ფონდის 2023 წლის არააუდირებული ინდივიდუალური ანგარიშგება, ხოლო კონსოლიდირებული ანგარიშგება არ არის ხელმისაწვდომი. ამასთან, შესაძლოა დაზუსტდეს ფონდის 2021 და 2022 წლების ფინანსური მონაცემებიც.

ბალანსი

მლნ ლარი

სს საქართველოს განვითარების ფონდი (ინდივიდუალური)	2019	2020	2021	2022	2023
აქტივები	1.736	1.605	1.583	395	244
მიმდინარე აქტივები	12	67	35	92	142
გრძელვადიანი აქტივები	1.724	1.537	1.548	303	102
კაპიტალი	1.563	1.408	1.416	345	196
საწესდებო კაპიტალი	100	100	100	100	43
კაპიტალში შენატანები	2.675	2.084	0	0	0
გაუნაწილებელი მოგება	0	0	0	245	152
დაუფარავი ზარალი	-1.212	-775	-769	0	0
სხვა დანარჩენი კაპიტალი	0	0	2.085	0	0
ვალდებულებები	173	196	167	50	49
მიმდინარე ვალდებულებები	133	146	59	50	1
მ.შ. მიმდინარე სესხები	127	144	57	49	0
გრძელვადიანი ვალდებულებები	40	51	108	0	48
მ.შ. გრძელვადიანი სესხები	40	51	108	0	0
სულ კაპიტალი და ვალდებულებები	1.736	1.605	1.583	395	244

მოგება-ზარალის ანგარიშგება

მლნ ლარი

სს საქართველოს განვითარების ფონდი (ინდივიდუალური)	2019	2020	2021	2022	2023
შემოსავალი	100	74	36	488	52
საოპერაციო შემოსავალი	90	50	12	453	33
არასაოპერაციო შემოსავალი	10	25	25	34	19
მ.შ. კურსთაშორის სხვაობით მიღ. მოგება	0	0	8	16	0
ხარჯი	55	69	29	401	15

საოპერაციო ხარჯი	21	40	17	388	15
ცვეთა/ამორტიზაცია	1	1	1	1	0
არასაოპერაციო ხარჯი	33	29	12	12	0
მ.შ.საპროცენტო ხარჯი	20	13	12	12	0
მ.შ. კურსთაშორის სხვაობით მიღ. ზარალი	14	14	0	0	0
სხვა დანარჩენი არასაოპერაციო ხარჯი	0	1	0	0	0
მოგება დაბეგვრამდე	45	5	7	87	37
მოგების გადასახადი	1	2	1	0	0
წმინდა მოგება	44	4	7	87	36
ფინანსური კოეფიციენტები					
სს საქართველოს განვითარების ფონდი (ინდივიდუალური)	2019	2020	2021	2022	2023
ROA	3%	0%	0%	22%	15%
ROE	3%	0%	0%	25%	19%
Current Ratio	0,09	0,46	0,60	1,83	117,40
Debt to Equity	11%	14%	12%	15%	25%

წელი	2019	2020	2021	2022	2023
Return on Assets	საშუალო რისკიანი	საშუალო რისკიანი	საშუალო რისკიანი	საშუალო რისკიანი	საშუალო რისკიანი
Return on Equity	საშუალო რისკიანი	საშუალო რისკიანი	საშუალო რისკიანი	საშუალო რისკიანი	საშუალო რისკიანი
Current Ratio	ძალიან მაღალ რისკიანი	ძალიან მაღალ რისკიანი	ძალიან მაღალ რისკიანი	დაბალ რისკიანი	ძალიან დაბალ რისკიანი
Debt-to-Equity	ძალიან დაბალ რისკიანი	ძალიან დაბალ რისკიანი	ძალიან დაბალ რისკიანი	ძალიან დაბალ რისკიანი	ძალიან დაბალ რისკიანი

რისკის საერთო რეიტინგი	დაბალ რისკიანი	საშუალო რისკიანი	საშუალო რისკიანი	დაბალ რისკიანი	დაბალ რისკიანი
------------------------	----------------	------------------	------------------	----------------	----------------

სს საქართველოს რკინიგზა



სახელმწიფოს წილი: 100% (2023 წლის ივნისიდან კომპანიის აქციების 50% მართვის უფლებით გადაეცა საქართველოს ფინანსთა სამინისტროს).

ეკონომიკური საქმიანობის დასახელება: რკინიგზის სატვირთო ტრანსპორტი, მგზავრთა გადაყვანა

გენერალური დირექტორი: დავით ფერაძე
სამეთვალყურეო საბჭოს თავმჯდომარე: კონსტანტინე გუნცაძე

ძირითადი საქმიანობა:

- სატვირთო გადაზიდვა, მათ შორის, სატვირთო ვაგონების გაქირავება;
- მგზავრთა გადაყვანა;
- ინფრასტრუქტურა - ლიანდაგების, ჯებირების, სარკინიგზო სიგნალიზაციის, ელექტროხაზების და სხვა აღჭურვილობის შენარჩუნება და

მართვა, ასევე, სარკინიგზო ხაზების მშენებლობა.

- კომპანიის აუდიტირებული ანგარიშგების თანახმად, 2023 წლის ბოლოს კომპანიის წმინდა მოგებამ შეადგინა 87 მლნ ლარი;
- საქართველოს რკინიგზის მიერ გადაზიდული ტვირთის მოცულობა 2022 წელთან შედარებით 8.3%-ით შემცირდა და 346,5 მილიონი ლარი შეადგინა. კომპანიამ 208 მომხმარებელს გაუწია მომსახურება.
- მიუხედავად იმისა, რომ ბოლო 3 წლის განმავლობაში კომპანია საანგარიშო წლებს ასრულებდა წმინდა მოგებით, კომპანიისთვის კვლავ გამოწვევას წარმოადგენს ინფრასტრუქტურის ამორტიზაცია, აღნიშნულს დამატებით ამწვავებს რკინიგზის ევრობლიგაციების საკითხი. აუცილებელია, უახლოეს პერიოდში შემუშავდეს ხედვა კომპანიის პრიორიტეტულ საინვესტიციო მიმართულებებზე კომპანიის წინაშე მდგარი შესაძლებლობებისა და გამოწვევების გათვალისწინებით.

ბალანსი

მლნ ლარი

სს საქართველოს რკინიგზა	2019	2020	2021	2022	2023
აქტივები	2.314	2.348	2.260	2.400	2,496
მიმდინარე აქტივები	330	389	272	339	363

გრძელვადიანი აქტივები	1.983	1.959	1.988	2.061	2,133
კაპიტალი	523	359	413	781	868
საწესდებო კაპიტალი	1.053	1.054	1.055	1.055	1,055
კაპიტალში შენატანები	0	0	0	0	0
გაუნაწილებელი მოგება	0	0	0	0	0
დაუფარავი ზარალი	-630	-795	-742	-374	-288
სხვა დანარჩენი კაპიტალი	100	100	101	101	101
ვალდებულებები	1.790	1.988	1.847	1.618	1,628
მიმდინარე ვალდებულებები	243	185	153	163	205
მ.შ. მიმდინარე სესხები	65	74	16	14	36
გრძელვადიანი ვალდებულებები	1.547	1.803	1.694	1.455	1,423
მ.შ. გრძელვადიანი სესხები	1.501	1.703	1.591	1.378	1,340
სულ კაპიტალი და ვალდებულებები	2.314	2.348	2.260	2.400	2,496

მოგება-ზარალის ანგარიშგება

მლნ ლარი

სს საქართველოს რკინიგზა	2019	2020	2021	2022	2023
შემოსავალი	519	528	665	940	687
საოპერაციო შემოსავალი	504	502	557	691	636
არასაოპერაციო შემოსავალი	15	27	108	249	51
მ.შ. კურსთაშორის სხვაობით მიღ. მოგება	0	0	84	219	12
ხარჯი	524	693	612	543	600
საოპერაციო ხარჯი	396	373	391	472	539
ცვეთა/ამორტიზაცია	81	76	58	67	77

არასაოპერაციო ხარჯი	128	320	220	70	61
მ.შ.საპროცენტო ხარჯი	43	128	101	64	61
მ.შ. კურსთაშორის სხვაობით მიღ. ზარალი	85	192	0	0	0
სხვა დანარჩენი არასაოპერაციო ხარჯი	0	0	119	6	0
მოგება დაბეგვრამდე	-5	-164	53	397	87
მოგების გადასახადი	1	1	1	1	1
წმინდა მოგება	-6	-165	53	397	87

ფინანსური კოეფიციენტები

სს საქართველოს რკინიგზა	2019	2020	2021	2022	2023
ROA	0%	-7%	2%	17%	3%
ROE	-1%	-46%	13%	51%	10%
Current Ratio	1,36	2,10	1,78	2,08	1,77
Debt to Equity	342%	553%	447%	207%	188%

წელი	2019	2020	2021	2022	2023
Return on Assets	მაღალ რისკიანი	მაღალ რისკიანი	საშუალო რისკიანი	საშუალო რისკიანი	საშუალო რისკიანი
Return on Equity	მაღალ რისკიანი	მაღალ რისკიანი	საშუალო რისკიანი	საშუალო რისკიანი	საშუალო რისკიანი
Current Ratio	საშუალო რისკიანი	ძალიან დაბალ რისკიანი	დაბალ რისკიანი	ძალიან დაბალ რისკიანი	დაბალ რისკიანი

Debt to Equity	მალიან მაღალ რისკიანი	მალიან მაღალ რისკიანი	მალიან მაღალ რისკიანი	მალიან მაღალ რისკიანი	მაღალ რისკიანი
რისკის საერთო რეიტინგი	მაღალ რისკიანი	მაღალ რისკიანი	საშუალო რისკიანი	საშუალო რისკიანი	საშუალო რისკიანი

სს საქართველოს ნავთობისა და გაზის კორპორაცია



საქართველოს
ნავთობისა და გაზის
კორპორაცია

სახელმწიფოს წილი: 100%

ეკონომიკური საქმიანობის დასახელება:
საბითუმო ვაჭრობა ბუნებრივი აირით

გენერალური დირექტორი: გიორგი ჩიქოვანი
სამეთვალყურეო საბჭოს თავმჯდომარე: ვაჟა ხიდაშელი

ძირითადი საქმიანობა:

- ბუნებრივი გაზი (ბუნებრივი გაზის იმპორტი და შემდგომი საბითუმო რეალიზაცია ელექტროგენერაციის ობიექტებისა და მოსახლეობის უზრუნველყოფის მიზნით, ასევე, შპს „საქართველოს გაზის ტრანსპორტირების კომპანიაზე“ გაცემული მილსადენების იჯარა. ამასთან, საიჯარო ქირის მიმღებს წარმოადგენს სს „საქართველოს ნავთობისა და გაზის კორპორაციის“ შვილობილი კომპანია შპს „საქართველოს ბუნებრივი გაზის გადამცემი ქსელის მესაკუთრე“);

- ელექტროენერგია (შედარებით ახალი მიმართულება - ელექტროენერგიის წარმოება ხორციელდება ქ. გარდაბანში მდებარე თბოელექტროსადგურების მეშვეობით. ელექტროენერგიის მიწოდება ხორციელდება საბითუმოდ გამანაწილებელი კომპანიებისთვის. გარდა ამისა, მაგალითად, გარდაბნის თბოსადგური შემოსავლის მნიშვნელოვან ნაწილს იღებს გარანტირებული სიმპლავრის უზრუნველყოფიდან);
- ნავთობი (საქართველოს ტერიტორიაზე ნავთობმომპოვებელი კომპანიების მიერ მოპოვებული ნავთობის სახელმწიფოს კუთვნილი წილის რეალიზაცია, ასევე, bp-ზე ფინანსური ლიზინგით გაცემული ნავთობსადენის იჯარა).
 - კორპორაციის ჯგუფის ფინანსური მაჩვენებლებისთვის დიდი საფრთხეა კვაზი-ფისკალური აქტივობების მზარდი დონე.
 - 2023 წელს ჯგუფის წმინდა მოგება 2022 წელთან შედარებით შემცირდა რაც, ძირითადად, გამოწვეულია საკურსო სხვაობიდან მიღებული ზარალით და გაზრდილი საპროცენტო ხარჯით. 2022 წელს დაფიქსირებული საოპერაციო ზარალის შემდეგ, 2023 წელს საოპერაციო მოგების მიღება გაზის რეალიზაციის სეგმენტის ზარალის მნიშვნელოვანი კლებით არის განპირობებული.⁴

⁴ წყარო: სს „საქართველოს ნავთობისა და გაზის კორპორაციის“ მიერ წარმოდგენილი ფინანსური 27

ანგარიშგებები ჯგუფის ფინანსურ მაჩვენებლებზე განმარტებებთან ერთად.

ბალანსი

მლნ ლარი

სს საქართველოს ნავთობისა და გაზის კორპორაცია	2019	2020	2021	2022	2023
აქტივები	1.882	1.844	1.901	2.264	2040
მიმდინარე აქტივები	490	442	538	978	788
გრძელვადიანი აქტივები	1.392	1.403	1.363	1.285	1,252
კაპიტალი	1.052	907	1.045	1.078	1,135
საწესდებო კაპიტალი	643	646	646	695	695
კაპიტალში შენატანები	60	60	60	68	75
გაუნაწილებელი მოგება	541	403	503	543	592
დაუფარავი ზარალი	0	0	0	0	0
კაპიტალის სხვა რეზერვი	0	0	0	55	55
სხვა დანარჩენი კაპიტალი	-282	-282	-282	-282	-282
არამაკონტროლებელი წილები	91	81	118	0	0
ვალდებულებები	830	937	856	1,185	904
მიმდინარე ვალდებულებები	121	937	856	1,128	778
მ.შ. მიმდინარე სესხები	0	0	711	797	613
გრძელვადიანი ვალდებულებები	710	0	0	57	127
მ.შ. გრძელვადიანი სესხები	0	0	0	57	127
სულ კაპიტალი და ვალდებულებები	1.882	1.844	1.901	2.264	2,040

მოგება-ზარალის ანგარიშგება

მლნ ლარი

სს საქართველოს ნავთობისა და გაზის კორპორაცია	2019	2020	2021	2022	2023
შემოსავალი	914	1.024	1.251	1.511	1,451
საოპერაციო შემოსავალი	874	997	1.115	1.353	1,405
არასაოპერაციო შემოსავალი	40	27	136	158	47
მ.შ. კურსთაშორის სხვაობით მიღ. მოგება	0	0	114	134	0
ხარჯი	796	1.021	1.113	1.402	1,401
საოპერაციო ხარჯი	730	863	1.066	1.371	1,338
ცვეთა/ამორტიზაცია	41	59	71	63	64
არასაოპერაციო ხარჯი	65	158	47	31	64
მ.შ.საპროცენტო ხარჯი	28	51	46	31	58
მ.შ. კურსთაშორის სხვაობით მიღ. ზარალი	38	103	0	0	6
სხვა დანარჩენი არასაოპერაციო ხარჯი	0	0	1	0	0
მოგება დაბეგვრამდე	118	3	138	109	50
მოგების გადასახადი	0	0	0	0	0
წმინდა მოგება	120	3	138	109	50

ფინანსური კოეფიციენტები

სს საქართველოს ნავთობისა და გაზის კორპორაცია	2019	2020	2021	2022	2023
ROA	6%	0%	7%	5%	2%
ROE	11%	0%	13%	11%	4%
Current Ratio	4,06	0,47	0,63	0,83	1,01
Debt to Equity	79%	103%	82%	121%	80%

წელი	2019	2020	2021	2022	2023
Return on Assets	საშუალო რისკიანი	საშუალო რისკიანი	საშუალო რისკიანი	საშუალო რისკიანი	საშუალო რისკიანი
Return on Equity	საშუალო რისკიანი	საშუალო რისკიანი	საშუალო რისკიანი	საშუალო რისკიანი	საშუალო რისკიანი
Current Ratio	ძალიან დაბალ რისკიანი	ძალიან მაღალ რისკიანი	ძალიან მაღალ რისკიანი	ძალიან მაღალ რისკიანი	მაღალ რისკიანი
Debt to Equity	დაბალ რისკიანი	საშუალო რისკიანი	დაბალ რისკიანი	საშუალო რისკიანი	დაბალ რისკიანი
რისკის საერთო რეიტინგი	დაბალ რისკიანი	მაღალ რისკიანი	საშუალო რისკიანი	საშუალო რისკიანი	საშუალო რისკიანი

სს საქართველოს სახელმწიფო ელექტროსისტემა



სსსა

სახელმწიფოს წილი: 100%

ეკონომიკური საქმიანობის დასახელება: ელექტროენერჯის გადაცემა

გენერალური დირექტორი: გიორგი გიგინეიშვილი

სამეთვალყურეო საბჭოს თავმჯდომარე: იორგ მათიესი

ძირითადი საქმიანობა:

- ელექტროენერჯის გადაცემა და დისპეტჩერიზაცია (გადამცემი სისტემის ერთადერთი ოპერატორი);

- სახელმწიფო ელექტროსისტემისთვის შემოსავლის ნაწილი რეგულირებულია რეგულატორის მიერ. აუცილებელია, ინფრასტრუქტურული პროექტები დაიგეგმოს ისე, რომ არ დაირღვეს კომპანიის კომერციული ინტერესები, კომპანიას არ შეექმნას მოკლე და საშუალო-ვადიანი ლიკვიდურობის პრობლემები;
- რეაბილიტაციის დასრულების შემდეგ კომპანია ინარჩუნებს ფინანსური გაჯანსაღების ტენდენციას. 2023 წელს კომპანიის საოპერაციო შემოსავალი

შემცირდა 2022 წელთან შედარებით, რაც, ძირითადად, გამოწვეულია გადაცემის მომსახურების მოცულობის შემცირებით.⁵

ბალანსი

მლნ ლარი

სს საქართველოს სახელმწიფო ელექტროსისტემა	2019	2020	2021	2022	2023
აქტივები	946	1.387	1.490	1.701	1,867
მიმდინარე აქტივები	144	149	67	224	208
გრძელვადიანი აქტივები	802	1.238	1.424	1.476	1,659
კაპიტალი	334	-93	152	503	600
საწესდებო კაპიტალი	645	663	663	665	678
კაპიტალში შენატანები	0	0	0	0	0
გაუნაწილებელი მოგება	57	0	235	0	0
დაუფარავი ზარალი	-380	-770	-769	-231	-146
სხვა დანარჩენი კაპიტალი	11	14	23	68	68
ვალდებულებები	612	1.480	1.339	1.198	1,267
მიმდინარე ვალდებულებები	104	313	211	230	359
მ.შ. მიმდინარე სესხები	32	173	130	135	201
გრძელვადიანი ვალდებულებები	508	1.167	1.128	968	908
მ.შ. გრძელვადიანი სესხები	455	1.050	872	713	668

⁵ წყარო: სს „საქართველოს სახელმწიფო ელექტროსისტემის“ 2023 წლის აუდიტირებული კონსოლიდირებული ფინანსური ანგარიშგება; 31

სულ კაპიტალი და ვალდებულებები	946	1.387	1.490	1.701	1,867
-------------------------------	-----	-------	-------	-------	-------

მოგება-ზარალის ანგარიშგება

მლნ ლარი

სს საქართველოს სახელმწიფო ელექტროსისტემა	2019	2020	2021	2022	2023
შემოსავალი	244	380	448	539	364
საოპერაციო შემოსავალი	190	197	297	356	339
არასაოპერაციო შემოსავალი	54	184	151	184	24
მ.შ. კურსთაშორის სხვაობით მიღ. მოგება	32	0	138	168	0
ხარჯი	187	418	214	235	279
საოპერაციო ხარჯი	115	157	173	193	214
ცვეთა/ამორტიზაცია	35	47	65	71	72
არასაოპერაციო ხარჯი	71	261	41	42	64
მ.შ.საპროცენტო ხარჯი	10	23	40	42	43
მ.შ. კურსთაშორის სხვაობით მიღ. ზარალი	61	230	0	0	21
სხვა დანარჩენი არასაოპერაციო ხარჯი	0	8	0	0	0
მოგება დაბეგვრამდე	57	-38	235	304	85
მოგების გადასახადი	0	10	0	0	0
წმინდა მოგება	57	-48	235	304	85

ფინანსური კოეფიციენტები

სს საქართველოს სახელმწიფო ელექტროსისტემა	2019	2020	2021	2022	2023
ROA	6%	-3%	16%	18%	5%
ROE	17%	51%	155%	61%	14%

Current Ratio	1,38	0,48	0,32	0,98	0,58
Debt to Equity	183%	-1590%	883%	238%	211%

წელი	2019	2020	2021	2022	2023
Return on Assets	საშუალო რისკიანი	მაღალ რისკიანი	საშუალო რისკიანი	საშუალო რისკიანი	საშუალო რისკიანი
Return on Equity	საშუალო რისკიანი	საშუალო რისკიანი	საშუალო რისკიანი	საშუალო რისკიანი	საშუალო რისკიანი
Current Ratio	საშუალო რისკიანი	ძალიან მაღალ რისკიანი	ძალიან მაღალ რისკიანი	ძალიან მაღალ რისკიანი	ძალიან მაღალ რისკიანი
Debt to Equity	მაღალ რისკიანი	ძალიან დაბალ რისკიანი	ძალიან მაღალ რისკიანი	ძალიან მაღალ რისკიანი	ძალიან მაღალ რისკიანი
რისკის საერთო რეიტინგი	საშუალო რისკიანი	საშუალო რისკიანი	საშუალო რისკიანი	საშუალო რისკიანი	საშუალო რისკიანი

სს ელექტროენერგეტიკული სისტემის კომერციული ოპერატორი



სახელმწიფოს წილი: 100%

ეკონომიკური საქმიანობის დასახელება: ელექტროენერგიით ვაჭრობა

გენერალური დირექტორი: კახაბერ ქებურია

ძირითადი საქმიანობა:

- საბალანსო ელექტროენერგითა და გარანტირებული სიმძლავრით ვაჭრობა)
- ელექტროენერგის იმპორტი/ექსპორტი.
- სს ელექტროენერგეტიკული სისტემის კომერციული ოპერატორი (ესკო) ფლობს ბუნებრივ მონოპოლიას საბალანსო ელექტროენერგის მიწოდებაზე.

- ესკო წარმოადგენს მხარეს ელექტროენერჯის გარანტირებული შესყიდვის ხელშეკრულებებში (PPA)

ბალანსი

	<i>მლნ ლარებში</i>				
სს ელექტროენერჯეტიკული სისტემის კომერციული ოპერატორი	2019	2020	2021	2022	2023
აქტივები	76	98	148	124	122
მიმდინარე აქტივები	74	97	144	120	118
გრძელვადიანი აქტივები	2	1	4	4	3
კაპიტალი	13	17	24	27	33
საწესდებო კაპიტალი	0	0	0	0	0
კაპიტალში შენატანები	0	0	0	0	0
გაუნაწილებელი მოგება	13	17	24	26	32
დაუფარავი ზარალი	0	0	0	0	0
სხვა დანარჩენი კაპიტალი	0	0	0	1	1
ვალდებულებები	63	81	124	98	89
მიმდინარე ვალდებულებები	63	81	124	98	89
მ.შ. მიმდინარე სესხები	0	0	0	0	0
გრძელვადიანი ვალდებულებები	0	0	0	0	0
მ.შ. გრძელვადიანი სესხები	0	0	0	0	0
სულ კაპიტალი და ვალდებულებები	76	98	148	124	122

მოგება-ზარალის ანგარიშგება

მლნ ლარი

სს ელექტროენერგეტიკული სისტემის კომერციული ოპერატორი	2019	2020	2021	2022	2023
შემოსავალი	572	655	737	711	522
საოპერაციო შემოსავალი	571	649	735	703	516
არასაოპერაციო შემოსავალი	1	6	3	8	6
მ.შ. კურსთაშორის სხვაობით მიღ. მოგება	0	0	0	0	0
ხარჯი	571	651	730	710	514
საოპერაციო ხარჯი	571	648	729	702	514
ცვეთა/ამორტიზაცია	1	1	1	0	0
არასაოპერაციო ხარჯი	0	3	0	7	0
მ.შ.საპროცენტო ხარჯი	0	0	0	0	0
მ.შ. კურსთაშორის სხვაობით მიღ. ზარალი	0	1	0	1	0
სხვა დანარჩენი არასაოპერაციო ხარჯი	0	2	0	7	0
მოგება-ზარალის სხვა პუნქტი⁶	0	-0	-0	-0	-1
მოგება დაბეგვრამდე	1	4	7	2	7
მოგების გადასახადი	0	0	0	0	0
წმინდა მოგება	1	4	7	2	7

⁶ ინვესტიციები მეკავშირე საწარმოებში ზარალების წილი

ფინანსური კოეფიციენტები

სს ელექტროენერგეტიკული სისტემის კომერციული ოპერატორი	2019	2020	2021	2022	2023
ROA	1%	4%	5%	1%	5%
ROE	4%	23%	29%	6%	20%
Current Ratio	1,18	1,20	1,17	1,23	1,33
Debt to Equity	469%	466%	510%	368%	272%

წელი	2019	2020	2021	2022	2023
Return on Assets	საშუალო რისკიანი	საშუალო რისკიანი	საშუალო რისკიანი	საშუალო რისკიანი	საშუალო რისკიანი
Return on Equity	საშუალო რისკიანი	საშუალო რისკიანი	საშუალო რისკიანი	საშუალო რისკიანი	საშუალო რისკიანი
Current Ratio	მაღალ რისკიანი	მაღალ რისკიანი	მაღალ რისკიანი	მაღალ რისკიანი	საშუალო რისკიანი
Debt to Equity	ძალიან მაღალ რისკიანი	ძალიან მაღალ რისკიანი	ძალიან მაღალ რისკიანი	ძალიან მაღალ რისკიანი	ძალიან მაღალ რისკიანი
რისკის საერთო რეიტინგი	საშუალო რისკიანი	საშუალო რისკიანი	საშუალო რისკიანი	საშუალო რისკიანი	საშუალო რისკიანი

სახელმწიფოს წილი: 100%

ეკონომიკური საქმიანობის დასახელება: წყლის დაგროვება, დამუშავება და განაწილება

გენერალური დირექტორი: ალექსანდრე თევდორაძე

ძირითადი საქმიანობა: წყლის მოპოვება, დამუშავება და საქართველოს სხვადასხვა ქალაქებსა და სოფლებში აბონენტებისათვის

შპს საქართველოს გაერთიანებული წყალმომარაგების კომპანია



სასმელი და ტექნიკური წყლის მიწოდება; წყალმომარაგების და წყალარინების სისტემების პროექტირება, მშენებლობა, ექსპლუატაცია და ოპერირება.

- კომპანია უკანასკნელ წლებში სტაბილურად აჩვენებს საოპერაციო ზარალს, რაც განპირობებული უნდა იყოს ტარიფის სოციალური ბუნებით და შესაძლო სხვა გაუცხადებელი კვაზი-ფისკალური აქტივობებით. 2023 წელსაც კომპანია განიცდის 2022 წელთან შედარებით მნიშვნელოვნად გაზრდილ საოპერაციო ზარალს, რაც უმთავრესად განპირობებულია გრძელვადიანი აქტივების გაუფასურების ხარჯით.
- კომპანიისთვის გამოწვევად რჩება ამორტიზებული ინფრასტრუქტურის გაუმჯობესება, წყლის დანაკარგების შემცირება, აღრიცხვის სისტემების დახვეწა და სატარიფო პოლიტიკა.
- 2023 წელს კომპანიის საერთო შემოსავლიდან 20 მლნ ლარი წარმოადგენს სახელმწიფოსგან მიღებულ სუბსიდიას, რაც გამოყენებულ იქნა 2023 წელს

საერთაშორისო დონორი ორგანიზაციებიდან მიღებული სასესხო ვალდებულების და კომპანიის საოპერაციო ხარჯების დასაფარად.

- კომუნალური სექტორის არაკომერციულობა, მისი შინაარსიდან გამომდინარე, გარკვეულწილად გამართლებურია, თუმცა, აუცილებელია არაკომერციული კომპონენტების გამჭვირვალე პროცედურით კომპენსირება. შედეგად, შესაძლოა უცვლელი დარჩეს სუბსიდიების დონე, თუმცა, დადგინდეს კომერციული ტარიფი და შესაბამისი მეთოდოლოგიით დასუბსიდირდეს ტარიფი.
- კომპანია ემსახურება 354 ათასზე მეტ საყოფაცხოვრებო და 26 ათასზე მეტ არასაყოფაცხოვრებო აბონენტს. კომპანიის საოპერაციო ხარჯები გაიზარდა 477 მლნ ლარამდე, რაც მოიცავს გრძელვადიანი აქტივების გაუფასურების ხარჯსაც (360 მლნ ლარი). კომპანიამ 2023 წელი დაასრულა 407 მლნ ლარის ზარალით.

ბალანსი

მლნ ლარი

შპს საქართველოს გაერთიანებული წყალმომარაგების კომპანია	2019	2020	2021	2022	2023
აქტივები	1.080	1.192	1.428	1.511	1,599
მიმდინარე აქტივები	81	32	141	305	274
გრძელვადიანი აქტივები	999	1.161	1.287	1.206	1,325
კაპიტალი	22	-110	133	263	174
საწესდებო კაპიტალი	383	383	440	442	454
კაპიტალში შენატანები	0	0	0	0	0
გაუნაწილებელი მოგება	0	0	0	0	0

დაუფარავი ზარალი	-590	-796	-760	-888	-1,299
სხვა დანარჩენი კაპიტალი	229	303	453	709	1,019
ვალდებულებები	1.058	1.303	1.295	1.248	1,425
მიმდინარე ვალდებულებები	125	143	64	179	219
მ.შ. მიმდინარე სესხები	0	0	3	79	97
გრძელვადიანი ვალდებულებები	933	1.159	1.231	1.069	1,205
მ.შ. გრძელვადიანი სესხები	0	0	1.213	1.027	1,133
სულ კაპიტალი და ვალდებულებები	1.080	1.192	1.428	1.511	1,599

მოგება-ზარალის ანგარიშგება

მლნ ლარი

შპს საქართველოს გაერთიანებული წყალმომარაგების კომპანია	2019	2020	2021	2022	2023
შემოსავალი	46	76	218	334	85
საოპერაციო შემოსავალი	42	72	108	131	72
არასაოპერაციო შემოსავალი	5	3	110	203	13
მ.შ. კურსთაშორის სხვაობით მიღ. მოგება	0	0	107	191	1
ხარჯი	131	281	181	463	492
საოპერაციო ხარჯი	77	79	170	451	477
ცვეთა/ამორტიზაცია	17	19	21	20	18
არასაოპერაციო ხარჯი	54	202	11	12	15
მ.შ.საპროცენტო ხარჯი	53	17	18	12	15
მ.შ. კურსთაშორის სხვაობით მიღ. ზარალი	2	199	0	0	0
სხვა დანარჩენი არასაოპერაციო ხარჯი	0	-14	-7	0	0

მოგება დაბეგვრამდე	-85	-205	37	-129	-407
მოგების გადასახადი	0	0	0	0	0
წმინდა მოგება	-85	-205	37	-129	-407

ფინანსური კოეფიციენტები

შპს საქართველოს გაერთიანებული წყალმომარაგების კომპანია	2019	2020	2021	2022	2023
ROA	-8%	-17%	3%	-9%	-25%
ROE	-380%	186%	28%	-49%	-234%
Current Ratio	0,65	0,22	2,21	1,7	1,25
Debt to Equity	4741%	-1181%	973%	474%	818%

წელი	2019	2020	2021	2022	2023
Return on Assets	მაღალ რისკიანი	მაღალ რისკიანი	საშუალო რისკიანი	მაღალ რისკიანი	მაღალ რისკიანი
Return on Equity	მაღალ რისკიანი	საშუალო რისკიანი	საშუალო რისკიანი	მაღალ რისკიანი	მაღალ რისკიანი
Current Ratio	ძალიან მაღალ რისკიანი	ძალიან მაღალ რისკიანი	ძალიან დაბალ რისკიანი	დაბალ რისკიანი	მაღალ რისკიანი
Debt to Equity	ძალიან მაღალ რისკიანი	ძალიან დაბალ რისკიანი	ძალიან მაღალ რისკიანი	ძალიან მაღალ რისკიანი	ძალიან მაღალ რისკიანი
რისკის საერთო რეიტინგი	ძალიან მაღალ რისკიანი	მაღალ რისკიანი	საშუალო რისკიანი	მაღალ რისკიანი	ძალიან მაღალ რისკიანი

სს გაერთიანებული ენერგეტიკული
სისტემა საქრუსენერგო



სახელმწიფოს წილი: 50% (დარჩენილი 50%-იანი წილის მფლობელია რუსეთის ფედერაცია, რომელიც წარმოდგენილია სს „ერთიანი ენერგო სისტემის ფედერალური ქსელური კომპანიის“ მიერ).

გენერალური დირექტორი: ბაჩანა სულაძე
სამეთვალყურეო საბჭოს თავმჯდომარე:
ალექსეი მოლსკო

ბალანსი

მლნ ლარი

სს გაერთიანებული ენერგეტიკული სისტემა საქრუსენერგო	2019	2020	2021	2022	2023
აქტივები	122	134	147	160	171
მიმდინარე აქტივები	43	56	57	43	56
გრძელვადიანი აქტივები	79	78	90	116	115
კაპიტალი	121	132	146	159	170
საწესდებო კაპიტალი	230	230	232	232	232
კაპიტალში შენატანები	2	2	0	0	0
გაუნაწილებელი მოგება	0	0	0	0	0
დაუფარავი ზარალი	-111	-100	-86	-73	-62
სხვა დანარჩენი კაპიტალი	0	0	0	0	0
ვალდებულებები	1	1	1	1	1
მიმდინარე ვალდებულებები	0	1	1	1	0
მ.შ. მიმდინარე სესხები	0	0	0	0	0
გრძელვადიანი ვალდებულებები	1	1	0	0	1
მ.შ. გრძელვადიანი სესხები	0	0	0	0	0
სულ კაპიტალი და ვალდებულებები	122	134	147	160	171

მოგება-ზარალის ანგარიშგება

მლნ ლარი

სს გაერთიანებული ენერჯეტიკული სისტემა საქრუსენერგო	2019	2020	2021	2022	2023
შემოსავალი	36	32	38	38	38
საოპერაციო შემოსავალი	33	29	34	31	32
არასაოპერაციო შემოსავალი	3	3	4	6	5
მ.შ. კურსთაშორის სხვაობით მიღ. მოგება	1	0	0	0	0
ხარჯი	22	21	23	25	26
საოპერაციო ხარჯი	22	21	23	25	26
ცვეთა/ამორტიზაცია	4	4	4	4	5
არასაოპერაციო ხარჯი	0	0	0	0	0
მ.შ.საპროცენტო ხარჯი	0	0	0	0	0
მ.შ. კურსთაშორის სხვაობით მიღ. ზარალი	0	0	0	0	0
სხვა დანარჩენი არასაოპერაციო ხარჯი	0	0	0	0	0
მოგება დაბეგვრამდე	14	11	15	13	12
მოგების გადასახადი	0	0	0	0	0
წმინდა მოგება	14	11	14	13	12

ფინანსური კოეფიციენტები

სს გაერთიანებული ენერჯეტიკული სისტემა საქრუსენერგო	2019	2020	2021	2022	2023
ROA	11%	8%	10%	8%	7%
ROE	12%	9%	10%	8%	7%
Current Ratio	151.99	69.74	66.27	51.12	200.70
Debt to Equity	1%	1%	1%	1%	1%

წელი	2019	2020	2021	2022	2023
Return on Assets	საშუალო რისკიანი	საშუალო რისკიანი	საშუალო რისკიანი	საშუალო რისკიანი	საშუალო რისკიანი
Return on Equity	საშუალო რისკიანი	საშუალო რისკიანი	საშუალო რისკიანი	საშუალო რისკიანი	საშუალო რისკიანი
Current Ratio	ძალიან დაბალ რისკიანი	ძალიან დაბალ რისკიანი	ძალიან დაბალ რისკიანი	ძალიან დაბალ რისკიანი	ძალიან დაბალ რისკიანი
Debt to Equity	ძალიან დაბალ რისკიანი	ძალიან დაბალ რისკიანი	ძალიან დაბალ რისკიანი	ძალიან დაბალ რისკიანი	ძალიან დაბალ რისკიანი
რისკის საერთო რეიტინგი	დაბალ რისკიანი	დაბალ რისკიანი	დაბალ რისკიანი	დაბალ რისკიანი	დაბალ რისკიანი

შპს საქართველოს გაზის ტრანსპორტირების კომპანია



საქართველოს გაზის ტრანსპორტირების კომპანია

სახელმწიფოს წილი: 100% (2023 წლის ივნისიდან კომპანიის წილის 50% მართვის

უფლებით გადაეცა საქართველოს ფინანსთა სამინისტროს).

ეკონომიკური საქმიანობის დასახელება: ტრანსპორტირება მილსადენებით

გენერალური დირექტორი: მიხეილ შალამბერიძე

ძირითადი საქმიანობა: ერთადერთი ლიცენზირებული კომპანია, ლიცენზიის

მუდმივი ვადით), რაც ითვალისწინებს ბუნებრივი გაზის ტრანსპორტირების განხორციელების უფლებას. შპს „საქართველოს გაზის ტრანსპორტირების კომპანია“, შპს „საქართველოს ბუნებრივი გაზის გადამცემი ქსელის მესაკუთრესთან“ (სს „საქართველოს ნავთობისა და გაზის კორპორაციის“ შვილობილი კომპანია), გაფორმებული მაგისტრალური გაზსადენის და მასთან დაკავშირებული ინფრასტრუქტურის იჯარის ხელშეკრულების საფუძველზე, ოპერირებას უწევს ბუნებრივი გაზის გადამცემ ქსელს, კერძოდ, გაზსადენებს, გაზის გამანაწილებელ სადგურებს, შენობებს და ნაგებობებს.

კომპანია ამონაგებს გამოიმუშავებს შემდეგი წყაროებიდან:

- ბუნებრივი გაზის ტრანზიტტი (რუსეთის ფედერაციიდან სომხეთის რესპუბლიკაში);
- ბუნებრივი გაზის ტრანსპორტირება (საქართველოს მასშტაბით, ძირითადად, გაზის სადისტრიბუციო კომპანიების,, მსხვილი სამრეწველო

საწარმოებისა და თბოელექტროსადგურების მიმართულებით);

- გაზგასამართი სადგურების ტექნიკურ მომსახურებასთან დაკავშირებული ამონაგები.
- 2023 წელს კომპანიის საოპერაციო საქმიანობიდან მიღებული შემოსავალი შემცირებულია 2022 წელთან შედარებით, რისი ძირითადი გამომწვევი მიზეზი არის საქართველოს ენერგეტიკისა და წყალმომარაგების მარეგულირებელი ეროვნული კომისიის (სემეკი) მიერ გაზის ტრანსპორტირების ტარიფის შემცირება (ყოველ ტრანსპორტირებულ 1,000 კუბურ მეტრ ბუნებრივ გაზზე 15,83 ლარი)⁷⁸.

ბალანსი

მლნ ლარი

შპს საქართველოს გაზის ტრანსპორტირების კომპანია	2019	2020	2021	2022	2023
აქტივები	173	200	205	391	305
მიმდინარე აქტივები	114	112	115	254	242

⁷ გაზის ტრანსპორტირების ტარიფი საქართველოს ენერგეტიკისა და წყალმომარაგების მარეგულირებელი ეროვნული კომისიის („სემეკი“) მიერ დგინდებოდა ყოველწლიურად და ეფუძნებოდა წინა დასრულებული წლის ხარჯების, შემოსავლებისა და განხორციელებული/დაგეგმილი ინვესტიციების ანალიზს. მიდგომა სემეკის მიერ 43

შეიცვალა 2019 წელს. 2022 წლის დეკემბერში განისაზღვრა ტრანსპორტირების ტარიფები მომდევნო 5 წლის პერიოდზე და შეიცვალა ტარიფის დადგენის მეთოდოლოგიაც.

⁸ წყარო: შპს „საქართველოს გაზის ტრანსპორტირების კომპანიის“ 2023 წლის აუდიტირებული ფინანსური ანგარიშგება, 2023 წლის მმართველობის ანგარიშგება

გრძელვადიანი აქტივები	59	88	90	137	63
კაპიტალი	141	169	178	370	216
საწესდებო კაპიტალი	34	4	5	5	5
კაპიტალში შენატანები	14	0	0	0	0
გაუნაწილებელი მოგება	52	85	98	148	93
დაუფარავი ზარალი	0	0	0	0	0
სხვა დანარჩენი კაპიტალი	40	80	76	217	119
ვალდებულებები	33	31	26	21	89
მიმდინარე ვალდებულებები	13	14	12	13	84
მ.შ. მიმდინარე სესხები	0	0	0	0	0
გრძელვადიანი ვალდებულებები	20	17	14	8	4
მ.შ. გრძელვადიანი სესხები	0	0	0	0	0
სულ კაპიტალი და ვალდებულებები	173	200	205	391	305

მოგება-ზარალის ანგარიშგება

მლნ ლარი

შპს საქართველოს გაზის ტრანსპორტირების კომპანია	2019	2020	2021	2022	2023
შემოსავალი	120	122	110	127	122
საოპერაციო შემოსავალი	117	117	104	114	92
არასაოპერაციო შემოსავალი	4	6	6	13	30
მ.შ. კურსთაშორის სხვაობით მიღ. მოგება	0	0	0	0	0
ხარჯი	100	90	86	91	115
საოპერაციო ხარჯი	100	90	85	90	113
ცვეთა/ამორტიზაცია	2	3	3	3	3
არასაოპერაციო ხარჯი	0	0	0	2	1

მ.შ.საპროცენტო ხარჯი	0	0	0	0	1
მ.შ. კურსთაშორის სხვაობით მიღ. ზარალი	0	0	0	2	0
სხვა დანარჩენი არასაოპერაციო ხარჯი	0	0	0	0	0
მოგება დაბეგვრამდე	20	32	25	36	8
მოგების გადასახადი	0	0	0	0	5
წმინდა მოგება	20	32	25	36	3

ფინანსური კოეფიციენტები

შპს საქართველოს გაზის ტრანსპორტირების კომპანია	2019	2020	2021	2022	2023
ROA	11%	16%	12%	9%	1%
ROE	14%	19%	14%	10%	1%
Current Ratio	9,06	7,87	9,27	19,43	2,87
Debt to Equity	23%	18%	15%	6%	41%

წელი	2019	2020	2021	2022	2023
Return on Assets	საშუალო რისკიანი	საშუალო რისკიანი	საშუალო რისკიანი	საშუალო რისკიანი	საშუალო რისკიანი
Return on Equity	საშუალო რისკიანი	საშუალო რისკიანი	საშუალო რისკიანი	საშუალო რისკიანი	საშუალო რისკიანი
Current Ratio	ძალიან დაბალ რისკიანი	ძალიან დაბალ რისკიანი	ძალიან დაბალ რისკიანი	ძალიან დაბალ რისკიანი	ძალიან დაბალ რისკიანი
Debt to Equity	ძალიან დაბალ რისკიანი	ძალიან დაბალ რისკიანი	ძალიან დაბალ რისკიანი	ძალიან დაბალ რისკიანი	ძალიან დაბალ რისკიანი
რისკის საერთო რეიტინგი	დაბალ რისკიანი	დაბალ რისკიანი	დაბალ რისკიანი	დაბალ რისკიანი	დაბალ რისკიანი

სს საქართველოს ენერჯეტიკის
განვითარების ფონდი



სახელმწიფოს წილი: 100%

ეკონომიკური საქმიანობის დასახელება:
საკონსულტაციო საქმიანობები ბიზნესის და
მართვის სხვა საკითხებში

გენერალური დირექტორი: ჯაბა ხმალაძე

ძირითადი საქმიანობა: ენერჯეტიკის სფეროში
წინასწარი კვლევითი სამუშაოების ჩატარება,
ენერჯეტიკული პროექტების ტექნიკურ-
ეკონომიკური შეფასება; პროექტის გარემოზე
ზემოქმედების შეფასება, ინვესტორის მოძიება
და დაინტერესება არსებული პროექტებით.

ბალანსი

მლნ ლარი

სს საქართველოს ენერჯეტიკის განვითარების ფონდი	2019	2020	2021	2022	2023
აქტივები	83	77	67	69	71
მიმდინარე აქტივები	51	58	58	56	49
გრძელვადიანი აქტივები	32	19	9	13	21
კაპიტალი	82	77	67	69	70
საწესდებო კაპიტალი	56	50	48	49	50
კაპიტალში შენატანები	0	0	0	0	0
გაუნაწილებელი მოგება	25	26	18	20	21
დაუფარავი ზარალი	0	0	0	0	0
სხვა დანარჩენი კაპიტალი	0	0	0	0	0
ვალდებულებები	1	0	1	0	0
მიმდინარე ვალდებულებები	1	0	1	0	0
მ.შ. მიმდინარე სესხები	0	0	0	0	0

გრძელვადიანი ვალდებულებები	0	0	0	0	0
მ.შ. გრძელვადიანი სესხები	0	0	0	0	0
სულ კაპიტალი და ვალდებულებები	83	77	67	69	71

მოგება-ზარალის ანგარიშგება

მლნ ლარი

სს საქართველოს ენერჯეტიკის განვითარების ფონდი	2019	2020	2021	2022	2023
შემოსავალი	13	5	8	8	11
საოპერაციო შემოსავალი	0	0	2	0	4
არასაოპერაციო შემოსავალი	13	5	6	7	7
მ.შ. კურსთაშორის სხვაობით მიღ. მოგება	0	0	0	0	0
ხარჯი	3	4	18	8	10
საოპერაციო ხარჯი	3	4	18	8	10
ცვეთა/ამორტიზაცია	0	0	0	0	0
არასაოპერაციო ხარჯი	0	0	0	0	0
მ.შ.საპროცენტო ხარჯი	0	0	0	0	0
მ.შ. კურსთაშორის სხვაობით მიღ. ზარალი	0	0	0	0	0
სხვა დანარჩენი არასაოპერაციო ხარჯი	0	0	0	0	0
მოგება დაბეგვრამდე	10	1	-11	0	1
მოგების გადასახადი	0	0	0	0	0
წმინდა მოგება	10	1	-11	0	1

ფინანსური კოეფიციენტები

სს საქართველოს ენერჯეტიკის განვითარების ფონდი	2019	2020	2021	2022	2023
ROA	12%	2%	-16%	0%	2%
ROE	12%	2%	-16%	0%	2%
Current Ratio	34,22	1089,40	89,53	363,55	1002,29
Debt to Equity	2%	0%	1%	0%	0%

წელი	2019	2020	2021	2022	2023
Return on Assets	საშუალო რისკიანი	საშუალო რისკიანი	მაღალ რისკიანი	მაღალ რისკიანი	საშუალო რისკიანი
Return on Equity	საშუალო რისკიანი	საშუალო რისკიანი	მაღალ რისკიანი	მაღალ რისკიანი	საშუალო რისკიანი
Current Ratio	ძალიან დაბალ რისკიანი	ძალიან დაბალ რისკიანი	ძალიან დაბალ რისკიანი	ძალიან დაბალ რისკიანი	ძალიან დაბალ რისკიანი
Debt to Equity	ძალიან დაბალ რისკიანი	ძალიან დაბალ რისკიანი	ძალიან დაბალ რისკიანი	ძალიან დაბალ რისკიანი	ძალიან დაბალ რისკიანი
რისკის საერთო რეიტინგი	დაბალ რისკიანი	დაბალ რისკიანი	საშუალო რისკიანი	საშუალო რისკიანი	დაბალ რისკიანი

შპს ენგურჰესი



სახელმწიფოს წილი: 100%

ეკონომიკური საქმიანობის დასახელება:
ელექტროენერჯის წარმოება
ჰიდროელექტროსადგურების მიერ

გენერალური დირექტორი: ლევან მეზონია
სამეთვალყურეო საბჭოს თავმჯდომარე: კობა ჭუმბურიძე

ძირითადი საქმიანობა:

- ელექტროენერჯის წარმოება და რეალიზაცია. კომპანია პასუხისმგებელია ენგურის ჰიდროელექტროსადგურის, ვარდნილჰესების კასკადისა და აფხაზეთის ავტონომიური რესპუბლიკის ტერიტორიაზე, კოდორის ხეობაში, მდებარე რამდენიმე მცირე ჰესის ფუნქციონირებაზე.

➤ 2023 წელი შპს ენგურჰესმა 6.5 მილიონი ლარის ოდენობის ზარალით დაასრულა, რაც განპირობებულია შემოსავლების შემცირებასთან ერთად საანგარიშო პერიოდში კურსთაშორის სხვაობით მიღებული ზარალით (7.2 მლნ ლარი) და საპროცენტო ხარჯების ზრდით.

ბალანსი

მლნ ლარი

შპს ენგურჰესი	2019	2020	2021	2022	2023
აქტივები	383	416	479	522	532
მიმდინარე აქტივები	31	16	5	7	3
გრძელვადიანი აქტივები	352	400	474	516	529
კაპიტალი	177	123	165	257	251
საწესდებო კაპიტალი	208	208	208	241	241
კაპიტალში შენატანები	0	0	0	0	0
გაუნაწილებელი მოგება	-8	-54	42	0	0
დაუფარავი ზარალი	-34	-42	-96	17	0
სხვა დანარჩენი კაპიტალი	10	10	10	0	10
ვალდებულებები	206	293	314	265	281
მიმდინარე ვალდებულებები	3	24	24	25	16
მ.შ. მიმდინარე სესხები	1	9	7	0	0
გრძელვადიანი ვალდებულებები	203	269	290	240	265
მ.შ. გრძელვადიანი სესხები	185	263	284	224	240
სულ კაპიტალი და ვალდებულებები	383	416	479	522	532

მოგება-ზარალის ანგარიშგება

მლნ ლარი

შპს ენგურჭესი	2019	2020	2021	2022	2023
შემოსავალი	62	52	134	158	93
საოპერაციო შემოსავალი	60	39	96	110	93
არასაოპერაციო შემოსავალი	1	12	38	49	1
მ.შ. კურსთაშორის სხვაობით მიღ. მოგება	0	0	37	48	0
ხარჯი	69	106	93	99	100
საოპერაციო ხარჯი	61	59	88	95	84
ცვეთა/ამორტიზაცია	0	0	0	5	0
არასაოპერაციო ხარჯი	8	46	5	3	16
მ.შ.საპროცენტო ხარჯი	2	3	4	3	9
მ.შ. კურსთაშორის სხვაობით მიღ. ზარალი	6	42	1	0	7
სხვა დანარჩენი არასაოპერაციო ხარჯი	0	1	1	0	0
მოგება დაბეგვრამდე	-8	-54	40	60	-7
მოგების გადასახადი	0	0	0	0	0
წმინდა მოგება	-8	-54	40	60	-7

შპს ენგურჭესი	2019	2020	2021	2022	2023
ROA	-2%	-13%	8%	11%	-1%
ROE	-4%	-44%	24%	23%	-3%
Current Ratio	10,29	0,67	0,21	0,27	0,2
Debt to Equity	116%	239%	190%	103%	112%

წელი	2019	2020	2021	2022	2023
Return on Assets	მაღალ რისკიანი	მაღალ რისკიანი	საშუალო რისკიანი	საშუალო რისკიანი	საშუალო რისკიანი
Return on Equity	მაღალ რისკიანი	მაღალ რისკიანი	საშუალო რისკიანი	საშუალო რისკიანი	მაღალ რისკიანი
Current Ratio	ძალიან დაბალ რისკიანი	ძალიან მაღალ რისკიანი	ძალიან მაღალი რისკიანი	ძალიან მაღალი რისკიანი	ძალიან მაღალი რისკიანი
Debt to Equity	საშუალო რისკიანი	ძალიან მაღალ რისკიანი	მაღალ რისკიანი	საშუალო რისკიანი	საშუალო რისკიანი
რისკის საერთო რეიტინგი	საშუალო რისკიანი	ძალიან მაღალ რისკიანი	საშუალო რისკიანი	საშუალო რისკიანი	მაღალ რისკიანი

შპს თბილისის სატრანსპორტო კომპანია



სახელმწიფოს წილი: 100% (100%-იანი წილის მფლობელია თბილისის მერია)

ეკონომიკური საქმიანობის დასახელება: საქალაქო და საგარეუბნო სამგზავრო სახმელეთო ტრანსპორტი

გენერალური დირექტორი: გიორგი შარკოვი

ძირითადი საქმიანობა: ქ. თბილისში ავტობუსით, მეტრო და საბაგირო ტრანსპორტით მომსახურება, თბილისის მუნიციპალიტეტის ადმინისტრაციულ საზღვრებში პარკირების ადგილების მოწყობა.

ბალანსი

მლნ ლარი

შპს თბილისის სატრანსპორტო კომპანია	2019	2020	2021	2022	2023
აქტივები	406	531	719	661	705
მიმდინარე აქტივები	80	84	92	91	132
გრძელვადიანი აქტივები	326	448	627	570	573
კაპიტალი	344	491	615	614	659
საწესდებო კაპიტალი	554	851	1.147	1.240	1,358
კაპიტალში შენატანები	0	0	0	0	0
გაუნაწილებელი მოგება	0	0	0	0	0
დაუფარავი ზარალი	-210	-360	-532	-626	-700
სხვა დანარჩენი კაპიტალი	0	0	0	0	0
ვალდებულებები	62	40	105	47	46
მიმდინარე ვალდებულებები	31	12	75	15	19
მ.შ. მიმდინარე სესხები	0	0	0	0	0
გრძელვადიანი ვალდებულებები	31	28	30	32	27
მ.შ. გრძელვადიანი სესხები	0	0	0	0	0
სულ კაპიტალი და ვალდებულებები	406	531	719	661	705

მოგება-ზარალის ანგარიშგება

მლნ ლარი

შპს თბილისის სატრანსპორტო კომპანია	2019	2020	2021	2022	2023
შემოსავალი	174	89	112	260	307
საოპერაციო შემოსავალი	153	85	109	256	297
არასაოპერაციო შემოსავალი	21	4	4	5	10
მ.შ. კურსთაშორის სხვაობით მიღ. მოგება	0	0	2	0	0

ხარჯი	245	239	285	354	378
საოპერაციო ხარჯი	245	231	268	334	364
ცვეთა/ამორტიზაცია	21	1	1	1	1
არასაოპერაციო ხარჯი	0	8	18	20	14
მ.შ.საპროცენტო ხარჯი	0	0	0	0	0
მ.შ. კურსთაშორის სხვაობით მიღ. ზარალი	0	0	0	0	0
სხვა დანარჩენი არასაოპერაციო ხარჯი	0	8	18	20	14
მოგება დაბეგვრამდე	-71	-150	-173	-94	-70
მოგების გადასახადი	0	0	0	0	0
წმინდა მოგება	-71	-150	-173	-94	-70

ფინანსური კოეფიციენტები

შპს თბილისის სატრანსპორტო კომპანია	2019	2020	2021	2022	2023
ROA	-18%	-28%	-24%	-14%	-10%
ROE	-21%	-31%	-28%	-15%	-11%
Current Ratio	2,61	6,83	1,23	6	6,94
Debt to Equity	18%	8%	17%	8%	7%

წელი	2019	2020	2021	2022	2023
Return on Assets	მაღალ რისკიანი	მაღალ რისკიანი	მაღალ რისკიანი	მაღალ რისკიანი	მაღალ რისკიანი
Return on Equity	მაღალ რისკიანი	მაღალ რისკიანი	მაღალ რისკიანი	მაღალ რისკიანი	მაღალ რისკიანი
Current Ratio	ძალიან დაბალ რისკიანი	ძალიან დაბალ რისკიანი	მაღალ რისკიანი	ძალიან დაბალ რისკიანი	ძალიან დაბალ რისკიანი
Debt to Equity	ძალიან დაბალ რისკიანი	ძალიან დაბალ რისკიანი	ძალიან დაბალ რისკიანი	ძალიან დაბალ რისკიანი	ძალიან დაბალ რისკიანი
რისკის საერთო რეიტინგი	საშუალო რისკიანი	საშუალო რისკიანი	საშუალო რისკიანი	საშუალო რისკიანი	საშუალო რისკიანი

შპს საქართველოს ფოსტა



სახელმწიფოს წილი: 100%

ეკონომიკური საქმიანობის დასახელება: საფოსტო საქმიანობები საყოველთაო მომსახურების ვალდებულებით

გენერალური დირექტორი: ლევანი ჩიკვაძე

ძირითადი საქმიანობა: შპს „საქართველოს ფოსტა“ მსოფლიოს 190-ზე მეტ ქვეყანასთან წარმატებით თანამშრომლობს და მთელი ქვეყნის მასშტაბით ფუნქციონირებს 80-ზე მეტი სერვის ცენტრი.

შპს „საქართველოს ფოსტა“ მომხმარებლებს უზრუნველყოფს უნივერსალური საფოსტო და გადაზიდვის მომსახურების სფეროში შემავალი სერვისებით, კერძოდ, ახორციელებს: საფოსტო გზავნილთა (წერილობითი კორესპონდენცია, ამანათი, EMS გზავნილი, ავია გზავნილი) მიღებას, დამუშავებას, გაგზავნას, გადაზიდვასა და ჩაბარებას, როგორც ქვეყნის შიგნით, ასევე ქვეყნის გარეთ; კომუნალური მომსახურების გადასახადების მიღებას; ფულადი გზავნილების მომსახურებას.

- 2023 წელი კომპანიამ დაასრულა ზარალით, რაც შეადგენას 1.2 მილიონ ლარს, აღნიშნული მონაცემი მკვეთრად გაუმჯობესებულია 2022 წლის ზარალთან მიმართებით, რაც

განპირობებულია არასაოპერაციო შემოსავლის ზრდით (კურსთა შორის სხვაობით მიღებული მოგება და

საპროცენტო შემოსავალი) და კურსთა შორის სხვაობით მიღებული ზარალის შემცირებით.

ბალანსი

მლნ ლარი

შპს საქართველოს ფოსტა	2018	2019	2020	2021	2022	2023
აქტივები	84	88	91	127	110	108
მიმდინარე აქტივები	43	37	45	51	33	35
გრძელვადიანი აქტივები	41	50	45	76	78	72
კაპიტალი	47	50	66	97	87	85
საწესდებო კაპიტალი	48	50	59	59	59	58
კაპიტალში შენატანები	0	0	0	0	0	0
გაუნაწილებელი მოგება	0	0	7	2	0	0
დაუფარავი ზარალი	0	0	0	0	-9	-10
სხვა დანარჩენი კაპიტალი	0	0	0	37	37	37
ვალდებულებები	37	38	24	30	24	23
მიმდინარე ვალდებულებები	28	23	23	29	10	11
მ.შ. მიმდინარე სესხები	0	0	0	0	0	0
გრძელვადიანი ვალდებულებები	9	15	2	1	14	12
მ.შ. გრძელვადიანი სესხები	0	0	0	0	0	0
სულ კაპიტალი და ვალდებულებები	84	88	91	127	110	108

მოგება-ზარალის ანგარიშგება

მლნ ლარი

შპს საქართველოს ფოსტა	2018	2019	2020	2021	2022	2023
ხარჯი	104	85	76	102	85	75
შემოსავალი	103	86	83	96	73	73

საოპერაციო ხარჯი	100	85	76	95	81	73
საოპერაციო შემოსავალი	98	83	75	93	71	70
არასაოპერაციო ხარჯი	4	0	0	7	3	2
არასაოპერაციო შემოსავალი	5	3	8	3	1	3
მ.შ. კურსთაშორის სხვაობით მიღ. ზარალი	0	0	0	2	3	1
ცვეთა/ამორტიზაცია	4	5	5	5	5	5
სხვა დანარჩენი არასაოპერაციო ხარჯი	4	0	0	4	0	1
მ.შ. კურსთაშორის სხვაობით მიღ. მოგება	0	0	1	0	0	1
მ.შ.საპროცენტო ხარჯი	0	0	0	0	0	0
მოგების გადასახადი	0	0	0	0	0	0
მოგება დაბეგვრამდე	0	1	7	-6	-12	-1
წმინდა მოგება	0	1	7	31	-12	-1

ფინანსური კოეფიციენტები

შპს საქართველოს ფოსტა	2018	2019	2020	2021	2022	2023
ROA	0%	1%	7%	24%	-11%	-1%
ROE	-1%	2%	10%	32%	-14%	-1%
Current Ratio	1,52	1,65	1,97	1,75	3,37	3,32
Debt to Equity	78%	75%	37%	31%	28%	27%

წელი	2019	2020	2021	2022	2023
Return on Assets	საშუალო რისკიანი	საშუალო რისკიანი	საშუალო რისკიანი	მაღალ რისკიანი	მაღალ რისკიანი
Return on Equity	საშუალო რისკიანი	საშუალო რისკიანი	საშუალო რისკიანი	მაღალ რისკიანი	მაღალ რისკიანი

წელი	2019	2020	2021	2022	2023
Current Ratio	დაბალ რისკიანი	დაბალ რისკიანი	დაბალ რისკიანი	ძალიან დაბალ რისკიანი	ძალიან დაბალ რისკიანი
Debt to Equity	დაბალ რისკიანი	ძალიან დაბალ რისკიანი	ძალიან დაბალ რისკიანი	ძალიან დაბალ რისკიანი	ძალიან დაბალ რისკიანი
რისკის საერთო რეიტინგი	დაბალ რისკიანი	დაბალ რისკიანი	დაბალ რისკიანი	საშუალო რისკიანი	დაბალ რისკიანი

შპს საქართველოს მელიორაცია



ეკონომიკური საქმიანობის დასახელება: კომპანიის ძირითად საქმიანობას წარმოადგენს საირიგაციო და სადრენაჟო წყლის მიწოდება ქვეყნის მასშტაბით

გენერალური დირექტორი: თამაზ მღებრიშვილი
სამეთვალყურეო საბჭოს თავმჯდომარე: რევაზ ასათიანი

ძირითადი საქმიანობა: კომპანიის ძირითად საქმიანობას წარმოადგენს საირიგაციო და სადრენაჟო წყლის მიწოდება ქვეყნის მასშტაბით. სერვისების მიწოდებას ახორციელებს 20 სერვის-ცენტრის მეშვეობით, რომლებიც ოთხ რეგიონად არის წარმოდგენილი ქვეყნის მასშტაბით (შიდა ქართლი, ქვემო ქართლი, კახეთი და დასავლეთ საქართველო). კომპანია მართავს, ჰიდრო ნაგებობებს და სპეციალურ სამელიორაციო სისტემებს, რომელიც ძირითადად შედგება სხვადასხვა ჰიდრაულიკურ-ტექნიკური ნაწილებისგან, მთავარი წყლის გამანაწილებელი ხაზების, გვირაბების, სადრენაჟო არხებისგან და სხვა.

ბალანსი

მლნ ლარი

შპს საქართველოს მელიორაცია	2019	2020	2021	2022	2023
აქტივები	81	101	72	119	132
მიმდინარე აქტივები	31	26	26	39	44
გრძელვადიანი აქტივები	50	74	46	81	88

კაპიტალი	46	69	37	63	56
საწესდებო კაპიტალი	900	922	897	888	904
კაპიტალში შენატანები	0	0	0	0	0
გაუნაწილებელი მოგება	0	0	0	0	0
დაუფარავი ზარალი	-854	-854	-865	-829	-853
სხვა დანარჩენი კაპიტალი	0	0	5	5	5
ვალდებულებები	35	32	36	56	76
მიმდინარე ვალდებულებები	17	17	15	15	20
მ.შ. მიმდინარე სესხები	0	14	11	12	12
გრძელვადიანი ვალდებულებები	18	15	21	41	56
მ.შ. გრძელვადიანი სესხები	0	0	0	0	0
სულ კაპიტალი და ვალდებულებები	81	101	72	119	132

მოგება-ზარალის ანგარიშგება

მლნ ლარი

შპს საქართველოს მელიორაცია	2019	2020	2021	2022	2023
შემოსავალი	25	30	35	36	43
საოპერაციო შემოსავალი	6	3	6	6	6
არასაოპერაციო შემოსავალი	19	27	29	29	37
მ.შ. კურსთაშორის სხვაობით მიღ. მოგება	0	0	0	0	0
ხარჯი	56	119	49	75	73
საოპერაციო ხარჯი	53	118	47	74	70
ცვეთა/ამორტიზაცია	6	6	8	7	2
არასაოპერაციო ხარჯი	3	1	2	0	3
მ.შ.საპროცენტო ხარჯი	1	0	0	0	1


მ.შ. კურსთაშორის სხვაობით მიღ. ზარალი	0	0	0	0	0
სხვა დანარჩენი არასაოპერაციო ხარჯი	1	1	2	0	3
მოგება დაბეგვრამდე	-31	-89	-14	-39	-30
მოგების გადასახადი	0	0	0	0	0
წმინდა მოგება	-31	-89	-14	-39	-30

ფინანსური კოეფიციენტები

შპს საქართველოს მელიორაცია	2019	2020	2021	2022	2023
ROA	-38%	-88%	-19%	-33%	-23%
ROE	-67%	-129%	-37%	-62%	-54%
Current Ratio	1,79	1,6	1,8	2,54	2,21
Debt to Equity	77%	47%	97%	89%	136%

წელი	2019	2020	2021	2022	2023
Return on Assets	მაღალ რისკიანი	მაღალ რისკიანი	მაღალ რისკიანი	მაღალ რისკიანი	მაღალ რისკიანი
Return on Equity	მაღალ რისკიანი	მაღალ რისკიანი	მაღალ რისკიანი	მაღალ რისკიანი	მაღალ რისკიანი
Current Ratio	დაბალ რისკიანი	დაბალ რისკიანი	დაბალ რისკიანი	ძალიან დაბალ რისკიანი	ძალიან დაბალ რისკიანი
Debt to Equity	დაბალ რისკიანი	ძალიან დაბალ რისკიანი	დაბალ რისკიანი	დაბალ რისკიანი	საშუალო რისკიანი
რისკის საერთო რეიტინგი	მაღალ რისკიანი	საშუალო რისკიანი	საშუალო რისკიანი	საშუალო რისკიანი	მაღალ რისკიანი

შპს საქართველოს აეროპორტების გაერთიანება



სახელმწიფოს წილი: 100% (2023 წლის ივნისიდან კომპანიის წილის 50% მართვის უფლებით გადაეცა საქართველოს ფინანსთა სამინისტროს).

ეკონომიკური საქმიანობის დასახელება: საჰაერო ტრანსპორტთან დაკავშირებული მომსახურება.

გენერალური დირექტორი: ირაკლი ქარქაშაძე

სამეთვალყურეო საბჭოს თავმჯდომარე: მარიამ ქვრივიშვილი

ძირითადი საქმიანობა:

- კომპანია ეწევა საქართველოში სამოქალაქო აეროპორტების განვითარების, ექსპლუატაციისა და ზედამხედველობის საქმიანობას.
- კომპანია წარმოადგენს თბილისის, ბათუმისა და ქუთაისის საერთაშორისო აეროპორტების, მესტიისა, ამბროლაურისა და თელავის ადგილობრივი აეროპორტების მესაკუთრეს. კომპანია უზრუნველყოფს

ქუთაისის, მესტიისა და ამბროლაურის აეროპორტების ოპერირებას, ხოლო თბილისის და ბათუმის აეროპორტები ოპერირებენ კონცესიის და იჯარის ხელშეკრულებების საფუძველზე.

- კომპანიამ 2023 წელს მოახერხა გლობალური პანდემიის ნეგატიური ეფექტის სრულად დაძლევა და აჩვენა 2022 წელთან შედარებით გაუმჯობესებული ფინანსური შედეგი. 2023 წელს მგზავრთა ნაკადის აღდგენის მაჩვენებელმა, 2019 წელთან შედარებით, 115% შეადგინა. 2023 წელს საქართველოს აეროპორტებში დაფიქსირდა მგზავრთა ნაკადის ისტორიული მაქსიმუმი. 2023 წელი ისტორიული იყო ქუთაისის აეროპორტისთვისაც, რადგან ოპერირების დაწყებიდან პირველად აეროპორტი წელიწადში მილიონზე მეტ მგზავრს მოემსახურა.⁹

ბალანსი

მლნ ლარი

შპს საქართველოს აეროპორტების გაერთიანება	2019	2020	2021	2022	2023
აქტივები	444	402	429	411	438
მიმდინარე აქტივები	70	39	50	66	86
გრძელვადიანი აქტივები	374	363	379	345	352
კაპიტალი	296	260	279	311	353

⁹ წყარო: შპს „საქართველოს აეროპორტების გაერთიანების“ 2023 წლის აუდიტირებული

ფინანსური ანგარიშგება; 2023 წლის მმართველობის ანგარიში.

საწესდებო კაპიტალი	394	395	395	360	367
კაპიტალში შენატანები	0	0	0	0	0
გაუნაწილებელი მოგება	0	0	0	0	0
დაუფარავი ზარალი	-98	-135	-116	-90	-62
სხვა დანარჩენი კაპიტალი	0	0	0	40	48
ვალდებულებები	148	143	150	100	85
მიმდინარე ვალდებულებები	12	36	46	10	14
მ.შ. მიმდინარე სესხები	0	29	0	0	0
გრძელვადიანი ვალდებულებები	136	107	104	90	70
მ.შ. გრძელვადიანი სესხები	12	0	0	0	0
სულ კაპიტალი და ვალდებულებები	444	402	429	411	438

მოგება-ზარალის ანგარიშგება

მლნ ლარი

შპს საქართველოს აეროპორტების გაერთიანება	2019	2020	2021	2022	2023
შემოსავალი	72	41	69	92	102
საოპერაციო შემოსავალი	68	35	67	86	98
არასაოპერაციო შემოსავალი	4	5	2	6	4
მ.შ. კურსთაშორის სხვაობით მიღ. მოგება	1	2	0	0	1
ხარჯი	70	77	50	73	76
საოპერაციო ხარჯი	70	77	45	64	75
ცვეთა/ამორტიზაცია	11	11	12	14	14
არასაოპერაციო ხარჯი	0	0	5	8	1
მ.შ.საპროცენტო ხარჯი	0	0	0	1	0
მ.შ. კურსთაშორის სხვაობით მიღ. ზარალი	0	0	2	7	0
სხვა დანარჩენი არასაოპერაციო ხარჯი	0	0	2	0	1
მოგება დაბეგვრამდე	2	-37	19	19	26
მოგების გადასახადი	0	0	0	0	0
წმინდა მოგება	2	-37	19	19	26

ფინანსური კოეფიციენტები

შპს საქართველოს აეროპორტების გაერთიანება	2019	2020	2021	2022	2023
ROA	0%	-9%	4%	5%	6%
ROE	1%	-14%	7%	6%	7%
Current Ratio	5,78	1,1	1,07	6,86	6,07
Debt to Equity	50%	55%	54%	32%	24%

წელი	2019	2020	2021	2022	2023
Return on Assets	საშუალო რისკიანი	მაღალ რისკიანი	საშუალო რისკიანი	საშუალო რისკიანი	საშუალო რისკიანი
Return on Equity	საშუალო რისკიანი	მაღალ რისკიანი	საშუალო რისკიანი	საშუალო რისკიანი	საშუალო რისკიანი
Current Ratio	ძალიან დაბალ რისკიანი	მაღალ რისკიანი	მაღალ რისკიანი	ძალიან დაბალ რისკიანი	ძალიან დაბალ რისკიანი
Debt to Equity	დაბალ რისკიანი	დაბალ რისკიანი	დაბალ რისკიანი	ძალიან დაბალ რისკიანი	ძალიან დაბალ რისკიანი
რისკის საერთო რეიტინგი	დაბალ რისკიანი	საშუალო რისკიანი	დაბალ რისკიანი	დაბალ რისკიანი	დაბალ რისკიანი

შპს მარაბდა-კარწახის რკინიგზა



სახელმწიფოს წილი: 100%

ეკონომიკური საქმიანობის დასახელება: მიწისზედა და მიწისქვეშა რკინიგზის მშენებლობა

გენერალური დირექტორი: ლევან კანკავა
სამეთვალყურეო საბჭოს თავმჯდომარე: გია საგანელიძე

ძირითადი საქმიანობა: საქართველოს ტერიტორიაზე, ბაქო-თბილისი-ყარსის შემაერთებელი ახალი სარკინიგზო ხაზის მარაბდა - თურქეთის რესპუბლიკის საზღვრამდე (კარწახი) პროექტის რეალიზაცია, რომელიც ერთმანეთთან დააკავშირებს აზერბაიჯანის რესპუბლიკისა და თურქეთის რესპუბლიკის სარკინიგზო ქსელებს.

- სახელმწიფო საწარმოთა სექტორიზაციის ეტაპზე კომპანია არ მიეკუთვნა არც სახელმწიფო კორპორაციების, არც სამთავრობო სექტორებს. კომპანიის ძირითადი საქმიანობაა სარკინიგზო ხაზის გაყვანა საქართველოს ტერიტორიაზე, რომელიც ერთმანეთთან დააკავშირებს აზერბაიჯანის და თურქეთის

სარკინიგზო ქსელებს და მისი საქმიანობა არ მოიაზრებს მოგების გენერირებას. ამიტომ, მიზანშეწონილად არ ვთვლით სახელმწიფო საწარმოთა პორტფელის კონსოლიდირებულ ფინანსურ შედეგებში მარაბდა-კარწახის რკინიგზის გათვალისწინებას. თუმცა, გამჭვირვალობის მიზნებისთვის, მაინც ვურთავთ.

- 2023 საანგარიშგებო წელი კომპანიამ დაასრულა ზარალით (28,6 მილიონი ლარი). საწარმომ 2022 წელს 343.7 მლნ ლარის წმინდა მოგება აჩვენა, რაც უცხოურ ვალუტაში ოპერაციებიდან მიღებულმა 383.8 მილიონი ლარის შემოსავალმა განაპირობა, ხოლო 2023 წელს კომპანიის კურსთა შორის სხვაობით მიღებული შემოსავალი 140.8 მილიონი ლარი იყო.
- პროექტი სრულად ფინანსდება საკრედიტო ხაზის მეშვეობით (სესხი მიღებულია აზერბაიჯანის რესპუბლიკის ციფრული განვითარებისა და ტრანსპორტის სამინისტროგან - საკრედიტო ხაზი შეადგენს 775 მლნ აშშ დოლარს) და 2023 წლის 31 დეკემბრის მდგომარეობით ასათვისებელი დარჩა 19 904 ათასი აშშ

დოლარის ოდენობის ფულადი რესურსი. სესხი გაცემული იყო 2 ტრანშად:

- პირველი ტრანში - 200 მლნ აშშ დოლარი; წლიური საპროცენტო განაკვეთი - 1%; ტრანში სრულად ათვისებულია;
- მეორე ტრანში - 575 მლნ აშშ დოლარი; წლიური საპროცენტო განაკვეთი 5%; 2023 წლის 31 დეკემბრის მდგომარეობით, კომპანიას ასათვისებელი დარჩა 19 904 ათასი აშშ დოლარის ოდენობის ფულადი რესურსი საკრედიტო ხაზის მეორე ტრანშის ფარგლებში (2022 წლის 31 დეკემბრის მდგომარეობით: 24 872 ათასი აშშ დოლარი).
- კომპანიის სესხი არ წარმოადგენს სახელმწიფო ვალის ნაწილს.
- 2023 წლის 31 დეკემბრის მდგომარეობით კომპანიას აქვს დაგროვილი ზარალი 876,872 ათასი ლარის ოდენობით. დაგროვილი ზარალის მნიშვნელოვანი წილი მოდის კურსთა შორის სხვაობასა და ასევე შედგება ადმინისტრაციული ხარჯებისა და სესხის პროცენტის არაკაპიტალიზებადი ნაწილისაგან.

ბალანსი

მლნ ლარი

შპს მარაბდა-კარწახის რკინიგზა	2019	2020	2021	2022	2023
აქტივები	3.071	1.679	1.850	1.934	1.982
მიმდინარე აქტივები	496	245	246	236	198
გრძელვადიანი აქტივები	2.575	1.434	1.604	1.699	1.784
კაპიტალი	-1.693	-1.229	-1.105	-761	-790

საწესდებო კაპიტალი	114	57	57	57	58
კაპიტალში შენატანები	0	0	0	0	0
გაუნაწილებელი მოგება	0	0	0	0	-29
დაუფარავი ზარალი	-1.867	-1.316	-1.192	-848	-848
კაპიტალის სხვა რეზერვი	0	0	0	0	0
არამაკონტროლებელი წილები	0	0	0	0	0
სხვა დანარჩენი კაპიტალი	59	30	30	30	29
ვალდებულებები	4.764	2.908	2.955	2.696	2.772
მიმდინარე ვალდებულებები	46	28	682	669	16
მ.შ. მიმდინარე სესხები	0	0	0	0	0
გრძელვადიანი ვალდებულებები	4.718	2.881	2.273	2.027	2.756
მ.შ. გრძელვადიანი სესხები	4.718	2.881	2.273	2.027	2.756
სულ კაპიტალი და ვალდებულებები	3.071	1.679	1.850	1.934	1.982

მოგება-ზარალის ანგარიშგება

მლნ ლარი

შპს მარაბდა-კარწახის რკინიგზა	2019	2020	2021	2022	2023
შემოსავალი	144	202	285	389	141
საოპერაციო შემოსავალი	0	0	0	0	0

არასაოპერაციო შემოსავალი	144	202	285	389	141
მ.შ. კურსთაშორის სხვაობით მილ. მოგება	144	202	285	389	141
ხარჯი	509	585	157	45	169
საოპერაციო ხარჯი	43	22	24	25	25
ცვეთა/ამორტიზაცია	3	2	2	1	1
არასაოპერაციო ხარჯი	466	563	133	20	144
მ.შ.საპროცენტო ხარჯი	19	15	13	15	14
მ.შ. კურსთაშორის სხვაობით მილ. ზარალი	447	547	121	5	130
სხვა დანარჩენი არასაოპერაციო ხარჯი	0	0	0	0	0
მოგება დაბეგვრამდე	-365	-383	128	344	-29
მოგების გადასახადი	0	0	0	0	0
წმინდა მოგება	-365	-383	128	344	-29

ფინანსური კოეფიციენტები

შპს მარაბდა-კარწახის რკინიგზა	2019	2020	2021	2022	2023
ROA	-12%	-23%	7%	18%	-1%
ROE	22%	31%	-12%	-45%	4%
Current Ratio	10,77	8,82	0,36	0,35	12,33
Debt to Equity	-281	-237%	-267%	-354%	-351%

წელი	2019	2020	2021	2022	2023
Return on Assets	მაღალ რისკიანი	მაღალ რისკიანი	საშუალო რისკიანი	საშუალო რისკიანი	მაღალ რისკიანი
Return on Equity	საშუალო რისკიანი	საშუალო რისკიანი	მაღალ რისკიანი	მაღალ რისკიანი	მაღალ რისკიანი
Current Ratio	ძალიან დაბალ რისკიანი	ძალიან დაბალ რისკიანი	ძალიან მაღალ რისკიანი	ძალიან მაღალ რისკიანი	ძალიან დაბალ რისკიანი
Debt to Equity	ძალიან დაბალ რისკიანი	ძალიან დაბალ რისკიანი	ძალიან დაბალ რისკიანი	ძალიან დაბალ რისკიანი	ძალიან დაბალ რისკიანი
რისკის საერთო რეიტინგი	მაღალ რისკიანი	მაღალ რისკიანი	მაღალ რისკიანი	მაღალ რისკიანი	მაღალ რისკიანი

სახელმწიფო საწარმოთა სენსიტიურობის ანალიზი

შესავალი

ამ თავში მოცემულია 5 ძირითადი სახელმწიფო საწარმოს¹⁰ ფინანსური რისკების ანალიზი. თავი მოიცავს: ანალიზის მიზანს, ანალიზში გამოყენებულ ძირითად დაშვებებს და მოდელირებულ მაკროეკონომიკურ სცენარებს, ასევე რისკების ანალიზის ძირითად მიგნებებს და დასკვნებს. ანალიზში განხილულ ხუთ საწარმოს წარმოადგენს:

1. ენგურჰესი;
2. საქართველოს რკინიგზა;
3. ნავთობისა და გაზის კორპორაცია;
4. საქართველოს სახელმწიფო ელექტროსისტემა;

¹⁰ შპს მარაბდა-კარწახის რკინიგზა, რკინიგზის მშენებლობის პერიოდში არ მოიაზრებს მოგების გენერირებას, ასევე, აღნიშნული კომპანია არ შედის სახელმწიფო კორპორაციების 66

5. საქართველოს გაერთიანებული წყალმომარაგების კომპანია.

ეს სახელმწიფო საწარმოები შეირჩა მათი ფინანსური მნიშვნელობიდან გამომდინარე, ამ კომპანიების 2023 წლის ჯამური მთლიანი აქტივები ფისკალური რისკების ანალიზში განხილულ სახელმწიფო საწარმოთა ჯამური მთლიანი აქტივების 61%-ს შეადგენს.

სენსიტიურობის ანალიზის მიზნები

სენსიტიურობის ანალიზის მიზანია შეაფასოს საქართველოს მთავრობის წინაშე მდგარი ფისკალური რისკების ფინანსური შედეგები „ზედა დონეზე“ შემდგომი ხუთი წლისთვის, რომლებიც მომდინარეობს რამდენიმე მსხვილი სახელმწიფო საწარმოდან. ძირითადი ამოცანა, რომელსაც ანალიზი პასუხს სცემს არის: რა ფინანსური გავლენა ექნება მწვავე ეკონომიკურ შოკებს სახელმწიფო საწარმოებზე და მათ მფლობელზე - სახელმწიფოზე. მოდელირებული სცენარები მოიცავს მშპ-ს

ან სამთავრობო სექტორში. კომპანიის ვალი არ წარმოადგენს მთავრობის ვალის ნაწილს. შესაბამისად, სენსიტიურობის ანალიზი არ მოიცავს შპს მარაბდა-კარწახის რკინიგზას.

ზრდის, გაცვლითი კურსისა და საპროცენტო განაკვეთების შოკებს.

ანალიზი განხორციელებულია ზედა-დონეზე და რისკების რაოდენობრივი გამოსახულების დანიშნულებაა იყოს მიმანიშნებელი და არა ზუსტი, რადგან ანალიზი დაფუძნებულია ფინანსური მაჩვენებლების და გარე ფაქტორების პროგნოზებზე, ასევე ამ გარე ფაქტორების ფინანსურ მაჩვენებლებზე გავლენის დაშვებებზე და გარდაუვლად არსებობს განუსაზღვრელობა პროგნოზებთან და დაშვებებთან დაკავშირებით.

მოდელი მოიცავს სამწლიან ისტორიულ (2021-2023) და ხუთწლიან პრო-ფორმა (2024-2028) ფინანსურ პროგნოზებს. ფინანსური უწყისები მოიცავს საანგარიშო პერიოდისთვის ზედა დონის მოგება-ზარალის, ბალანსისა და ფულადი ნაკადების მოძრაობის ანგარიშგებებს. აღნიშნული ფინანსური ანგარიშგებებიდან დაანგარიშებულია ძირითადი ფინანსური კოეფიციენტები.

ეკონომიკური სცენარები

მოდელი განიხილავს საქართველოს მაკროეკონომიკური პერსპექტივის 5 სცენარს.

- სცენარი 1 - საბაზისო სცენარი, ეყრდნობა თითოეული საწარმოს ფინანსურ პროგნოზებს მიმდინარე და მომდევნო წლებისთვის (2024-2028);
- სცენარი 2 - უშვებს მშპ-ს მწვავე შოკს, რაც შეადგენს 2025 და 2026 წლებისთვის მშპ-ს ზრდას მხოლოდ 0,7%-ით და 0,2%-ით შესაბამისად (საბაზისო სცენართან შედარებით, რომელიც 2025 წლისთვის ითვალისწინებს 5,5%-იან,

2026 წლისთვის 5%-იან ზრდას), სხვა დაშვებების უცვლელად დატოვების პირობებში;

- სცენარი 3 - უშვებს გაცვლითი კურსის მწვავე შოკს ლარის დაახლოებით 30%-ით გაუფასურებით 2025 წლისთვის და შემდგომ წლებში აღნიშნული მაჩვენებლის შენარჩუნებით, სხვა დაშვებების უცვლელად დატოვების პირობებში;
- სცენარი 4 - უშვებს საპროცენტო განაკვეთის შოკს, 2025-2028 წლებში 0.5 სტანდარტული გადახრით, სხვა დაშვებების უცვლელად დატოვების პირობებში;
- სცენარი 5 - უშვებს სამივე მაკროეკონომიკური ცვლადის შოკს ერთდროულად (მშპ, გაცვლითი კურსი, საპროცენტო განაკვეთი), შოკების მაგნიტუდისა და ხანგრძლივობის 2-4 სცენარებში აღწერილის შესაბამისად;

სცენარებში დაშვებები ეყრდნობა საქართველოს ფინანსთა სამინისტროს მიერ ამ ანალიზის მიზნებისთვის მომზადებულ სცენარებს.

აუცილებელია ხაზი გაესვას, რომ 2-5 სცენარებში მოცემული დაშვებები არ წარმოადგენს სამინისტროს ხედვას საქართველოს ეკონომიკის განვითარების პროგნოზების შესახებ მომავალ წლებში, ნაცვლად ამისა, სცენარები იძლევა საშუალებას (საქართველოს უახლეს წარსულზე დაყრდნობით), გამოისახოს ის შედეგები რაც შეიძლება დადგეს მწვავე შოკების ეკონომიკაზე ზეგავლენის შედეგად. სცენარების მიზანია გაზომოს აღნიშნული მწვავე შოკების რეალიზების შემთხვევაში გავლენა სახელმწიფო საწარმოებზე და მათ ფაქტიურ მფლობელზე - სახელმწიფოზე.

მომზადებული საბაზისო სცენარის ეკონომიკური დაშვებების რიცხობრივი მაჩვენებლები პროგნოზების გათვალისწინებით მოცემულია ცხრილში 1.

ცხრილი 1. საბაზისო სცენარის დაშვებები: 5 წლის პროგნოზები

საბაზისო სცენარის დაშვებები	2024	2025	2026	2027	2028
-----------------------------	------	------	------	------	------

მშპ-ს რეალური ზრდა	8.2%	5.5%	5.0%	5.2%	5.3%
გაცვლითი კურსი ლარი/დოლარი	2.72	2.72	2.72	2.72	2.72
საპროცენტო განაკვეთები					
საპროცენტო განაკვეთი ლარში აღებულ სესხებზე	8.2%	8.0%	7.3%	7.1%	6.9%
საპროცენტო განაკვეთი უცხოურ ვალუტაში აღებულ სესხებზე	5.1%	4.9%	4.8%	4.7%	4.6%

საბაზისო სცენარში საქართველოს ეკონომიკის ზრდის პროგნოზი მცირდება 2025 წლისთვის და შემდეგი წლისთვის შემცირების ტენდენციით ხასიათდება, გაცვლითი კურსი უცვლელია და საპროცენტო განაკვეთები ვარირებს და მეტ-ნაკლებად სტაბილურად რჩება ერთ დონეზე. ეკონომიკური დაშვებები სტრეს სცენარებისთვის (სცენარები 2-5) მოცემულია ქვემოთ, ცხრილში 2:

ცხრილი 2. ალტერნატიული სცენარების მაკროეკონომიკური დაშვებები

DSA დაშვებები	2024	2025	2026	2027	2028
სცენარი 2: მშპ-ს რეალური ზრდის შოკი	8.2%	0.7%	0.2%	5.2%	5.3%
სცენარი 3: გაცვლითი კურსი ლარი/დოლარი შოკი	2.72	3.89	3.89	3.89	3.89
სცენარი 4: საპროცენტო განაკვეთების შოკი					
საპროცენტო განაკვეთები ლარში აღებულ სესხებზე	8.2%	8.7%	8.0%	7.8%	7.6%
საპროცენტო განაკვეთები უცხოურ ვალუტაში აღებულ სესხებზე	5.1%	5.6%	5.5%	5.3%	5.3%
სცენარი 5: კომბინირებული შოკი - მშპ-ს, გაცვლითი კურსის, საპროცენტო განაკვეთების					

შოკები ერთდროულად

ფინანსური რისკების ანალიზი ეყრდნობა საშუალო-ვადიან (5 წლიან) პროგნოზების პერიოდს და იყენებს წლიურ მონაცემებს. მოცემული ანალიზის დანიშნულება არ არის გამოავლინოს ყველა ფინანსური რისკი, რომლის წინაშეც დგანან ანალიზში გამოყენებული საწარმოები. მაგალითად, ანალიზი არ მოიცავს ქვემოთ მოცემულ რისკებს, მიუხედავად იმისა, რომ ზოგიერთი ან ყველა საწარმო შეიძლება იდგეს ამ რისკების წინაშე:

- საკრედიტო რისკები, რომლებიც წარმოიშობა საწარმოს მომხმარებლების მიერ მომსახურების საფასურის გადაუხდელობით, ან გვიანი გადახდებით;
- სექტორისთვის დამახასიათებელი რისკები, როგორცაა ბუნებრივი აირისა და ელექტროენერჯის სამომხმარებლო ფასების და მოცულობების ცვლილების ზემოქმედება ენგურჰესისთვის,

- ნავთობისა და გაზის კორპორაციისთვის და საქართველოს სახელმწიფო ელექტროსისტემისთვის;
- ბაზრის წილის რისკები, როგორც კონკურენტების მხრიდან ბაზრის წილის გაზრდა, მაგალითად, ტრანსპორტირების ალტერნატიული ფორმების გაჩენამ შესაძლოა შეამციროს საქართველოს რკინიგზის ტვირთის ბრუნვის მოცულობები;
- მშენებლობასა და პროექტების მენეჯმენტთან დაკავშირებული რისკები, რომელიც შესაძლოა იყოს ძირითადი ფინანსური რისკი ისეთი სახელმწიფო საწარმოსთვის, როგორცაა საქართველოს გაერთიანებული წყალმომარაგების კომპანია.

როგორც ნებისმიერი მოდელი, ეს მოდელიც არის იმდენად ზუსტი, რამდენადაც მოდელში გამოყენებული ძირითადი საპროგნოზო მონაცემები და დაშვებები. საწარმოების მიერ მოწოდებული ინფორმაციის აუდიტი არ განხორციელებულა.

ანალიზის შედეგები

საბაზისო სცენარის პროგნოზები

სცენარების ანალიზის შედეგების წარდგენამდე, ქვემოთ მოცემულ ცხრილში 3 მოცემულია საბაზისო სცენარის ნაერთი ფინანსური მაჩვენებლები ხუთივე საწარმოსთვის. როგორც ცხრილი მიუთითებს:

- 2024 წლის გადასახადების შემდეგ წმინდა მოგების საპროგნოზო მოცულობა შეადგენს 453 მილიონ ლარს. საპროგნოზო წმინდა მოგება მცირდება 2025 წლისთვის, ხოლო შემდეგ წელს ზრდის ტენდენციით ხასიათდება;
- მოსალოდნელი კაპიტალის უკუგება (ROE) 2024 წლისთვის შეადგენს 12%-ს. რაც შეეხება აქტივების უკუგებას (ROA), აღნიშნული მაჩვენებელი საშუალოდ 5%-ის ფარგლებშია 2024-2028 წლებში.
- ვალდებულებების აქტივების ჯამურ მოცულობაზე შეფარდების კოეფიციენტი სახელმწიფო საწარმოების მოცემული ჯგუფისთვის შეადგენს 58%-ს 2024 წლისთვის, რაც შეეხება ამ მონაცემის ჩაშლას, შესამჩნევი ვარიაციაა საწარმოებს შორის, მაგალითად ნავთობისა და გაზის კორპორაციისთვის შეადგენს დაახლოებით 36%-ს, ენგურჰესისთვის დაახლოებით 52%-ს, საქართველოს სახელმწიფო ელექტროსისტემისთვის დაახლოებით 62%-ს. როგორც წესი, ვალის აქტივებთან თანაფარდობის კოეფიციენტის მაღალი მაჩვენებლის მქონე საწარმოებს მწირი შესაძლებლობები აქვთ გაუმკლავდნენ მწვავე ეკონომიკურ შოკებს.

ცხრილი 3. ძირითადი ფინანსური ინდიკატორები – საბაზისო სცენარი

საბაზისო სცენარი	2024	2025	2026	2027	2028
წმინდა მოგება გადასახადების შემდეგ (მლნ ლარი)	453	201	396	298	315
წმინდა ღირებულება (მლნ ლარი)	3 779	4 710	6 022	7 919	9 437
ამონაგები კაპიტალზე (ROE) (%)	12%	4%	7%	4%	3%

ამონაგები აქტივებზე (ROA) (%)	5%	5%	6%	4%	4%
ვალის ჯამურ აქტივებზე შეფარდება (D/(D+E)) (%)	58%	53%	48%	42%	38%
პროცენტის დაფარვის კოეფიციენტი	24,5	1,9	2,9	2,4	2,5
მიმდინარე კოეფიციენტი (CR)	1,5	1,2	1,4	1,6	2,0
სწრაფი კოეფიციენტი (QR)	1,5	1,1	1,3	1,6	1,9

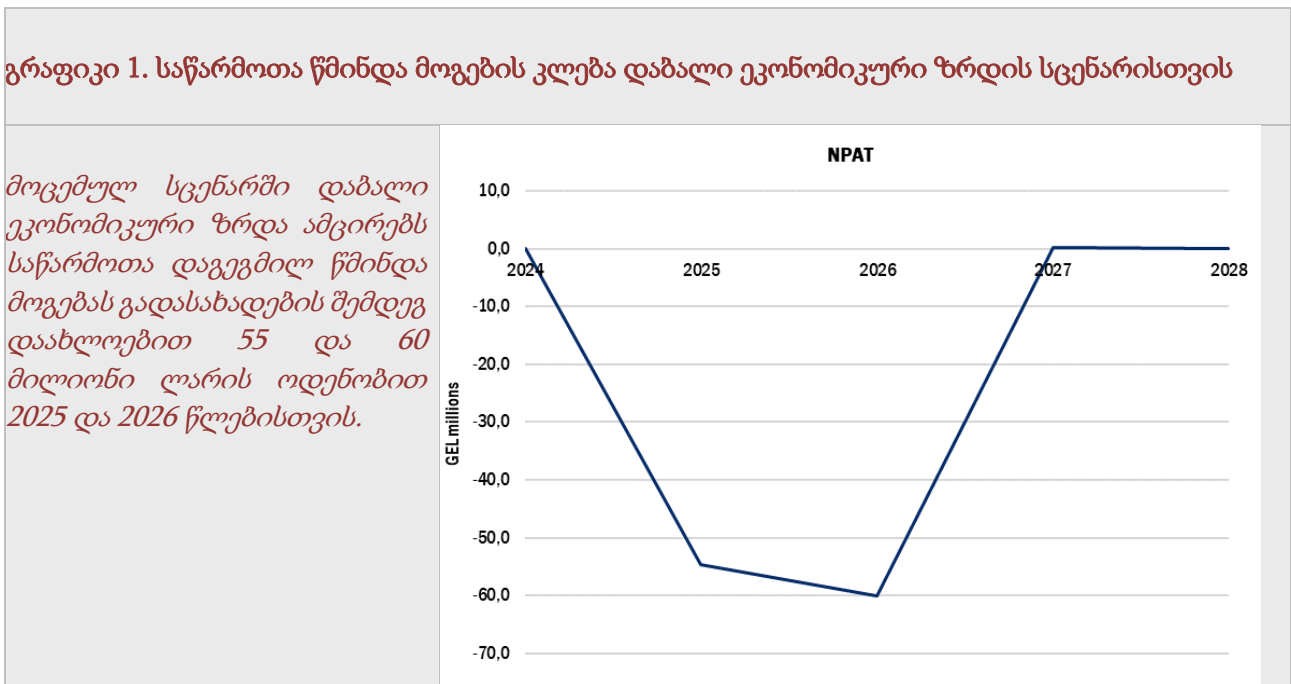
მოცემული ხუთი საწარმოს საბაზისო სცენარის ფინანსურ პროგნოზებზე სხვადასხვა ეკონომიკური შოკების გავლენა აღწერილია ქვემოთ. მოცემულ მსჯელობაში აქცენტი კეთდება ეკონომიკური შოკების სახელმწიფო საწარმოების 3 ძირითად ფინანსურ მაჩვენებელზე/კოეფიციენტზე გავლენაზე:

- გადასახადების შემდეგ წმინდა მოგების ნაერთი მაჩვენებელი;
- სახელმწიფო საწარმოების ნაერთი წმინდა ღირებულება; და
- საწარმოთა მოცემული ჯგუფის ვალის ჯამურ აქტივებთან თანაფარდობის კოეფიციენტი.

დაბალი ზრდის სცენარი

დაბალი ეკონომიკური ზრდა ითვალისწინებს მშპ-ს ზრდას 0.7% 2025 წელს, 0.2% 2026 წლისთვის, ხოლო 2027-2028 წლებისთვის შეადგენს 5.2%-ს და 5.3%-ს შესაბამისად. საბაზისო სცენარის სხვა დაშვებები რჩება უცვლელი.

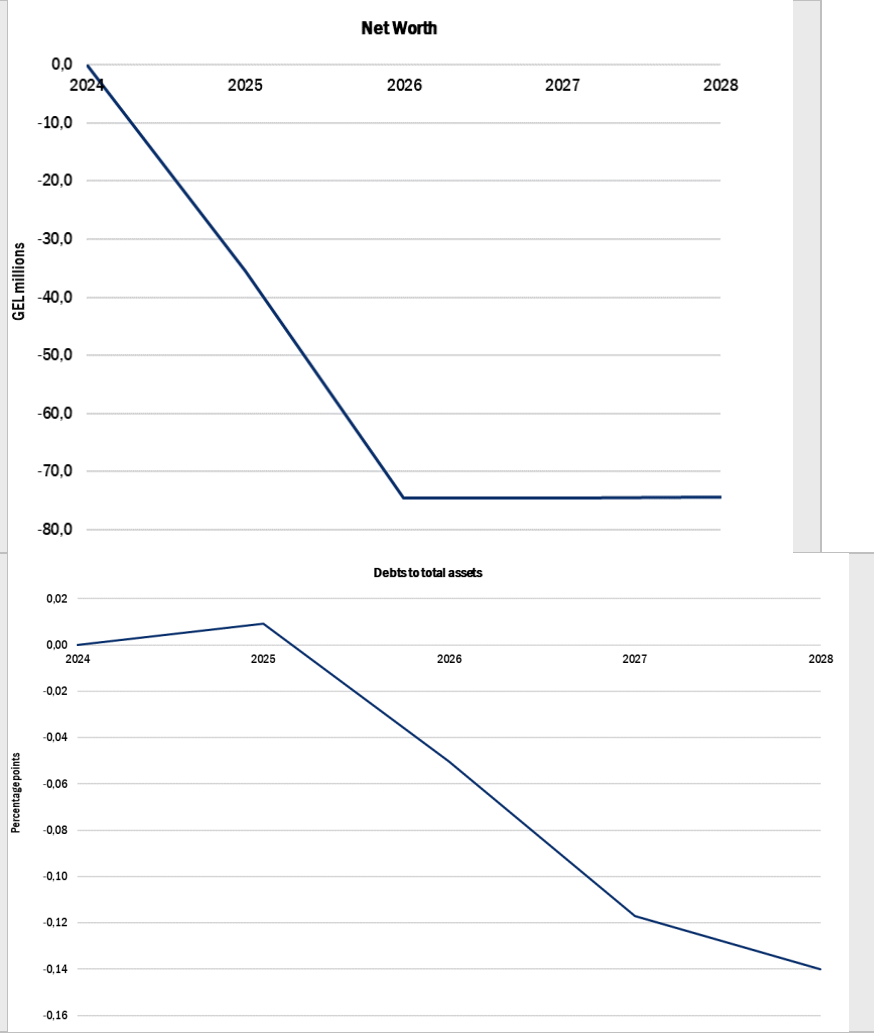
დაბალი ეკონომიკის ზრდის გავლენები ზემოთ აღწერილ საწარმოთა ნაერთ 3 ძირითად ფინანსურ მაჩვენებელზე მოცემულია ქვემოთ გრაფიკი 1-3-ში. გავლენა არსებითია, თუმცა, არა იმდენად დიდი, როგორც გაცვლითი კურსის შოკის გავლენა, რომელიც აღწერილია შემდეგ სცენარში.



გრაფიკი 2. სახელმწიფო საწარმოთა წმინდა ღირებულების შემცირება დაბალი ეკონომიკური ზრდის სცენარის პირობებში

დაბალი ეკონომიკური ზრდის პირობებში სახელმწიფო საწარმოთა წმინდა ღირებულება საბაზისო სცენართან შედარებით 2025 წლისთვის მცირდება დაახლოებით 36 მილიონი ლარით. წმინდა ღირებულებით გამოწვეული დანაკარგი იზრდება 2026 წელს და ნარჩუნდება მომდევნო წლებში.

დაბალი ეკონომიკური ზრდის პირობებში ვალის ჯამურ აქტივებთან თანაფარდობის კოეფიციენტი მცირედით იზრდება 2025 წელს, ხოლო მომდევნო წლებში კლების ტენდენციით ხასიათდება.



გაცვლითი კურსის შოკის სცენარი
 გაცვლითი კურსის შოკის სცენარში ლარის გაუფასურება 2025 წლისთვის შეადგენს დაახლოებით 30%-ს და შემდგომ წლებში შენარჩუნებულია 2025 წლის მაჩვენებელი.

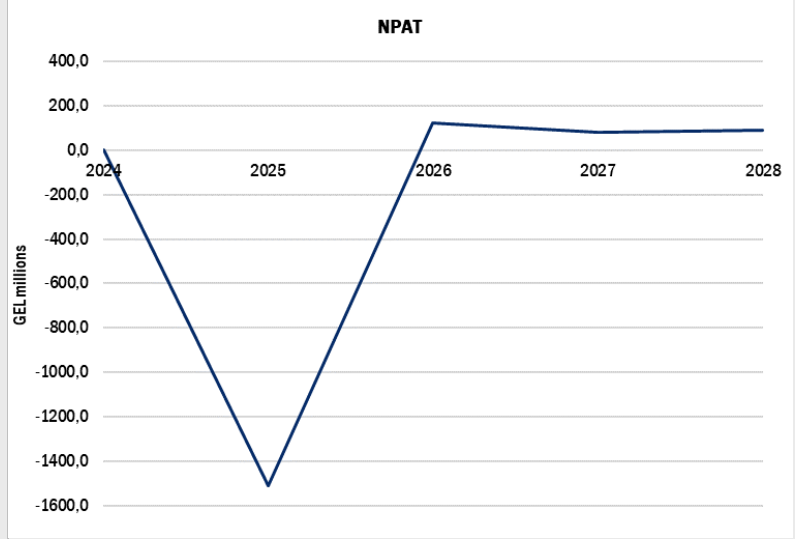
გაცვლითი კურსის შოკის გავლენა საწარმოთა ფინანსურ შედეგებზე და პოზიციებზე ძალიან მნიშვნელოვანია, აღნიშნული ასახულია ქვემოთ მოცემულ 4-6 გრაფიკებში. ვინაიდან საწარმოებს 4,471 მილიონ ლარამდე ვალი აქვთ

და მათი უდიდესი წილი დენომინირებულია უცხოურ ვალუტაში (ძირითადად დოლარსა და ევროში), გაცვლითი კურსის შოკის ნეგატიური ეფექტი ძალიან დიდია. როდესაც ლარი უფასურდება, სესხების მომსახურების ხარჯებიც პროპორციულად იზრდება.

ვინაიდან, რამდენიმე საწარმო შემოსავალს იღებს უცხოურ ვალუტაში (მაგ. ნავთობისა და გაზის კორპორაცია), გაცვლითი კურსის გაუფასურების ნეგატიური ეფექტი გარკვეულწილად შერბილებულია.

გრაფიკი 4. საწარმოთა წმინდა მოგების შემცირება გაცვლითი სავალუტო კურსის შოკის პირობებში

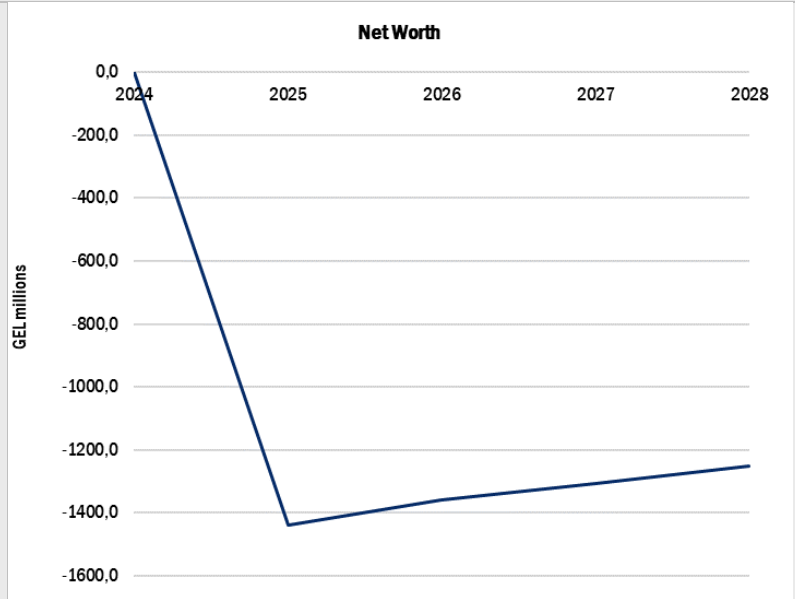
გაცვლითი კურსის შოკს მნიშვნელოვანი გავლენა აქვს საწარმოთა წმინდა მოგებაზე გადასახადების შემდეგ. აღნიშნული შოკის პირობებში მოსალოდნელია, რომ წმინდა მოგება გადასახადების შემდეგ შემცირდება დაახლოებით 1 511 მილიონ ლარამდე. ასეთი მოცულობის ეფექტი გამოწვეულია სახელმწიფო საწარმოების სესხების უცხოურ ვალუტაში დენომინირებით. სახელმწიფო საწარმოების გადასახადების შემდეგ წმინდა მოგების შემცირებული მოცულობა შეადგენს მშპ-ს დაახლოებით 2%-მდე.



გრაფიკი 5. საწარმოთა წმინდა ღირებულების შემცირება გაცვლითი კურსის შოკის პირობებში

გაცვლითი კურსის შოკი იწვევს საწარმოთა წმინდა ღირებულების შემცირებას დაახლოებით იმავე მოცულობით, რითაც გადასახადების შემდეგ წმინდა მოგების და შეადგენს დაახლოებით 1 440 მილიონ ლარს.

წმინდა ღირებულების შემცირების უდიდესი ნაწილი მუდმივია. წმინდა ღირებულების მაჩვენებლის ნაწილობრივი გაუმჯობესება მოსალოდნელია.

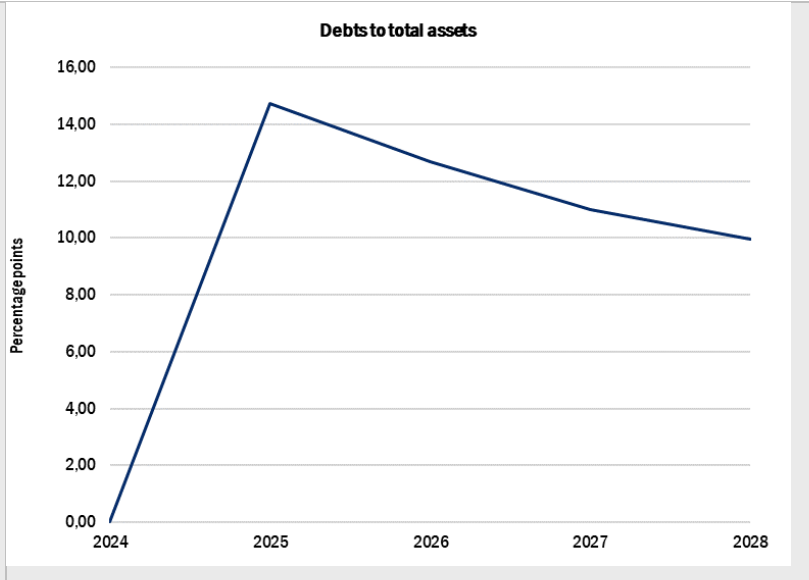


გრაფიკი 6. სახელმწიფო საწარმოთა ვალის ჯამურ აქტივებთან თანაფარდობის ზრდა გაცვლითი კურსის შოკის პირობებში

სახელმწიფო საწარმოთა ვალის ჯამურ აქტივებთან თანაფარდობის კოეფიციენტი გაცვლითი კურსის შოკის რეალიზების პირობებში

იზრდება დაახლოებით 15%-ით.

საბაზისო სცენარში, ვალის ჯამურ აქტივებთან თანაფარდობის კოეფიციენტის მაჩვენებელი სახელმწიფო საწარმოთათვის შეადგენს 58%-ს 2024 წლისთვის. გაცვლითი კურსის შოკი იწვევს ამ მაჩვენებლის ზრდას დაახლოებით 68%-მდე 2025 წლისთვის.



საპროცენტო განაკვეთის შოკის სცენარი

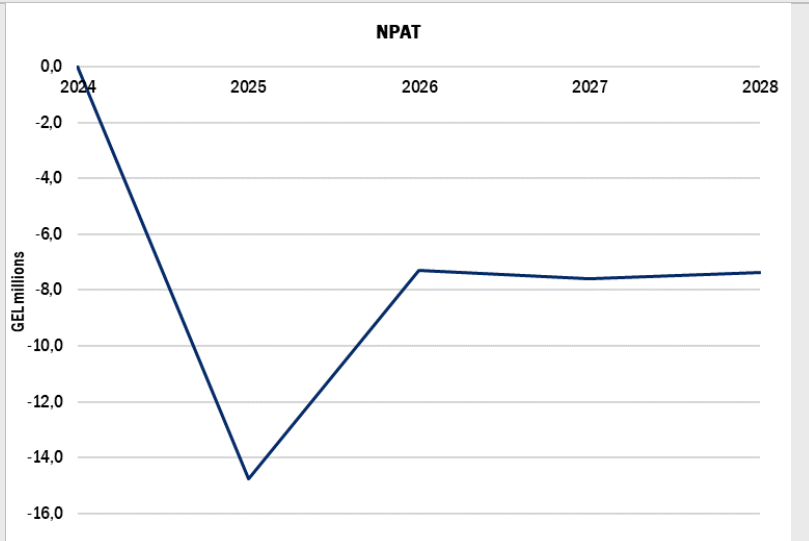
საპროცენტო განაკვეთის სცენარი უშვებს საპროცენტო განაკვეთის შოკს, 2025-2028 წლებში 0.5 სტანდარტული გადახრით, სხვა დაშვებების უცვლელად დატოვების პირობებში.

საპროცენტო განაკვეთის შოკის გავლენა სახელმწიფო საწარმოთა ფინანსურ

მაჩვენებლებზე ასახულია ქვემოთ მოცემულ 7-9 გრაფიკებში. უარყოფითი შედეგი ცხადია, თუმცა, არაარსებითია გაცვლითი კურსის შოკით გამოწვეულ შედეგებთან შედარებით. ვინაიდან საწარმოთა უმეტეს ნაწილს სესხების პორტფელის უდიდესი წილი აქვთ ფიქსირებული საპროცენტო განაკვეთით, საპროცენტო განაკვეთის ზრდის ნეგატიური ეფექტი გარკვეულწილად შერბილებულია და შესაბამისად საწარმოები დაცულები არიან საპროცენტო განაკვეთების ზრდის რისკისგან.

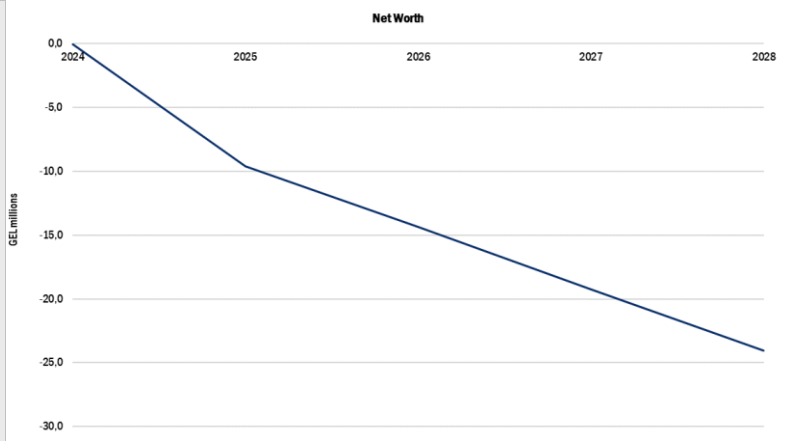
გრაფიკი 7. საწარმოთა გადასახადების შემდეგ წმინდა მოგების კლება საპროცენტო განაკვეთის შოკის გამო

საპროცენტო განაკვეთის ზრდა ამცირებს საწარმოთა დაგეგმილ წმინდა მოგებას გადასახადების შემდეგ დაახლოებით 8-14 მილიონი ლარის ფარგლებში.



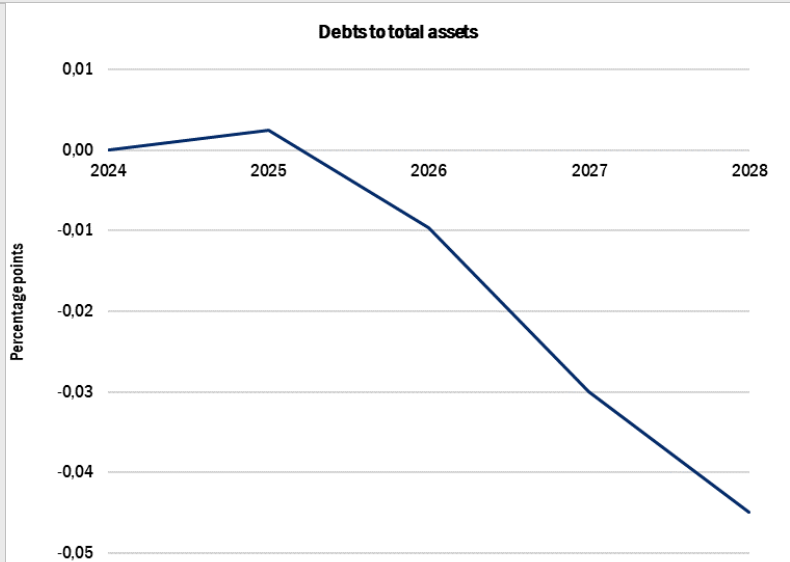
გრაფიკი 8. საწარმოთა წმინდა ღირებულების შემცირება საპროცენტო განაკვეთის შოკის გამო

საპროცენტო განაკვეთის შოკის რეალიზების გამო საწარმოთა ჯამური წმინდა ღირებულება დაახლოებით 10-24 მილიონი ლარის ფარგლებში. შოკის შედეგად გამოწვეული დანაკარგი წმინდა ღირებულებაში მუდმივია.



გრაფიკი 9. საწარმოთა ვალის ჯამურ აქტივებთან თანაფარდობის ზრდა საპროცენტო განაკვეთის შოკის სცენარის გათვალისწინებით

საპროცენტო განაკვეთის შოკი იწვევს საწარმოთა ვალის ჯამურ აქტივებთან თანაფარდობის კოეფიციენტის უმნიშვნელო ზრდას 2025 წელს, მომდევნო წლებში მცირე კლების ტენდენციით.



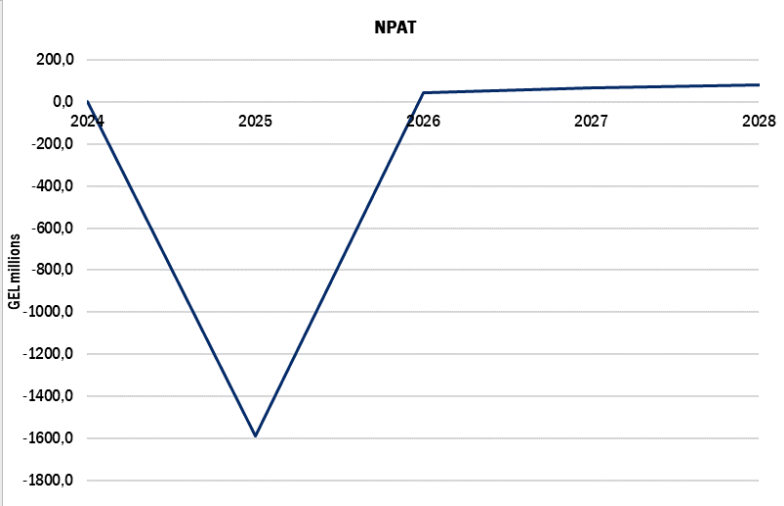
კომბინირებული შოკის სცენარი

კომბინირებული შოკის პირობებში, სამივე მაკროეკონომიკური მაჩვენებელი (მშპ, გაცვლითი კურსი, საპროცენტო განაკვეთები) ერთდროულად განიცდის შოკს, თითოეული შოკის დიაპაზონი და ხანგრძლივობა იგივეა, რაც აღწერილია წინა სცენარებში.

კომბინირებული შოკების გავლენა სახელმწიფო საწარმოების ფინანსურ მახასიათებლებზე და პოზიციებზე ძალიან მნიშვნელოვანია, უმეტესწილად, როგორც უკვე აღვწერეთ, გაცვლითი კურსის ცვლილების გამო. შედეგები ასახულია ქვემოთ მოცემულ 10-12 გრაფიკებში.

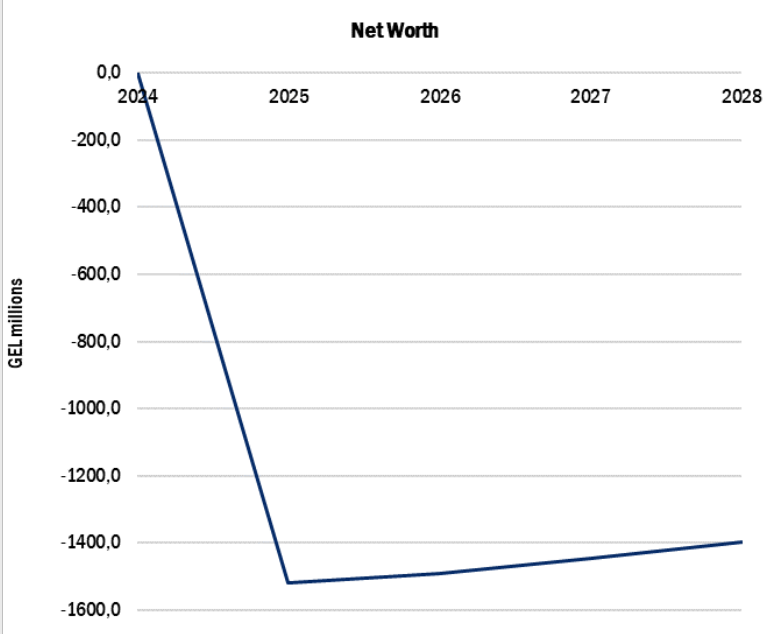
გრაფიკი 10. გადასახადების შემდეგ წმინდა მოგების კლება კომბინირებული შოკების სცენარისთვის

დაბალი ეკონომიკური ზრდის, ვალუტის გაუფასურების და საპროცენტო განაკვეთის კომბინაციას მნიშვნელოვანი გავლენა აქვთ საწარმოთა წმინდა მოგებაზე. კომბინირებული შოკის პირობებში დაგეგმილი წმინდა მოგება გადასახადების შემდეგ მცირდება დაახლოებით 1 590 მილიონი ლარით. აღნიშნული კლება შეადგენს მშპ-ს დაახლოებით 2%-მდე.



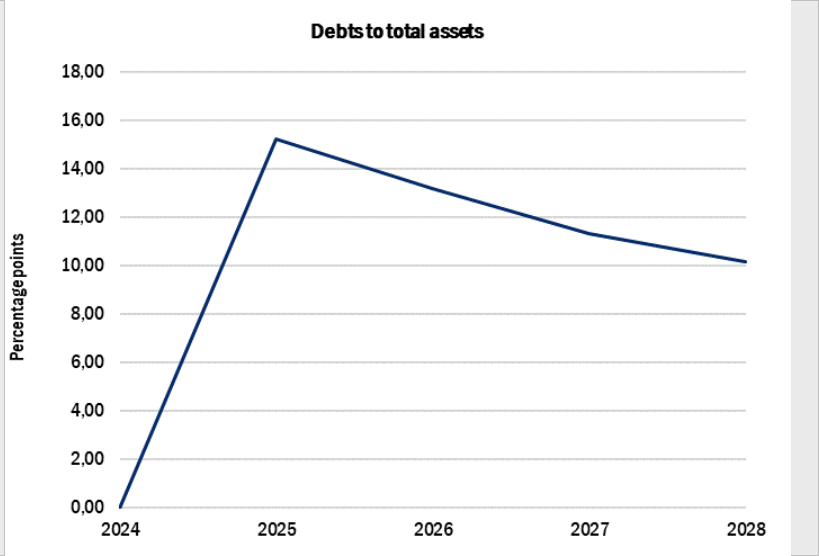
გრაფიკი 11. საწარმოთა წმინდა ღირებულების შემცირება კომბინირებული შოკის სცენარისთვის

კომბინირებული შოკის სცენარის პირობებში საწარმოთა ჯამური წმინდა ღირებულება მცირდება დაახლოებით იმავე მოცულობით, რითაც გადასახადების შემდეგ წმინდა მოგების მაჩვენებელი, დაახლოებით 1 520 მილიონი ლარით. წმინდა ღირებულების დანაკარგის მცირედით გაჯანსაღება შემდგომ პერიოდში მოსალოდნელია.



გრაფიკი 12. საწარმოთა ვალის ჯამურ აქტივებთან თანაფარდობის ზრდა კომბინირებული შოკის სცენარისთვის

კომბინირებული შოკის სცენარის პირობებში საწარმოთა ვალის ჯამურ აქტივებთან თანაფარდობის მაჩვენებელი იზრდება დაახლოებით 15%-ით. საბაზისო სცენარში, საწარმოთა ვალის ჯამურ აქტივებთან თანაფარდობის კოეფიციენტი შეადგენს 58%-ს 2024 წლისთვის. კომბინირებული ეკონომიკური შოკი იწვევს ამ მაჩვენებლის ზრდას დაახლოებით 68%-მდე 2025 წლისთვის.



დასკვნები

მიუხედავად იმისა, რომ საწარმოები გეგმავენ მაჩვენებლების გაუმჯობესებას შემდგომი 5 წლისთვის, მათი ვალების ჯამურ აქტივებთან თანაფარდობის მაღალი მაჩვენებელი მიუთითებს, რომ მათზე არსებით ზემოქმედებას ახდენენ ეკონომიკური შოკები. მათი ჯამური ვალის - 4,471 მლნ ლარის უმეტესი წილი დენომინირებულია უცხოურ ვალუტაში, რაც ნიშნავს, რომ საწარმოები და მათი მფლობელი (სახელმწიფო) ვალუტის გაუფასურების შოკის მიმართ ძალიან მოწყვლადები არიან.

წარმოდგენილი ანალიზი ხაზს უსვამს, რომ სავალუტო კურსის რისკი ამ მომენტისთვის არის უმნიშვნელოვანესი მაკროეკონომიკური რისკი, რომლის წინაშეც მოცემულ საწარმოთა ჯგუფი დგას. განხილული ხუთივე საწარმო მნიშვნელოვნად არის დამოკიდებული გაცვლითი კურსის ცვლილებაზე. მოცემული ანალიზი მიუთითებს, რომ გაცვლითი კურსის შოკის გავლენა ძალიან დიდია საწარმოთა ჯამურ მაჩვენებლებზე: გადასახადების შემდეგ წმინდა მოგების და წმინდა ღირებულების შემცირება დაახლოებით 1,600 მლნ ლარის ფარგლებშია, ხოლო კომპანიების ვალის ჯამურ

აქტივებთან თანაფარდობის კოეფიციენტი იზრდება 15%-ით. გადასახადების შემდეგ წმინდა მოგების უარყოფითი ცვლილება შეადგენს საქართველოს მშპ-ს დაახლოებით 2%-მდე.

ყოველივე ზემოაღნიშნული მიუთითებს, რომ გაცვლითი კურსის შოკის რეალიზაციის შემთხვევაში გარდა დაგეგმილი საბიუჯეტო შენატანებისა, სახელმწიფოს მოუწევს დაახლოებით 1,600 მლნ ლარამდე შენატანების განხორციელება აღნიშნულ საწარმოებში, რაც დამატებითი ფინანსურ ტვირთად დააწვებს სახელმწიფოს.

ანალიზი მიუთითებს, რომ სახელმწიფო საწარმოები გაცვლითი კურსის გაუფასურებისგან განსხვავებით გაცილებით ნაკლებად რეაგირებენ ეკონომიკურ დაღმასვლებზე და გაზრდილ საპროცენტო განაკვეთებზე. ასევე, მოსალოდნელია, რომ ეკონომიკური დაღმასვლა, საპროცენტო განაკვეთის ზრდა კორელირებული და კომბინირებული იქნება ვალუტის გაცვლითი კურსის გაუფასურებასთან, რაც საბოლოოდ გამოიწვევს დიდ ნეგატიურ ეფექტებს, როგორც აღწერილია მოცემულ ანალიზში.

საჯარო და კერძო თანამშრომლობის (PPP) პროექტები

2022 წლისთვისაც PPP პროექტების თითქმის 100% (თბილისის აეროპორტის და ანაკლიის პორტის გარდა) მოდის ენერჯეტიკის სექტორზე.

PPP კანონმდებლობა იძლევა ე.წ.

საინიციატივო შეთავაზების (Unsolicited proposal) განხორციელებას მხოლოდ ენერჯეტიკის სექტორში. განუვითარებელი ენერჯეტიკული ბაზრის პირობებში, აღნიშნული ინვესტიციების მოზიდვის ეფექტურ საშუალებას წარმოადგენს. მეორე მხრივ, საინიციატივო შეთავაზების ხელმისაწვდომობა შესაძლოა გავიყვანოთ ინსტიტუციური ფისკალური რისკის კატეგორიაში, კერძოდ, კონკურენციის არარსებობის გამო კონკრეტული პროექტიდან მომდინარე ფისკალური ხარჯი და რისკი სავარაუდოდ ყოველთვის უფრო მაღალი იქნება ვიდრე ეს მოხდებოდა კონკურენტულ პირობებში.

პანდემიის შემდგომ, ელექტროენერჯის გარანტირებული შესყიდვის ხელშეკრულებებიდან (PPA) მომდინარე პირობითი ვალდებულებების ზეწოლა ბიუჯეტზე სულ მცირე განახევრებულია. მხარდაჭერის სხვა სქემების განვითარება, მათ შორის ფასთა სხვაობის ხელშეკრულებები (CFD) დამატებით უზრუნველყოფენ ფისკალური რისკების შემცირების ტენდენციის შენარჩუნებას.

ამასთან, თავად CFD არ წარმოადგენს სრულიად ურისკო ინსტრუმენტს და შესაძლოა გამოიწვიოს მოკლევადიანი ლიკვიდურობის პრობლემები, თუმცა, სწორი დაგეგმვის პირობებში აღნიშნული დამლევადია ბიუჯეტზე ზეწოლის გარეშე. ცნობისთვის, 2023 წლის თებერვლის თვეში გამოცხადდა სიმძლავრის აუქციონი CFD ხელშეკრულებებისთვის შემდეგ კატეგორიებზე:

- ჰიდროელექტროსადგურები - 150 MW
- ქარი - 70 MW

- მზე - 70 MW
- სხვა - 10 MW

აუქციონის შედეგად გამარჯვებულად გამოვლინდა ჯამურად 296,7 მეგავატი დადგმული სიმძლავრე ჯამში 914 gwh გენერაციის შესაძლებლობით.

რიგით მეორე CFD აუქციონი 2023 წლის 30 დეკემბერს გამოცხადდა ჯამურად 800 მგვტ სიმძლავრეზე, მათ შორის:

- ჰიდროელექტროსადგურები (მარეგულირებელი) – 300 მგვტ
- საათობრივი რეგულირების ჰიდროელექტროსადგური (1-4 სთ) – 50 მგვტ;
- დღიური რეგულირების ჰიდროელექტროსადგური (4-8სთ) – 100 მგვტ;
- დღეზე მეტი რეგულირების ჰიდროელექტროსადგური (8სთ >) - 150 მგვტ;
- ჰიდროელექტროსადგურები მოდინებაზე - 100 მგვტ;
- ქარის ელექტროსადგურები - 125 მგვტ; მზის ელექტროსადგურები - 125 მგვტ; ქარის ელექტროსადგურები (ენერჯის შემნახველი მოწყობილობებით) – 70 მგვტ;
- მზის ელექტროსადგურები (ენერჯის შემნახველი მოწყობილობებით) – 70 მგვტ;
- სხვა განახლებადი ენერჯის წყაროებზე მომუშავე ელექტროსადგურები - 10 მგვტ.

ესკო როგორც შუამავალი ბაზრის ყველა მოთამაშეს შორის განახორციელებს მხარდაჭერის სქემის ფარგლებში გადახდებს - მათ შორის PPA, CFD. აღნიშნულის განსახორციელებლად ESCO გამოიყენებს ახალ ფონდს, სახელწოდებით საბითუმო საჯარო მომსახურების ორგანიზაცია, შემდგომში WPSO, როგორც ახალი ენერჯეტიკული მხარდაჭერის სქემის ნაწილს. WPSO-ს

ფულადი შემოდინება ძირითადად სამ წყაროს მოიცავს: 1) CfD-ის კონტრაქტებთან დაკავშირებული შემოდინება (ანუ უარყოფითი განსხვავება CfD ფასებსა და საბაზრო ფასებს შორის) 2) განსხვავებები ენგურჰესისა და ვარდნილის ჰესების რეგულირებულ და საბაზრო ფასებს შორის; 3) დადებითი სხვაობა საბაზრო ფასსა და უნივერსალური სერვისის პროვაიდერებისთვის რეგულირებულ ფასებს

შორის. WPSO-ს გადინება ასევე სამმაგი იქნება. პირველი, CfD-ის კონტრაქტებთან დაკავშირებული (ანუ დადებითი განსხვავება CfD-ის ფასებსა და საბაზრო ფასებს შორის). მეორე, ნეგატიური სხვაობა საბაზრო ფასსა და უნივერსალური სერვისის პროვაიდერებისთვის რეგულირებულ ფასებს შორის და მესამე, ESCO-ს მიერ ოკუპირებული აფხაზეთის ტერიტორიაზე მოხმარებისთვის შეძენილი ელექტროენერჯის ღირებულება.

ამ ეტაპზე, ენერგეტიკული სექტორიდან მომდინარე ფისკალური რისკები უსაფრთხო ნიშნულზეა:

- აუცილებელია მომავალში გენერაციის პროექტების სიფრთხილით შერჩევა, რათა არ მოხდეს დამატებითი გაზრდილი ღირებულებების ფონზე, გენერირების ნაკადების ზრდა იმაზე უფრო ადრე, ვიდრე საჭიროება მოითხოვს.
- CFD აუქციონების პრაქტიკის გაგრძელების შემთხვევაში აუცილებელია ელექტროენერჯის დერეგულირებული ბაზრისა და WPSO ფონდის სრულად ამოქმედება ბიუჯეტზე შესაძლო ზეწოლის თავიდან ასაცილებლად.
- უნდა გაგრძელდეს ახალ PPA მემორანდუმებზე მორატორიუმი. საინიციატივო შეთავაზებები უნდა ჩანაცვლდეს კონკურენტული აუქციონებით, CFD აუქციონი წარმოადგენს აღნიშნულის წარმატებულ დასაწყისს;

PPP ვალდებულებების შეფასება

PPP ვალდებულებები 2023-2027 წლებისთვის

მლნ ლარი

პროექტი	წელი	წლის დასაწყისისთვის	წლის ბოლოსთვის
თბილისის საერთაშორისო აეროპორტი	2023	70	57
	2024	57	43
	2025	43	29
	2026	29	14
	2027	14	0

დანართები

დანართი 1 სახელმწიფო საწარმოები

	საწარმოს დასახელება	სახელმწიფო ფოს წილი %	დამფუძნებელი	PC/G G	დარგი	ბრუნვა 2023 (ათასი ლარი)
1	სს ელმავალმშენებელი	13	საქართველოს ეკონომიკისა და მდგრადი განვითარების სამინისტრო	სხვა	დამამუშავებელი მრეწველობა	199.3
2	შპს ვარდების რევოლუციის პარკი	100	თბილისის მუნიციპალიტეტი	PC	კომუნალური, სოციალური და პერსონალური მომსახურების გაწევა	87.8
3	სს რემშენი	100	საქართველოს ეკონომიკისა და მდგრადი განვითარების სამინისტრო	GG	ოპერაციები უძრავი ქონებით, იჯარა და მომხმარებლისათვის მომსახურების გაწევა	24.0
4	შპს საქექსპერტიზა	100	საქართველოს სავაჭრო-სამრეწველო პალატა	GG	ოპერაციები უძრავი ქონებით, იჯარა და მომხმარებლისათვის მომსახურების გაწევა	168.2
5	შპს ქ. თბილისის N3 სამკურნალო პროფილაქტიკური ცენტრი	100	თბილისის მუნიციპალიტეტი	GG	ჯანმრთელობის დაცვა და სოციალური დახმარება	210.2
6	სს მშენებელი	51	საქართველოს ეკონომიკისა და მდგრადი განვითარების სამინისტრო	GG	მშენებლობა	.0
7	სს ბორის პაიჭაძის სახელობის ეროვნული სტადიონი	92	თბილისის მუნიციპალიტეტი	GG	კომუნალური, სოციალური და პერსონალური მომსახურების გაწევა	550.8
8	შპს ვ. სანიკიძის სახელობის ომის ვეტერანთა კლინიკური ჰოსპიტალი	100	საქართველოს ეკონომიკისა და მდგრადი განვითარების სამინისტრო	GG	ჯანმრთელობის დაცვა და სოციალური დახმარება	60.5
9	შპს რეაბილიტაცია-ადაპტაციის ეროვნული ცენტრი	100	საქართველოს ეკონომიკისა და მდგრადი განვითარების სამინისტრო	GG	დამამუშავებელი მრეწველობა	70.2
10	შპს მოზრდილთა და ბავშვთა პათოლოგიის პათოლოგანტომიური სამეცნიერო-პრაქტიკული ცენტრი	100	საქართველოს ეკონომიკისა და მდგრადი განვითარების სამინისტრო	GG	ჯანმრთელობის დაცვა და სოციალური დახმარება	.0
11	შპს ირმა ჭანტურიას სახელობის ღვინის ლაბორატორია	100	საქართველოს ეკონომიკისა და მდგრადი განვითარების სამინისტრო	PC	ოპერაციები უძრავი ქონებით, იჯარა და მომხმარებლისათვის მომსახურების გაწევა	2,629.2
12	სს საქართველოს რკინიგზა	100	საქართველოს ეკონომიკისა და მდგრადი განვითარების სამინისტრო 50%/საქართველოს ფინანსთა სამინისტრო 50%	PC	ტრანსპორტი და კავშირგაბმულობა	522,518.3

13	შპს თბილისის სატრანსპორტო კომპანია	100	თბილისის მუნიციპალიტეტი	GG	ტრანსპორტი და კავშირგაბმულობა	273,642.4
14	სს ნ. მახვილადის სახელობის შრომის მედიცინისა და ეკოლოგიის სამეცნიერო კვლევითი ინსტიტუტი	100	საქართველოს ეკონომიკისა და მდგრადი განვითარების სამინისტრო	GG	ჯანმრთელობის დაცვა და სოციალური დახმარება	.0
15	შპს სისხლის გადასხმის საქალაქო სადგური	100	თბილისის მუნიციპალიტეტი	GG	ჯანმრთელობის დაცვა და სოციალური დახმარება	11.1
16	შპს საქწიგნი	100	საქართველოს ეკონომიკისა და მდგრადი განვითარების სამინისტრო	GG	ვაჭრობა; ავტომობილების, საყოფაცხოვრებო ნაწარმისა და პირადი მოხმარების საგნების რემონტი	27.5
17	შპს ჰერმესი	100	თბილისის მუნიციპალიტეტი	PC	კომუნალური, სოციალური და პერსონალური მომსახურების გაწევა	5,552.2
18	შპს ქართული ბაზარი	100	საქართველოს ეკონომიკისა და მდგრადი განვითარების სამინისტრო	GG	ოპერაციები უძრავი ქონებით, იჯარა და მომხმარებლისათვის მომსახურების გაწევა	.0
19	შპს საქართველოს ტელერადიოცენტრი	100	საქართველოს ეკონომიკისა და მდგრადი განვითარების სამინისტრო	GG	ტრანსპორტი და კავშირგაბმულობა	5,710.7
20	შპს საქართველოს ფოსტა	100	საქართველოს ეკონომიკისა და მდგრადი განვითარების სამინისტრო	PC	ტრანსპორტი და კავშირგაბმულობა	71,483.2
21	შპს თბილისის სახელმწიფო საკონცერტო დარბაზი	100	საქართველოს ეკონომიკისა და მდგრადი განვითარების სამინისტრო	GG	ოპერაციები უძრავი ქონებით, იჯარა და მომხმარებლისათვის მომსახურების გაწევა	2,043.9
22	შპს ალპური კლუბი	100	თბილისის მუნიციპალიტეტი	GG	კომუნალური, სოციალური და პერსონალური მომსახურების გაწევა	3.7
23	სს საქართველოს ტუნგო და ეთერზეთი	100	საქართველოს ეკონომიკისა და მდგრადი განვითარების სამინისტრო	GG	კომუნალური, სოციალური და პერსონალური მომსახურების გაწევა	.0
24	შპს გაზეთი გურჯისტანი	51	საქართველოს ეკონომიკისა და მდგრადი განვითარების სამინისტრო	GG	კომუნალური, სოციალური და პერსონალური მომსახურების გაწევა	.0
25	სს კახეთის ენერჯოდისტრიბუცია	100	საქართველოს ეკონომიკისა და მდგრადი განვითარების სამინისტრო	GG	ელექტროენერჯის, აირისა და წყლის წარმოება და განაწილება	.0
26	შპს მარაბდა-კარწახის რკინიგზა	100	საქართველოს ეკონომიკისა და მდგრადი განვითარების სამინისტრო	სხვა	მშენებლობა	3,779.5
27	შპს საქართველოს მელიორაცია	100	საქართველოს გარემოს დაცვისა და სოფლის მეურნეობის სამინისტრო	GG	სოფლის მეურნეობა.	21,014.5

					ნადირობა და სატყეო მეურნეობა	
28	შპს სერვისი - 7	100	საქართველოს ეკონომიკისა და მდგრადი განვითარების სამინისტრო	PC	კომუნალური, სოციალური და პერსონალური მომსახურების გაწევა	2,813.7
29	შპს სამეფო უბნის თეატრი	49	თბილისის მუნიციპალიტეტი	სხვა	ოპერაციები უძრავი ქონებით, იჯარა და მომხმარებლისათვის მომსახურების გაწევა	303.8
30	შპს საქართველოს ლატარიის კომპანია	70	საქართველოს ეკონომიკისა და მდგრადი განვითარების სამინისტრო	PC	კომუნალური, სოციალური და პერსონალური მომსახურების გაწევა	.0
31	შპს გაზეთი ვრასტანი	51	საქართველოს ეკონომიკისა და მდგრადი განვითარების სამინისტრო	GG	კომუნალური, სოციალური და პერსონალური მომსახურების გაწევა	.0
32	შპს წყნეთის საექიმო ამბულატორია	100	თბილისის მუნიციპალიტეტი	GG	ჯანმრთელობის დაცვა და სოციალური დახმარება	46.7
33	სს ენერგოტექნოლოგიები	25	საქართველოს ეკონომიკისა და მდგრადი განვითარების სამინისტრო	სხვა	მშენებლობა	41.1
34	შპს სპორტმშენსერვისი	100	საქართველოს ეკონომიკისა და მდგრადი განვითარების სამინისტრო	GG	კომუნალური, სოციალური და პერსონალური მომსახურების გაწევა	6,811.2
35	შპს ჯი სი სი აი სერვისი	100	საქართველოს სავაჭრო-სამრეწველო პალატა	GG	ოპერაციები უძრავი ქონებით, იჯარა და მომხმარებლისათვის მომსახურების გაწევა	174.5
36	სს საქართველოს სახელმწიფო ელექტროსისტემა	100	საქართველოს ეკონომიკისა და მდგრადი განვითარების სამინისტრო	PC	ელექტროენერჯის, აირისა და წყლის წარმოება და განაწილება	355,693.1
37	შპს მუშათა დისკოს დასვენების პარკი	100	თბილისის მუნიციპალიტეტი	PC	კომუნალური, სოციალური და პერსონალური მომსახურების გაწევა	815.4
38	სს ელექტროენერგეტიკული სისტემის კომერციული ოპერატორი	100	საქართველოს ეკონომიკისა და მდგრადი განვითარების სამინისტრო	GG	ელექტროენერჯის, აირისა და წყლის წარმოება და განაწილება	452,101.2
39	შპს აფხაზეთის ფსიქონევროლოგიური დისპანსერი	100	სახელმწიფო ორგანო აფხაზეთის ავტონომიური რესპუბლიკა	GG	ჯანმრთელობის დაცვა და სოციალური დახმარება	.0
40	შპს EXPRESS	70	საქართველოს ეკონომიკისა და მდგრადი განვითარების სამინისტრო	PC	ოპერაციები უძრავი ქონებით, იჯარა და მომხმარებლისათვის მომსახურების გაწევა	226.3

41	შპს თბილისის №4 საოჯახო მედიცინის ცენტრი	100	თბილისის მუნიციპალიტეტი	GG	ჯანმრთელობის დაცვა და სოციალური დახმარება	532.6
42	შპს რეაბილიტაცია	100	საქართველოს ეკონომიკისა და მდგრადი განვითარების სამინისტრო	PC	ოპერაციები უმრავი ქონებით, იჯარა და მომხმარებლისათვის მომსახურების გაწევა	160.5
43	შპს საქართველოს გაზის ტრანსპორტირების კომპანია	100	საქართველოს ეკონომიკისა და მდგრადი განვითარების სამინისტრო 50%/საქართველოს ფინანსთა სამინისტრო 50%	PC	ტრანსპორტი და კავშირგაბმულობა	239,642.8
44	შპს თბილავიამშენი	100	საქართველოს ეკონომიკისა და მდგრადი განვითარების სამინისტრო	PC	ვაჭრობა; ავტომობილების, საყოფაცხოვრებო ნაწარმისა და პირადი მოხმარების საგნების რემონტი	269.2
45	შპს საქველმოქმედების	100	საქართველოს ეკონომიკისა და მდგრადი განვითარების სამინისტრო	GG	ოპერაციები უმრავი ქონებით, იჯარა და მომხმარებლისათვის მომსახურების გაწევა	.0
46	სს საქართველოს ნავთობისა და გაზის კორპორაცია	100	საქართველოს ეკონომიკისა და მდგრადი განვითარების სამინისტრო	PC	ელექტროენერჯის, აირისა და წყლის წარმოება და განაწილება	1,066,577.1
47	შპს თბილსერვის ჯგუფი	100	თბილისის მუნიციპალიტეტი	GG	კომუნალური, სოციალური და პერსონალური მომსახურების გაწევა	204,501.9
48	შპს სამედიცინო ცენტრი დიომედი	100	სახელმწიფო ორგანო აფხაზეთის ავტონომიური რესპუბლიკა	GG	ჯანმრთელობის დაცვა და სოციალური დახმარება	394.9
49	შპს სამედიცინო ამბულატორია ფონიჭალა	100	საქართველოს ეკონომიკისა და მდგრადი განვითარების სამინისტრო	GG	ჯანმრთელობის დაცვა და სოციალური დახმარება	24.3
50	შპს სოფლის მეურნეობის ლოჯისტიკის და სერვისების კომპანია	100	საქართველოს გარემოს დაცვისა და სოფლის მეურნეობის სამინისტრო/აიკ სოფლის მეურნეობის პროექტების მართვის სააგენტო	GG	სოფლის მეურნეობა. ნადირობა და სატყეო მეურნეობა	10,077.0
51	შპს საქაერონავიგაცია	100	საქართველოს ეკონომიკისა და მდგრადი განვითარების სამინისტრო	PC	ვაჭრობა; ავტომობილების, საყოფაცხოვრებო ნაწარმისა და პირადი მოხმარების საგნების რემონტი	154,570.8
52	შპს ქ.თბილისის N25-ე მოზრდილთა პოლიკლინიკა	100	თბილისის მუნიციპალიტეტი	GG	ჯანმრთელობის დაცვა და სოციალური დახმარება	107.0
53	სს დულაბი	49	საქართველოს ეკონომიკისა და მდგრადი განვითარების სამინისტრო	სხვა	დამამუშავებელი მრეწველობა	.0
54	შპს ლილოს სამედიცინო ცენტრი	100	თბილისის მუნიციპალიტეტი	GG	ჯანმრთელობის დაცვა და სოციალური დახმარება	39.8

55	შპს ქალაქ თბილისის ფსიქიკური ჯანმრთელობის ცენტრი	100	საქართველოს ეკონომიკისა და მდგრადი განვითარების სამინისტრო	GG	ჯანმრთელობის დაცვა და სოციალური დახმარება	19.2
56	სს გაერთიანებული ენერგეტიკული სისტემა საქრუსენერგო	50	საქართველოს ეკონომიკისა და მდგრადი განვითარების სამინისტრო	PC	ელექტროენერჯის, აირისა და წყლის წარმოება და განაწილება	35,886.5
57	შპს დეზინფექციის, დეზინსექციის დერატიზაციისა და სტერილიზაციის სპეციალიზირებული ეპიდზედამხედველობის ცენტრი	100	საქართველოს ეკონომიკისა და მდგრადი განვითარების სამინისტრო	GG	კომუნალური, სოციალური და პერსონალური მომსახურების გაწევა	.0
58	შპს სამედიცინო რეაბილიტაციის ამბულატორიული ცენტრი	100	საქართველოს ეკონომიკისა და მდგრადი განვითარების სამინისტრო	GG	ჯანმრთელობის დაცვა და სოციალური დახმარება	.0
59	სს ბიზნესცენტრი აგრომონტაჟი	59	საქართველოს ეკონომიკისა და მდგრადი განვითარების სამინისტრო	GG	ოპერაციები უძრავი ქონებით, იჯარა და მომხმარებლისათვის მომსახურების გაწევა	.0
60	შპს სპორტის სასახლე	100	თბილისის მუნიციპალიტეტი	PC	ოპერაციები უძრავი ქონებით, იჯარა და მომხმარებლისათვის მომსახურების გაწევა	2,126.0
61	სს ინფექციური პათოლოგიის შიდსისა და კლინიკური იმუნოლოგიის სამეცნიერო-პრაქტიკული ცენტრი	100	საქართველოს ეკონომიკისა და მდგრადი განვითარების სამინისტრო	GG	ჯანმრთელობის დაცვა და სოციალური დახმარება	1,038.4
62	შპს ქუთაისის N4 შერეული პოლიკლინიკა	100	ქუთაისის მუნიციპალიტეტი	GG	ჯანმრთელობის დაცვა და სოციალური დახმარება	424.7
63	შპს ქუთაისის რეგიონალური სისხლის ბანკი	100	საქართველოს ეკონომიკისა და მდგრადი განვითარების სამინისტრო	GG	ჯანმრთელობის დაცვა და სოციალური დახმარება	138.4
64	შპს ქუთაისის ლიფტი	100	ქუთაისის მუნიციპალიტეტი	GG	კომუნალური, სოციალური და პერსონალური მომსახურების გაწევა	.0
65	შპს ქუთაისის მოზრდილთა N5 პოლიკლინიკა	100	საქართველოს ეკონომიკისა და მდგრადი განვითარების სამინისტრო	GG	ჯანმრთელობის დაცვა და სოციალური დახმარება	17.4
66	შპს ბ.გაბაშვილის სახელობის კულტურისა და დასვენების პარკი	100	ქუთაისის მუნიციპალიტეტი	GG	ოპერაციები უძრავი ქონებით, იჯარა და მომხმარებლისათვის მომსახურების გაწევა	594.2
67	შპს ლჯ და კომპანია - დასავლეთ საქართველოს ტურბოკულოზისა და ინფექციურ პათოლოგიათა ცენტრი	5	საქართველოს ეკონომიკისა და მდგრადი განვითარების სამინისტრო	სხვა	ჯანმრთელობის დაცვა და სოციალური დახმარება	605.7

68	შპს ქუთაისის დ. ნაზარიშვილის სახელობის საოჯახო მედიცინისა და საოჯახო მედიცინის რეგიონალური სასწავლო ცენტრი	100	საქართველოს ეკონომიკისა და მდგრადი განვითარების სამინისტრო	GG	ჯანმრთელობის დაცვა და სოციალური დახმარება	398.2
69	შპს იჯიეს	50	საქართველოს ეკონომიკისა და მდგრადი განვითარების სამინისტრო	GG	დამამუშავებელი მრეწველობა	8.3
70	შპს შანს ოილი	100	საქართველოს ეკონომიკისა და მდგრადი განვითარების სამინისტრო	GG	ვაჭრობა; ავტომობილების, საყოფაცხოვრებო ნაწარმისა და პირადი მოხმარების საგნების რემონტი	.0
71	შპს კომპანია იმერეთშენი-2000	5	საქართველოს ეკონომიკისა და მდგრადი განვითარების სამინისტრო	სხვა	მშენებლობა	.0
72	შპს დევნილთა საოჯახო მედიცინის ცენტრი - ბიჭვინთა	100	სახელმწიფო ორგანო აფხაზეთის ავტონომიური რესპუბლიკა	GG	ჯანმრთელობის დაცვა და სოციალური დახმარება	117.7
73	შპს საშენი მასალები	100	საქართველოს ეკონომიკისა და მდგრადი განვითარების სამინისტრო	GG	მშენებლობა	.0
74	შპს ვარდისუბანი	70	საქართველოს ეკონომიკისა და მდგრადი განვითარების სამინისტრო	GG	სასტუმროები და რესტორნები	.0
75	შპს ემ თი ეი	100	საქართველოს ეკონომიკისა და მდგრადი განვითარების სამინისტრო	GG	ტრანსპორტი და კავშირგაბმულობა	17,936.4
76	შპს საფეხბურთო კლუბი კოლხეთი 1913	100	ფოთის მუნიციპალიტეტი	GG	კომუნალური, სოციალური და პერსონალური მომსახურების გაწევა	.0
77	ლაბორატორიული კვლევის ცენტრი	100	ფოთის მუნიციპალიტეტი	GG	ჯანმრთელობის დაცვა და სოციალური დახმარება	.0
78	შპს ფოთის თავისუფალი ინდუსტრიული ზონა	25	საქართველოს ეკონომიკისა და მდგრადი განვითარების სამინისტრო	სხვა	ოპერაციები უძრავი ქონებით, იჯარა და მომხმარებლისათვის მომსახურების გაწევა	2,803.6
79	შპს საფეხბურთო კლუბი მადაროელი	100	ჭიათურის მუნიციპალიტეტი	GG	კომუნალური, სოციალური და პერსონალური მომსახურების გაწევა	.0
80	შპს რუსთავის სადეზინფექციო სამსახური	100	რუსთავის მუნიციპალიტეტი	GG	ოპერაციები უძრავი ქონებით, იჯარა და მომხმარებლისათვის მომსახურების გაწევა	.0
81	შპს რუსთავის ფსიქიკური ჯანმრთელობის ცენტრი	100	საქართველოს ეკონომიკისა და მდგრადი განვითარების სამინისტრო	GG	ჯანმრთელობის დაცვა და სოციალური დახმარება	13.1
82	ქ. რუსთავის კანისა და ვენსნეულეზათა დისპანსერი	100	რუსთავის მუნიციპალიტეტი	GG	ჯანმრთელობის დაცვა და სოციალური დახმარება	135.8

83	შპს ხუროთმოძღვარი	100	რუსთავის მუნიციპალიტეტი	GG	ოპერაციები უძრავი ქონებით, იჯარა და მომხმარებლისათვის მომსახურების გაწევა	43.3
84	შპს გემა	100	რუსთავის მუნიციპალიტეტი	GG	ვაჭრობა; ავტომობილების, საყოფაცხოვრებო ნაწარმისა და პირადი მოხმარების საგნების რემონტი	147.3
85	შპს საკალათბურთო კლუბი - რუსთავი 1991	100	რუსთავის მუნიციპალიტეტი	GG	კომუნალური, სოციალური და პერსონალური მომსახურების გაწევა	.0
86	შპს რუსთავის მუნიციპალური ავტოტრანსპორტის საწარმო	100	რუსთავის მუნიციპალიტეტი	GG	ტრანსპორტი და კავშირგაბმულობა	251.3
87	შპს გორის სტომატოლოგიური პოლიკლინიკა	100	საქართველოს ეკონომიკისა და მდგრადი განვითარების სამინისტრო	GG	ჯანმრთელობის დაცვა და სოციალური დახმარება	.0
88	შპს ქურთის საავადმყოფო	100	საქართველოს ეკონომიკისა და მდგრადი განვითარების სამინისტრო	GG	ჯანმრთელობის დაცვა და სოციალური დახმარება	33.8
89	შპს ნიქოზის ამბულატორია	100	გორის მუნიციპალიტეტი	GG	ჯანმრთელობის დაცვა და სოციალური დახმარება	42.6
90	შპს საფეხბურთო კლუბი მეშახტე	100	ტყიბულის მუნიციპალიტეტი	GG	კომუნალური, სოციალური და პერსონალური მომსახურების გაწევა	.0
91	სს ცეკავშირის ზუგდიდის სასურსათო კომბინატი	51	საქართველოს ეკონომიკისა და მდგრადი განვითარების სამინისტრო	GG	ოპერაციები უძრავი ქონებით, იჯარა და მომხმარებლისათვის მომსახურების გაწევა	100.3
92	შპს ზუგდიდის ფარმაცია	100	საქართველოს ეკონომიკისა და მდგრადი განვითარების სამინისტრო	PC	ვაჭრობა; ავტომობილების, საყოფაცხოვრებო ნაწარმისა და პირადი მოხმარების საგნების რემონტი	.8
93	შპს აფხაზეთიდან იძულებით გადაადგილებულ პირთა ზუგდიდის პოლიკლინიკა	100	სახელმწიფო ორგანო აფხაზეთის ავტონომიური რესპუბლიკა	GG	ჯანმრთელობის დაცვა და სოციალური დახმარება	240.9
94	შპს ზუგდიდის მუნიციპალური ტრანსპორტი	100	ზუგდიდის მუნიციპალიტეტი	GG	ტრანსპორტი და კავშირგაბმულობა	.0
95	სს სანატორიუმი გელათი	100	საქართველოს ეკონომიკისა და მდგრადი განვითარების სამინისტრო	GG	ჯანმრთელობის დაცვა და სოციალური დახმარება	.0
96	სს სანატორიუმი იმერეთი	100	საქართველოს ეკონომიკისა და მდგრადი განვითარების სამინისტრო	GG	ჯანმრთელობის დაცვა და სოციალური დახმარება	.0

97	სს სანატორიუმი მეგობრობა	100	საქართველოს ეკონომიკისა და მდგრადი განვითარების სამინისტრო	GG	ჯანმრთელობის დაცვა და სოციალური დახმარება	.0
98	შპს გეგუთის პოლიკლინიკა	100	წყალტუბოს მუნიციპალიტეტი	GG	ჯანმრთელობის დაცვა და სოციალური დახმარება	67.8
99	შპს ამბროლაურის სერვის ცენტრი	100	ამბროლაურის მუნიციპალიტეტი	GG	კომუნალური, სოციალური და პერსონალური მომსახურების გაწევა	523.1
100	შპს ახალი ტრანსპორტი	100	ამბროლაურის მუნიციპალიტეტი	GG	ტრანსპორტი და კავშირგაბმულობა	.0
101	შპს ლარგვისის საექიმო ამბულატორია	100	საქართველოს ეკონომიკისა და მდგრადი განვითარების სამინისტრო	GG	ჯანმრთელობის დაცვა და სოციალური დახმარება	.0
102	შპს ახალგორის რაიონული პოლიკლინიკა	100	საქართველოს ეკონომიკისა და მდგრადი განვითარების სამინისტრო	GG	ჯანმრთელობის დაცვა და სოციალური დახმარება	.0
103	შპს ახალგორის რაიონული საავადმყოფო	100	საქართველოს ეკონომიკისა და მდგრადი განვითარების სამინისტრო	GG	ჯანმრთელობის დაცვა და სოციალური დახმარება	.0
104	შპს წინაგრის საექიმო ამბულატორია	100	საქართველოს ეკონომიკისა და მდგრადი განვითარების სამინისტრო	GG	ჯანმრთელობის დაცვა და სოციალური დახმარება	.0
105	შპს თუშური ცხვის ჯიშსაშენი	100	ახმეტის მუნიციპალიტეტი	GG	სოფლის მეურნეობა. ნადირობა და სატყეო მეურნეობა	5.7
106	შპს დეზ-ეფექტი	100	ბოლნისის მუნიციპალიტეტი	GG	კომუნალური, სოციალური და პერსონალური მომსახურების გაწევა	.0
107	შპს საავადმყოფო-პოლიკლინიკური გაერთიანება	100	ბოლნისის მუნიციპალიტეტი	GG	ჯანმრთელობის დაცვა და სოციალური დახმარება	15.7
108	შპს ქვეშის საექიმო ამბულატორია	100	ბოლნისის მუნიციპალიტეტი	GG	ჯანმრთელობის დაცვა და სოციალური დახმარება	8.9
109	შპს კომუნალური მეურნეობა	100	ბოლნისის მუნიციპალიტეტი	GG	კომუნალური, სოციალური და პერსონალური მომსახურების გაწევა	.0
110	შპს გაზეთი ბოლნისი	100	ბოლნისის მუნიციპალიტეტი	GG	კომუნალური, სოციალური და პერსონალური მომსახურების გაწევა	.0
111	შპს ბოლნისის კულტურისა და დასვენების პარკი	100	ბოლნისის მუნიციპალიტეტი	GG	კომუნალური, სოციალური და პერსონალური მომსახურების გაწევა	8.3
112	შპს საფეხბურთო კლუბი სიონი	100	ბოლნისის მუნიციპალიტეტი	GG	კომუნალური, სოციალური და პერსონალური მომსახურების გაწევა	457.6

11 3	შპს ბორჯომის კეთილმოწყობა	100	ბორჯომის მუნიციპალიტეტი	GG	ტრანსპორტი და კავშირგაბმულობა	19.3
11 4	სს უნივერსალი	33	საქართველოს ეკონომიკისა და მდგრადი განვითარების სამინისტრო	სხვა	ოპერაციები უმრავი ქონებით, იჯარა და მომხმარებლისათვ ის მომსახურების გაწევა	.0
11 5	შპს კოჯრის საექიმო ამბულატორია	100	თბილისის მუნიციპალიტეტი	GG	ჯანმრთელობის დაცვა და სოციალური დახმარება	14.5
11 6	სს თბილსრესმშენი	100	საქართველოს ეკონომიკისა და მდგრადი განვითარების სამინისტრო	GG	მშენებლობა	.0
11 7	შპს კუმისის ამბულატორია	100	საქართველოს ეკონომიკისა და მდგრადი განვითარების სამინისტრო	GG	ჯანმრთელობის დაცვა და სოციალური დახმარება	.1
11 8	შპს გარდაბანპროექტი	100	გარდაბნის მუნიციპალიტეტი	GG	ოპერაციები უმრავი ქონებით, იჯარა და მომხმარებლისათვ ის მომსახურების გაწევა	.0
11 9	შპს შატო ზეგანი	3	საქართველოს ეკონომიკისა და მდგრადი განვითარების სამინისტრო	სხვა	დამამუშავებელი მრეწველობა	366.7
12 0	სს კურორტი ახტალა	99	საქართველოს ეკონომიკისა და მდგრადი განვითარების სამინისტრო	GG	ჯანმრთელობის დაცვა და სოციალური დახმარება	465.2
12 1	შპს შიდა ქართლის პირველადი ჯანდაცვის ცენტრი	100	საქართველოს ეკონომიკისა და მდგრადი განვითარების სამინისტრო	GG	ჯანმრთელობის დაცვა და სოციალური დახმარება	1.2
12 2	შპს შირაქი	100	დედოფლისწყაროს მუნიციპალიტეტი	GG	კომუნალური, სოციალური და პერსონალური მომსახურების გაწევა	.0
12 3	შპს დუშეთის დეზინფექციის სამსახური	100	დუშეთის მუნიციპალიტეტი	GG	კომუნალური, სოციალური და პერსონალური მომსახურების გაწევა	.0
12 4	შპს ბარისახოს ამბულატორია დღის სტაციონარი	100	დუშეთის მუნიციპალიტეტი	GG	ჯანმრთელობის დაცვა და სოციალური დახმარება	.0
12 5	შპს შატილის საექიმო ამბულატორია	100	დუშეთის მუნიციპალიტეტი	GG	ჯანმრთელობის დაცვა და სოციალური დახმარება	.0
12 6	შპს ავტოსატრანსპორტო საწარმო - 2006	100	დუშეთის მუნიციპალიტეტი	GG	ტრანსპორტი და კავშირგაბმულობა	543.9
12 7	სს გრაცია	43	საქართველოს ეკონომიკისა და მდგრადი განვითარების სამინისტრო	სხვა	ოპერაციები უმრავი ქონებით, იჯარა და მომხმარებლისათვ ის მომსახურების გაწევა	.0
12 8	შპს ყვირილა	100	ზესტაფონის მუნიციპალიტეტი	GG	ოპერაციები უმრავი ქონებით, იჯარა და მომხმარებლისათვ	58.3

					ის მომსახურების გაწევა	
12 9	შპს მანგლისის საავადმყოფო პოლიკლინიკა	100	საქართველოს ეკონომიკისა და მდგრადი განვითარების სამინისტრო	GG	ჯანმრთელობის დაცვა და სოციალური დახმარება	.0
13 0	შპს თეთრიწყაროს სერვის ჯგუფი	100	თეთრიწყაროს მუნიციპალიტეტი	GG	კომუნალური, სოციალური და პერსონალური მომსახურების გაწევა	3,034.7
13 1	სს ალაზანი	50	საქართველოს ეკონომიკისა და მდგრადი განვითარების სამინისტრო	GG	ოპერაციები უძრავი ქონებით, იჯარა და მომხმარებლისათვის მომსახურების გაწევა	.0
13 2	სს აკურა	99	საქართველოს გარემოს დაცვისა და სოფლის მეურნეობის სამინისტრო/აიპ სოფლის მეურნეობის პროექტების მართვის სააგენტო	PC	დამამუშავებელი მრეწველობა	97.1
13 3	შპს თელავის ფსიქონევროლოგიური დისპანსერი	100	საქართველოს ეკონომიკისა და მდგრადი განვითარების სამინისტრო	GG	ჯანმრთელობის დაცვა და სოციალური დახმარება	34.2
13 4	შპს ბავშვთა ჯანმრთელობის ცენტრი	100	თელავის მუნიციპალიტეტი	GG	ჯანმრთელობის დაცვა და სოციალური დახმარება	140.1
13 5	შპს თერჯოლა	100	თერჯოლის მუნიციპალიტეტი	GG	დამამუშავებელი მრეწველობა	.0
13 6	შპს ახალი განთიადი	100	კასპის მუნიციპალიტეტი	GG	კომუნალური, სოციალური და პერსონალური მომსახურების გაწევა	.0
13 7	შპს ხუროთმოძღვარი	100	ლაგოდეხის მუნიციპალიტეტი	GG	ოპერაციები უძრავი ქონებით, იჯარა და მომხმარებლისათვის მომსახურების გაწევა	18.6
13 8	შპს გრიგოლ ორმოგაძის სახელობის ცენტრი ნევერონი	100	საქართველოს ეკონომიკისა და მდგრადი განვითარების სამინისტრო	GG	ჯანმრთელობის დაცვა და სოციალური დახმარება	.0
13 9	შპს ლანჩხუთი	100	ლანჩხუთის მუნიციპალიტეტი	GG	ვაჭრობა; ავტომობილების, საყოფაცხოვრებო ნაწარმისა და პირადი მოხმარების საგნების რემონტი	.0
14 0	შპს მარნეულის მუნიციპალიტეტის ავტოპარკი	100	მარნეულის მუნიციპალიტეტი	GG	ტრანსპორტი და კავშირგაბმულობა	453.0
14 1	შპს მესტიის ტრანსპორტი	100	მესტიის მუნიციპალიტეტი	GG	ტრანსპორტი და კავშირგაბმულობა	1,433.4
14 2	შპს ავტოზაზი	5	საქართველოს ეკონომიკისა და მდგრადი განვითარების სამინისტრო	სხვა	ოპერაციები უძრავი ქონებით, იჯარა და მომხმარებლისათვის მომსახურების გაწევა	.0

14 3	სს მინა	0	საქართველოს ეკონომიკისა და მდგრადი განვითარების სამინისტრო	სხვა	დამამუშავებელი მრეწველობა	64,779.0
14 4	შპს დასტაქარი	100	თბილისის მუნიციპალიტეტი	GG	ჯანმრთელობის დაცვა და სოციალური დახმარება	2.2
14 5	შპს ადამ ბერიძის სახელობის ნიადაგისა და სურსათის დიაგნოსტიკური ცენტრი "ანასელი"	100	საქართველოს ეკონომიკისა და მდგრადი განვითარების სამინისტრო	GG	სოფლის მეურნეობა. ნადირობა და სატყეო მეურნეობა	464.4
14 6	შპს ოზურგეთის სატრანსპორტო კომპანია	100	ოზურგეთის მუნიციპალიტეტი	GG	ტრანსპორტი და კავშირგაბმულობა	2.1
14 7	შპს სამტრედიის მაცნე	100	სამტრედიის მუნიციპალიტეტი	GG	კომუნალური, სოციალური და პერსონალური მომსახურების გაწევა	.0
14 8	შპს სპორტული კომპლექსი - სამტრედია	100	სამტრედიის მუნიციპალიტეტი	GG	ოპერაციები უძრავი ქონებით, იჯარა და მომხმარებლისათვის მომსახურების გაწევა	4.9
14 9	შპს საჩხერის წყალკანალი	100	საჩხერის მუნიციპალიტეტი	GG	ელექტროენერჯის, აირისა და წყლის წარმოება და განაწილება	2,031.9
15 0	სს საჩხერის საწარმოო კომბინატი	75	საქართველოს ეკონომიკისა და მდგრადი განვითარების სამინისტრო	GG	სამთომოპოვებითი მრეწველობა	.0
15 1	შპს საყალიბე ქვიშები	49	საქართველოს ეკონომიკისა და მდგრადი განვითარების სამინისტრო	GG	სამთომოპოვებითი მრეწველობა	933.6
15 2	სს საჩხერეგაზი	99.8	საჩხერის მუნიციპალიტეტი	PC	ელექტროენერჯის, აირისა და წყლის წარმოება და განაწილება	7,430.8
15 3	სს საჩხერის რაიონული საავადმყოფო-პოლიკლინიკური გაერთიანება	100	საქართველოს ეკონომიკისა და მდგრადი განვითარების სამინისტრო	GG	ჯანმრთელობის დაცვა და სოციალური დახმარება	2,310.7
15 4	შპს სენაკის საავადმყოფო-პოლიკლინიკური გაერთიანება	100	სენაკის მუნიციპალიტეტი	GG	ჯანმრთელობის დაცვა და სოციალური დახმარება	126.5
15 5	შპს საინფორმაციო ცენტრი	100	სენაკის მუნიციპალიტეტი	GG	კომუნალური, სოციალური და პერსონალური მომსახურების გაწევა	.0
15 6	შპს სენაკის ბავშვთა საავადმყოფო	100	სენაკის მუნიციპალიტეტი	GG	ჯანმრთელობის დაცვა და სოციალური დახმარება	45.3
15 7	შპს ამბულატორიულ-პოლიკლინიკური გაერთიანება	100	სენაკის მუნიციპალიტეტი	GG	ჯანმრთელობის დაცვა და სოციალური დახმარება	40.9
15 8	შპს სენაკის ფსიქიკური ჯანმრთელობის ცენტრი	100	საქართველოს ეკონომიკისა და მდგრადი განვითარების სამინისტრო	GG	ჯანმრთელობის დაცვა და სოციალური დახმარება	.0

159	შპს პანაცეა	100	ყაზბეგის მუნიციპალიტეტი	GG	ვაჭრობა; ავტომობილების, საყოფაცხოვრებო ნაწარმისა და პირადი მოხმარების საგნების რემონტი	67.2
160	შპს მედია-ცენტრი	100	ყვარლის მუნიციპალიტეტი	GG	კომუნალური, სოციალური და პერსონალური მომსახურების გაწევა	5.5
161	შპს ცაგერის მანქანა-ტრაქტორთა პარკი	100	ცაგერის მუნიციპალიტეტი	GG	მშენებლობა	215.3
162	შპს აღმოსავლეთ საქართველოს ფსიქიკური ჯანმრთელობის ცენტრი	100	საქართველოს ეკონომიკისა და მდგრადი განვითარების სამინისტრო	GG	ჯანმრთელობის დაცვა და სოციალური დახმარება	.6
163	შპს წალკის მუნიციპალიტეტის ავტოსერვისი	100	წალკის მუნიციპალიტეტი	GG	ტრანსპორტი და კავშირგაბმულობა	.0
164	სს ავტოტრანსი	36.4	საქართველოს ეკონომიკისა და მდგრადი განვითარების სამინისტრო	GG	ტრანსპორტი და კავშირგაბმულობა	3.7
165	სს ხაშურის მიწის ტარა	23.1	საქართველოს ეკონომიკისა და მდგრადი განვითარების სამინისტრო	GG	დამამუშავებელი მრეწველობა	2,318.6
166	შპს მზია ნიკოლაიშვილის სახელობის სურამის სადაბო პოლიკლინიკა	100	ხაშურის მუნიციპალიტეტი	GG	ჯანმრთელობის დაცვა და სოციალური დახმარება	26.7
167	შპს ხაშურის დეზინფექციის, დეზინსექციის, დერატიზაციის და სტერილიზაციის სამსახური	100	ხაშურის მუნიციპალიტეტი	GG	კომუნალური, სოციალური და პერსონალური მომსახურების გაწევა	.0
168	სს ხობის ნავთობპროდუქტი	51	საქართველოს ეკონომიკისა და მდგრადი განვითარების სამინისტრო	GG	ვაჭრობა; ავტომობილების, საყოფაცხოვრებო ნაწარმისა და პირადი მოხმარების საგნების რემონტი	.0
169	შპს ხობი დასუფთავება და განათება	100	ხობის მუნიციპალიტეტი	GG	კომუნალური, სოციალური და პერსონალური მომსახურების გაწევა	43.0
170	შპს აკად. ბ. ნაწიშვილის სახელობის ფსიქიკური ჯანმრთელობის ეროვნული ცენტრი	5	საქართველოს ეკონომიკისა და მდგრადი განვითარების სამინისტრო	GG	ჯანმრთელობის დაცვა და სოციალური დახმარება	15,271.6
171	შპს ბათუმის საზღვაო ნავსადგური	100	საქართველოს ეკონომიკისა და მდგრადი განვითარების სამინისტრო	PC	ვაჭრობა; ავტომობილების, საყოფაცხოვრებო ნაწარმისა და პირადი მოხმარების საგნების რემონტი	53,309.8
172	შპს აჭარის აქტივების მართვის კომპანია	100	ბათუმის მუნიციპალიტეტი	GG	ოპერაციები უძრავი ქონებით, იჯარა და მომხმარებლისათვის მომსახურების გაწევა	4.5

173	შპს ბათუმის ნავთობგადამამუშავებელი ქარხანა	100	ბათუმის მუნიციპალიტეტი	PC	ოპერაციები უძრავი ქონებით, იჯარა და მომხმარებლისათვის მომსახურების გაწევა	318.0
174	სს ბათუმის ავტოსადგური	30	ბათუმის მუნიციპალიტეტი	GG	ოპერაციები უძრავი ქონებით, იჯარა და მომხმარებლისათვის მომსახურების გაწევა	347.0
175	შპს ქ. ბათუმის ინფექციური პათოლოგიის, შიდსის და ტუბერკულოზის რეგიონალური ცენტრი	100	ბათუმის მუნიციპალიტეტი	GG	ჯანმრთელობის დაცვა და სოციალური დახმარება	367.0
176	შპს აჭარის ტექნიკური სპეციალისტების მომზადების ცენტრი	100	ბათუმის მუნიციპალიტეტი	GG	ჯანმრთელობის დაცვა და სოციალური დახმარება	27.6
177	შპს ქ. ბათუმის №1 პოლიკლინიკა	100	ბათუმის მუნიციპალიტეტი	GG	ჯანმრთელობის დაცვა და სოციალური დახმარება	716.0
178	შპს გაზეთი აჭარა და ადჟარია	100	ბათუმის მუნიციპალიტეტი	GG	კომუნალური, სოციალური და პერსონალური მომსახურების გაწევა	.0
179	შპს ქ. ბათუმის რესპუბლიკური კლინიკური საავადმყოფო	100	არასამეწარმეო (არაკომერციული) იურიდიული პირი საქართველოს სამედიცინო კოლდინგი	GG	ჯანმრთელობის დაცვა და სოციალური დახმარება	.0
180	შპს ბათუმის ავტოტრანსპორტი	100	ბათუმის მუნიციპალიტეტი	GG	ტრანსპორტი და კავშირგაბმულობა	8,818.6
181	შპს სანდასუფთავება	100	ბათუმის მუნიციპალიტეტი	GG	კომუნალური, სოციალური და პერსონალური მომსახურების გაწევა	17,951.6
182	შპს ბათუმის წყალი	100	ბათუმის მუნიციპალიტეტი	PC	ელექტროენერჯის, აირისა და წყლის წარმოება და განაწილება	27,833.8
183	შპს დინამო ბათუმი	100	ბათუმის მუნიციპალიტეტი	PC	კომუნალური, სოციალური და პერსონალური მომსახურების გაწევა	546.4
184	შპს შავი ზღვის ფლორისა და ფაუნის შემსწავლელი სამეცნიერო-კვლევითი ცენტრი	100	ბათუმის მუნიციპალიტეტი	PC	ოპერაციები უძრავი ქონებით, იჯარა და მომხმარებლისათვის მომსახურების გაწევა	4,571.8
185	შპს აჭარის ნარჩენების მართვის კომპანია	100	ბათუმის მუნიციპალიტეტი	GG	ოპერაციები უძრავი ქონებით, იჯარა და მომხმარებლისათვის მომსახურების გაწევა	84.8
186	შპს სავაჭრო ცენტრი 2009	100	ბათუმის მუნიციპალიტეტი	PC	ოპერაციები უძრავი ქონებით, იჯარა და მომხმარებლისათვის	3,236.3

					ის მომსახურების გაწევა	
18 7	შპს Goderdzi Resorts	100	ბათუმის მუნიციპალიტეტი	GG	სასტუმროები და რესტორნები	14.8
18 8	შპს ქედის ავტოსატრანსპორტო საწარმო	100	ქედის მუნიციპალიტეტი	GG	ტრანსპორტი და კავშირგაბმულობა	.0
18 9	შპს ქედის კომუნალურსერვისი	100	ქედის მუნიციპალიტეტი	GG	კომუნალური, სოციალური და პერსონალური მომსახურების გაწევა	1,325.4
19 0	შპს ქობულეთის ტრანსრეგულირება	100	ქობულეთის მუნიციპალიტეტი	GG	ტრანსპორტი და კავშირგაბმულობა	1,019.6
19 1	სს ქობულეთის საკურორტო პოლიკლინიკა	98	ქობულეთის მუნიციპალიტეტი	GG	ჯანმრთელობის დაცვა და სოციალური დახმარება	172.7
19 2	შპს ქობულეთის პროფილაქტიკური დეზინფექციის სადგური	100	ქობულეთის მუნიციპალიტეტი	GG	კომუნალური, სოციალური და პერსონალური მომსახურების გაწევა	.0
19 3	შპს ქობულეთის წყალი	100	ქობულეთის მუნიციპალიტეტი	GG	ელექტროენერჯის , აირისა და წყლის წარმოება და განაწილება	1,065.9
19 4	შპს ენგურჰესი	100	საქართველოს ეკონომიკისა და მდგრადი განვითარების სამინისტრო	PC	ელექტროენერჯის , აირისა და წყლის წარმოება და განაწილება	94,392.0
19 5	შპს ავტოპარკინგი 2011	100	თბილისის მუნიციპალიტეტი	GG	ოპერაციები უძრავი ქონებით, იჯარა და მომხმარებლისათვის მომსახურების გაწევა	806.6
19 6	სს ქართული კინოს განვითარების ცენტრი	100	საქართველოს ეკონომიკისა და მდგრადი განვითარების სამინისტრო	GG	კომუნალური, სოციალური და პერსონალური მომსახურების გაწევა	.0
19 7	შპს ქართული კვების კომპანია	100	საქართველოს თავდაცვის სამინისტრო /სსიპ სახელმწიფო სამხედრო სამეცნიერო ტექნიკური ცენტრი დელტა	GG	კომუნალური, სოციალური და პერსონალური მომსახურების გაწევა	1,468.7
19 8	შპს დელტა ინტერნეიშენალ	100	საქართველოს თავდაცვის სამინისტრო /სსიპ სახელმწიფო სამხედრო სამეცნიერო ტექნიკური ცენტრი დელტა	PC	ვაჭრობა; ავტომობილების, საყოფაცხოვრებო ნაწარმისა და პირადი მოხმარების საგნების რემონტი	2,361.6
19 9	შპს დელტა მშენებელი	100	საქართველოს თავდაცვის სამინისტრო /სსიპ სახელმწიფო სამხედრო სამეცნიერო ტექნიკური ცენტრი დელტა	GG	მშენებლობა	80,417.7
20 0	შპს ჩხოროწყუ სამეგრელო	100	ჩხოროწყუს მუნიციპალიტეტი	GG	კომუნალური, სოციალური და პერსონალური მომსახურების გაწევა	.0

20 1	შპს ინფრასტრუქტურის განვითარების საპარტნიორო კომპანია	100	სს საქართველოს განვითარების ფონდი	GG	საფინანსო საქმიანობა	.0
20 2	არასამეწარმეო (არაკომერციული) იურიდიული პირი საქართველოს სამედიცინო ჰოლდინგი	100	საქართველოს ეკონომიკისა და მდგრადი განვითარების სამინისტრო	GG	ჯანმრთელობის დაცვა და სოციალური დახმარება	.0
20 3	შპს თოლია 2020	100	საქართველოს იუსტიციის სამინისტრო (სსიპ მსჯავრდებულთა პროფესიული მომზადებისა და გადაზიდვის ცენტრი)	GG	კომუნალური, სოციალური და პერსონალური მომსახურების გაწევა	17.4
20 4	შპს დელტა ტექსტილი	100	საქართველოს თავდაცვის სამინისტრო /სსიპ სახელმწიფო სამხედრო სამეცნიერო ტექნიკური ცენტრი დელტა	GG	დამამუშავებელი მრეწველობა	29,545.1
20 5	შპს რეგიონული ჰოსპიტალი	100	საქართველოს ეკონომიკისა და მდგრადი განვითარების სამინისტრო	GG	ჯანმრთელობის დაცვა და სოციალური დახმარება	.0
20 6	შპს იმერეთი გრინერი	100	სს საქართველოს განვითარების ფონდი	GG	სოფლის მეურნეობა. ნადირობა და სატყეო მეურნეობა	.0
20 7	შპს საქართველოს აეროპორტების გაერთიანება	100	საქართველოს ეკონომიკისა და მდგრადი განვითარების სამინისტრო 50%/საქართველოს ფინანსთა სამინისტრო 50%	PC	ვაჭრობა; ავტომობილების, საყოფაცხოვრებო ნაწარმისა და პირადი მოხმარების საგნების რემონტი	89,163.9
20 8	სს საქართველოს ენერჯეტიკის განვითარების ფონდი	100	საქართველოს ეკონომიკისა და მდგრადი განვითარების სამინისტრო	GG	ოპერაციები უძრავი ქონებით, იჯარა და მომხმარებლისათვის მომსახურების გაწევა	13,528.6
20 9	შპს ილიას ბადი	100	თბილისის მუნიციპალიტეტი	PC	ოპერაციები უძრავი ქონებით, იჯარა და მომხმარებლისათვის მომსახურების გაწევა	474.8
21 0	სს საქართველოს განვითარების ფონდი	100	სახელმწიფო	GG	საფინანსო საქმიანობა	609.6
21 1	სს ბორჯომი ლიკანი ინტერნეიშენალი	100	სს საქართველოს განვითარების ფონდი	GG	სასტუმროები და რესტორნები	14,317.3
21 2	შპს ბორჯომი ლიკანი	100	სს საქართველოს განვითარების ფონდი	GG	სასტუმროები და რესტორნები	.0
21 3	შპს ნიუ ტექნოლოჯი იმპექს	10	სს საქართველოს განვითარების ფონდი	GG	დამამუშავებელი მრეწველობა	5.2
21 4	შპს თერმული წყლები	100	საქართველოს ეკონომიკისა და მდგრადი განვითარების სამინისტრო	PC	ელექტროენერჯის, აირისა და წყლის წარმოება და განაწილება	233.0
21 5	შპს ლაგოდეხის სავაჭრო ცენტრი	100	სს საქართველოს განვითარების ფონდი	GG	მშენებლობა	.0
21 6	შპს საქართველოს შავი ზღვის პორტი	100	სს საქართველოს განვითარების ფონდი	GG	ოპერაციები უძრავი ქონებით, იჯარა და მომხმარებლისათვის მომსახურების გაწევა	.0

21 7	შპს ანაკლიის განვითარების კონსორციუმი	0.01	საქართველოს ეკონომიკისა და მდგრადი განვითარების სამინისტრო	GG	ოპერაციები უმრავი ქონებით, იჯარა და მომხმარებლისათვ ის მომსახურების გაწევა	3.3
21 8	შპს სახელმწიფო კვებითი უზრუნველყოფა	100	საქართველოს ეკონომიკისა და მდგრადი განვითარების სამინისტრო	GG	კომუნალური, სოციალური და პერსონალური მომსახურების გაწევა	57,709.5
21 9	შპს რუხის სავაჭრო ცენტრი	100	სს საქართველოს განვითარების ფონდი	GG	ოპერაციები უმრავი ქონებით, იჯარა და მომხმარებლისათვ ის მომსახურების გაწევა	464.2
22 0	სს აერო- სტრუქტურების ტექნოლოგიები	33	სს საქართველოს განვითარების ფონდი/შპს პროექტი (33%), Elbit Systems Cyclone Ltd. (34%)	GG	დამამუშავებელი მრეწველობა	12,794.4
22 1	შპს სტარტაპ საქართველო	100	სს საქართველოს განვითარების ფონდი	GG	საფინანსო საქმიანობა	.0
22 2	შპს ეკოსერვის ჯგუფი	100	თბილისის მუნიციპალიტეტი	GG	კომუნალური, სოციალური და პერსონალური მომსახურების გაწევა	1,143.9
22 3	ააიპ - მშვიდობის ფონდი უკეთესი მომავლისთვის	100	სს საქართველოს განვითარების ფონდი	GG	საფინანსო საქმიანობა	.0
22 4	შპს თბილისის ლოგისტიკის ცენტრი	100	სს საქართველოს განვითარების ფონდი	GG	ოპერაციები უმრავი ქონებით, იჯარა და მომხმარებლისათვ ის მომსახურების გაწევა	.0
22 5	შპს პერსპექტივა	100	საქართველოს იუსტიციის სამინისტრო (სსიპ დანაშაულის პრევენციის, არასაკატიმრო სასჯელთა აღსრულებისა და პრობაციის ეროვნული სააგენტო)	GG	ოპერაციები უმრავი ქონებით, იჯარა და მომხმარებლისათვ ის მომსახურების გაწევა	469.4
22 6	შპს საკვების წარმოების კომპანია	62.97	საქართველოს ეკონომიკისა და მდგრადი განვითარების სამინისტრო	GG	დამამუშავებელი მრეწველობა	200.6
22 7	შპს საქართველოს მყარი ნარჩენების მართვის კომპანია	100	საქართველოს რეგიონული განვითარებისა და ინფრასტრუქტურის სამინისტრო	GG	კომუნალური, სოციალური და პერსონალური მომსახურების გაწევა	586.4
22 8	შპს აქტივების მართვისა და განვითარების კომპანია	100	საქართველოს ეკონომიკისა და მდგრადი განვითარების სამინისტრო	GG	ოპერაციები უმრავი ქონებით, იჯარა და მომხმარებლისათვ ის მომსახურების გაწევა	8,117.1
22 9	სს ნენსკრა ჰიდრო	7.4	სს საქართველოს განვითარების ფონდი/K Water (Korea) 92,6%	GG	მშენებლობა	127.4
23 0	შპს ბლექ სი არენა ჯორჯია	100	საქართველოს ეკონომიკისა და მდგრადი განვითარების სამინისტრო	GG	კომუნალური, სოციალური და პერსონალური მომსახურების გაწევა	32,949.2
23 1	შპს გლობალ ბრენდი	100	სს საქართველოს განვითარების ფონდი	GG	დამამუშავებელი მრეწველობა	158.3

23 2	შპს ლიკანის რეზიდენცია	100	სს საქართველოს განვითარების ფონდი	GG	სასტუმროები და რესტორნები	.0
23 3	შპს კსკ კავკასიან სუს ჰერიტიჯ	49.9	სს საქართველოს განვითარების ფონდი	GG	სოფლის მეურნეობა. ნადირობა და სატყეო მეურნეობა	139.7
23 4	შპს ისთ ვესტ ბრიჯი	100	სს საქართველოს განვითარების ფონდი	GG	საფინანსო საქმიანობა	.0
23 5	შპს საპარტნიორო ფონდი-მწვანე განვითარება	100	სს საქართველოს განვითარების ფონდი	GG	სასტუმროები და რესტორნები	12,075.2
23 6	შპს მოსავლის მართვის კომპანია	100	საქართველოს ეკონომიკისა და მდგრადი განვითარების სამინისტრო	GG	დამამუშავებელი მრეწველობა	19,677.3
23 7	შპს საქართველოს გაერთიანებული წყალმომარაგების კომპანია	100	საქართველოს რეგიონული განვითარებისა და ინფრასტრუქტურის სამინისტრო	GG	ელექტროენერჯის , აირისა და წყლის წარმოება და განაწილება	76,500.1
23 8	შპს საკალათბურთო კლუბი ქუთაისი-2010	100	ქუთაისის მუნიციპალიტეტი	GG	კომუნალური, სოციალური და პერსონალური მომსახურების გაწევა	.0
23 9	შპს ქართული ტრადიციები 2011	100	ქუთაისის მუნიციპალიტეტი	GG	კომუნალური, სოციალური და პერსონალური მომსახურების გაწევა	.0
24 0	შპს პარკინგსერვისი	100	ქუთაისის მუნიციპალიტეტი	GG	ტრანსპორტი და კავშირგაბმულობა	760.2
24 1	შპს საფეხბურთო კლუბი ქუთაისის მართვე	100	ქუთაისის მუნიციპალიტეტი	GG	კომუნალური, სოციალური და პერსონალური მომსახურების გაწევა	.0
24 2	შპს რამაზ შენგელიას სახელობის სტადიონი	100	ქუთაისის მუნიციპალიტეტი	GG	კომუნალური, სოციალური და პერსონალური მომსახურების გაწევა	.0
24 3	შპს ქუთაისის სატრანსპორტო კომპანია	100	ქუთაისის მუნიციპალიტეტი	GG	ტრანსპორტი და კავშირგაბმულობა	7,076.8
24 4	შპს ფოთის სატრანსპორტო კომპანია	100	ფოთის მუნიციპალიტეტი	GG	ტრანსპორტი და კავშირგაბმულობა	.0
24 5	შპს ჭიათურის სატრანსპორტო კომპანია	100	ჭიათურის მუნიციპალიტეტი	GG	ტრანსპორტი და კავშირგაბმულობა	354.4
24 6	შპს ჭიათურის წყალი	100	ჭიათურის მუნიციპალიტეტი	GG	ელექტროენერჯის , აირისა და წყლის წარმოება და განაწილება	.0
24 7	შპს საფეხბურთო კლუბი რუსთავი	100	რუსთავის მუნიციპალიტეტი	GG	ვაჭრობა; ავტომობილების, საყოფაცხოვრებო ნაწარმისა და პირადი მოხმარების საგნების რემონტი	.0
24 8	შპს ANAKLIA-GANMUKHURI RESORTS	100	ზუგდიდის მუნიციპალიტეტი	GG	მშენებლობა	79.6

249	შპს ახალქალაქის აგარარული ბაზარი	100	ახალქალაქის მუნიციპალიტეტი	GG	ოპერაციები უძრავი ქონებით, იჯარა და მომხმარებლისათვის მომსახურების გაწევა	33.7
250	შპს ბოლნისის მუნიციპალური ტრანსპორტის სამსახური	100	ბოლნისის მუნიციპალიტეტი	GG	ტრანსპორტი და კავშირგაბმულობა	953.7
251	შპს ბოლნისის აგროცენტრი	100	ბოლნისის მუნიციპალიტეტი	GG	დამამუშავებელი მრეწველობა	.0
252	შპს დუშეთის აგარარული ბაზარი	100	დუშეთის მუნიციპალიტეტი	GG	ოპერაციები უძრავი ქონებით, იჯარა და მომხმარებლისათვის მომსახურების გაწევა	43.7
253	შპს მუნიციპალმშენი	100	დუშეთის მუნიციპალიტეტი	GG	მშენებლობა	577.2
254	შპს თელავის მუნიციპალიტეტის კეთილმოწყობის სამსახური	100	თელავის მუნიციპალიტეტი	GG	კომუნალური, სოციალური და პერსონალური მომსახურების გაწევა	1,900.1
255	შპს ქალთა საფეხბურთო კლუბი ლანჩხუთის ლანჩხუთი	100	ლანჩხუთის მუნიციპალიტეტი	GG	კომუნალური, სოციალური და პერსონალური მომსახურების გაწევა	.0
256	შპს მარნეულის სოფწყალი	100	მარნეულის მუნიციპალიტეტი	GG	ელექტროენერჯის , აირისა და წყლის წარმოება და განაწილება	852.9
257	შპს მარნეულის ორგანული ნარჩენების გადამამუშავებელი საწარმო	100	მარნეულის მუნიციპალიტეტი	GG	დამამუშავებელი მრეწველობა	30.8
258	შპს ჭუბერი-უშგულის სპეციალიზირებული ამბულატორიული მომსახურება	100	მესტიის მუნიციპალიტეტი	GG	ჯანმრთელობის დაცვა და სოციალური დახმარება	.0
259	შპს მესტიის საავადმყოფო-ამბულატორიული გაერთიანება	100	მესტიის მუნიციპალიტეტი	GG	ჯანმრთელობის დაცვა და სოციალური დახმარება	56.0
260	შპს მცხეთის სოფწყალი	100	მცხეთის მუნიციპალიტეტი	GG	ელექტროენერჯის , აირისა და წყლის წარმოება და განაწილება	.0
261	შპს მუხრანის აგარარული ბაზარი	100	მცხეთის მუნიციპალიტეტი	GG	ოპერაციები უძრავი ქონებით, იჯარა და მომხმარებლისათვის მომსახურების გაწევა	46.6
262	შპს სატისი	100	ოზურგეთის მუნიციპალიტეტი	GG	ელექტროენერჯის , აირისა და წყლის წარმოება და განაწილება	.0
263	შპს ოზურგეთის მუნიციპალიტეტის საფეხბურთო კლუბი-მერცხალი	100	ოზურგეთის მუნიციპალიტეტი	GG	კომუნალური, სოციალური და პერსონალური	.0

					მომსახურების გაწევა	
26 4	შპს ონის სერვის ჯგუფი	100	ონის მუნიციპალიტეტი	GG	კომუნალური, სოციალური და პერსონალური მომსახურების გაწევა	319.2
26 5	შპს საგარეჯოს მუნიციპალიტეტის საინფორმაციო გაზეთი გარეჯის მაცნე	100	საგარეჯოს მუნიციპალიტეტი	GG	კომუნალური, სოციალური და პერსონალური მომსახურების გაწევა	.0
26 6	შპს საგარეჯო	100	საგარეჯოს მუნიციპალიტეტი	GG	კომუნალური, სოციალური და პერსონალური მომსახურების გაწევა	78.4
26 7	შპს საფეხბურთო კლუბი საგარეჯოს გარეჯი	40	საგარეჯოს მუნიციპალიტეტი	GG	კომუნალური, სოციალური და პერსონალური მომსახურების გაწევა	1,350.4
26 8	შპს სუფთა მუნიციპალიტეტი 2018	100	საგარეჯოს მუნიციპალიტეტი	GG	კომუნალური, სოციალური და პერსონალური მომსახურების გაწევა	.0
26 9	შპს ჩოხატაურის აგარაული ბაზარი	100	ჩოხატაურის მუნიციპალიტეტი	GG	ოპერაციები უმრავი ქონებით, იჯარა და მომხმარებლისათვ ის მომსახურების გაწევა	33.1
27 0	შპს აფხაზეთი	100	ხონის მუნიციპალიტეტი	GG	ჯანმრთელობის დაცვა და სოციალური დახმარება	.0
27 1	შპს ხობის მუნიციპალიტეტის წყალმომარაგება	100	ხობის მუნიციპალიტეტი	GG	ელექტროენერჯის , აირისა და წყლის წარმოება და განაწილება	.0
27 2	შპს ხელბურთის კლუბი ბათუმი	100	ბათუმის მუნიციპალიტეტი	GG	კომუნალური, სოციალური და პერსონალური მომსახურების გაწევა	.0
27 3	შპს საკალათბურთო კლუბი ბათუმი - 2010	100	ბათუმის მუნიციპალიტეტი	GG	კომუნალური, სოციალური და პერსონალური მომსახურების გაწევა	.0
27 4	შპს აჭარის არ სავაჭრო- სამრეწველო პალატასთან არსებული საერთაშორისო არბიტრაჟი	100	ბათუმის მუნიციპალიტეტი	GG	ოპერაციები უმრავი ქონებით, იჯარა და მომხმარებლისათვ ის მომსახურების გაწევა	.0
27 5	შპს ფრენბურთის კლუბი ბათუმი	100	ბათუმის მუნიციპალიტეტი	GG	კომუნალური, სოციალური და პერსონალური მომსახურების გაწევა	.0
27 6	შპს სარაგბო კლუბი ბათუმი	100	ბათუმის მუნიციპალიტეტი	GG	კომუნალური, სოციალური და პერსონალური მომსახურების გაწევა	.0

27 7	შპს აჭარის პროექტების მართვის კომპანია	100	ბათუმის მუნიციპალიტეტი	GG	მშენებლობა	2,938.2
27 8	შპს აჭარექსპერტიზა	100	ბათუმის მუნიციპალიტეტი	GG	ოპერაციები უძრავი ქონებით, იჯარა და მომხმარებლისათვის მომსახურების გაწევა	128.7
27 9	სს აჭარის წყლის ალიანსი	26	ბათუმის მუნიციპალიტეტი	GG	ელექტროენერჯის, აირისა და წყლის წარმოება და განაწილება	1,175.9
28 0	შპს საფეხბურთო კლუბი ბეთლემი	100	ქედის მუნიციპალიტეტი	GG	კომუნალური, სოციალური და პერსონალური მომსახურების გაწევა	.0
28 1	შპს ქედის წყალკანალი	100	ქედის მუნიციპალიტეტი	GG	ელექტროენერჯის, აირისა და წყლის წარმოება და განაწილება	.0
28 2	შპს სარაგბო კლუბი ფირალები	100	ქედის მუნიციპალიტეტი	GG	კომუნალური, სოციალური და პერსონალური მომსახურების გაწევა	.0
28 3	შპს ქედის ტურიზმის განვითარების ხელშეწყობის ცენტრი	100	ქედის მუნიციპალიტეტი	GG	სასტუმროები და რესტორნები	54.2
28 4	შპს საფეხბურთო კლუბი შუქურა	100	ქობულეთის მუნიციპალიტეტი	GG	კომუნალური, სოციალური და პერსონალური მომსახურების გაწევა	.0
28 5	შპს სარაგბო კლუბი პონტო	100	ქობულეთის მუნიციპალიტეტი	GG	კომუნალური, სოციალური და პერსონალური მომსახურების გაწევა	.0
28 6	შპს ხელვაჩაურის წყალკანალი	100	ხელვაჩაურის მუნიციპალიტეტი	GG	ელექტროენერჯის, აირისა და წყლის წარმოება და განაწილება	.0
28 7	შპს საფეხბურთო კლუბი მაჭახელა	100	ხელვაჩაურის მუნიციპალიტეტი	GG	კომუნალური, სოციალური და პერსონალური მომსახურების გაწევა	.0
28 8	Georgian Natural Products LLC	100	სს საქართველოს განვითარების ფონდი	GG	ვაჭრობა; ავტომობილების, საყოფაცხოვრებო ნაწარმისა და პირადი მოხმარების საგნების რემონტი	.0
28 9	Caucasus Clean Energy I, LLP	10	სს საქართველოს განვითარების ფონდი/სხვა საერთაშორისო აქციონერები (90%)	GG	საფინანსო საქმიანობა	.0
29 0	Gazelle Fund LP	29.1	სს საქართველოს განვითარების ფონდი/სხვა საერთაშორისო აქციონერები (70.90%)	GG	საფინანსო საქმიანობა	.0
29 1	შპს იმერეთის აგრო ზონა	100	საქართველოს გარემოს დაცვისა და სოფლის მეურნეობის სამინისტრო/აიპ სოფლის განვითარების სააგენტო	GG	სოფლის მეურნეობა. ნადირობა და სატყეო მეურნეობა	.0

29 2	შპს დელტა სიეიეი	25	საქართველოს თავდაცვის სამინისტრო /სსიპ სახელმწიფო სამხედრო სამეცნიერო ტექნიკური ცენტრი დელტა	GG	დამამუშავებელი მრეწველობა	.0
29 3	შპს დელტა +	50	საქართველოს თავდაცვის სამინისტრო /სსიპ სახელმწიფო სამხედრო სამეცნიერო ტექნიკური ცენტრი დელტა	GG	დამამუშავებელი მრეწველობა	.0
29 4	შპს ონის მუნიციპალიტეტის დასუფთავების და კეთილმოწყობის სამსახური	100	ონის მუნიციპალიტეტი	GG	კომუნალური, სოციალური და პერსონალური მომსახურების გაწევა	653.7
29 5	შპს ბათუმის რესპუბლიკური კლინიკური საავადმყოფო	100	ბათუმის მუნიციპალიტეტი	GG	ჯანმრთელობის დაცვა და სოციალური დახმარება	3,136.7
29 6	შპს ფეხბურთის კლუბი ლანჩხუთის გურია	100	ლანჩხუთის მუნიციპალიტეტი	GG	კომუნალური, სოციალური და პერსონალური მომსახურების გაწევა	.0
29 7	შპს ტურიზმისა და სოფლის მეურნეობის ხელშეწყობის ცენტრი	100	ლანჩხუთის მუნიციპალიტეტი	GG	სასტუმროები და რესტორნები	.0
29 8	შპს პროექტი	100	სს საქართველოს განვითარების ფონდი	GG	საფინანსო საქმიანობა	.0
29 9	შპს ადობილი	49	სს საქართველოს განვითარების ფონდი	GG	მშენებლობა	.0
30 0	სს ნენსკრა	100	სს საქართველოს განვითარების ფონდი	GG	მშენებლობა	.0
30 1	შპს ერ-ეს ესეტ მენეჯმენტ	100	საქართველოს თავდაცვის სამინისტრო /სსიპ სახელმწიფო სამხედრო სამეცნიერო ტექნიკური ცენტრი დელტა	GG	დამამუშავებელი მრეწველობა	1,442.4

დანართი 2 სახელმწიფო საწარმოთა შვილობილი კომპანიები

	საწარმოს დასახელება	სახელმწიფო წილი %	დამფუძნებელი	სექტორი PC/GG	დარგი
1	სს აგროინვესტი	100	შპს რეაბილიტაცია	GG	საფინანსო საქმიანობა
2	შპს საქნავთობპროდუქტი	100	შპს აჯამეთის საკედლე მასალების ქარხანა	GG	ოპერაციები უძრავი ქონებით, იჯარა და მომხმარებლისათვის მომსახურების გაწევა
3	შპს თბილისის N2 ფილტვის დაავადებათა ამბულატორიული კლინიკა	100	სს ტუბერკულოზისა და ფილტვის დაავადებათა ეროვნული ცენტრი	GG	ჯანმრთელობის დაცვა და სოციალური დახმარება
4	სს ქართული ფილმი	100	სს ქართული კინოს განვითარების ცენტრი	GG	კომუნალური, სოციალური და პერსონალური მომსახურების გაწევა

5	სს ქართული ფილმი-უძრავი ქონება	100	სს ქართული ფილმი	GG	კომუნალური, სოციალური და პერსონალური მომსახურების გაწევა
6	სს ტუბერკულოზისა და ფილტვის დაავადებათა ეროვნული ცენტრი	100	არასამეწარმეო (არაკომერციული) იურიდიული პირი საქართველოს სამედიცინო ჰოლდინგი	GG	ჯანმრთელობის დაცვა და სოციალური დახმარება
7	შპს ჯიარ ქონების მართვა	100	სს საქართველოს რკინიგზა	PC	ოპერაციები უძრავი ქონებით, იჯარა და მომხმარებლისათვის მომსახურების გაწევა
8	შპს ჯიარ ლოგისტიკა და ტერმინალები	100	სს საქართველოს რკინიგზა	PC	ტრანსპორტი და კავშირგაბმულობა
9	სს საქპრესა	15	შპს რეაბილიტაცია	სხვა	ვაჭრობა; ავტომობილების, საყოფაცხოვრებო ნაწარმისა და პირადი მოხმარების საგნების რემონტი
10	შპს საქლოპსერვისი	100	შპს რეაბილიტაცია	GG	დამამუშავებელი მრეწველობა
11	სს ენერგორემშენი	9	შპს რეაბილიტაცია	სხვა	მშენებლობა
12	JSC Georgian Railway Construction	100	სს საქართველოს რკინიგზა	GG	მშენებლობა
13	შპს საქართველოს მაღალი ტექნოლოგიების ეროვნული ცენტრი	100	შპს აქტივების მართვისა და განვითარების კომპანია	PC	ოპერაციები უძრავი ქონებით, იჯარა და მომხმარებლისათვის მომსახურების გაწევა
14	შპს თბილისის ზავშვთა ინფექციური კლინიკური საავადმყოფო	100	არასამეწარმეო (არაკომერციული) იურიდიული პირი საქართველოს სამედიცინო ჰოლდინგი	PC	ჯანმრთელობის დაცვა და სოციალური დახმარება
15	სს გივი ზალდასტანიშვილის სახელობის ამერიკული აკადემია თბილისში	0	შპს თბილავიამშენი	სხვა	კომუნალური, სოციალური და პერსონალური მომსახურების გაწევა
16	შპს ლოგოსი	100	შპს რეაბილიტაცია	GG	ოპერაციები უძრავი ქონებით, იჯარა და მომხმარებლისათვის მომსახურების გაწევა
17	შპს ჯორჯია ტრანზიტი	100	სს საქართველოს რკინიგზა	PC	ტრანსპორტი და კავშირგაბმულობა
18	შპს საქსპექტრანსი	100	შპს აქტივების მართვისა და განვითარების კომპანია	GG	ოპერაციები უძრავი ქონებით, იჯარა და მომხმარებლისათვის მომსახურების გაწევა
19	შპს სახელმწიფო სამშენებლო კომპანია	100	შპს აქტივების მართვისა და განვითარების კომპანია	GG	მშენებლობა

20	შპს აკადემიკოს ნიკოლოზ ყიფშიძის სახელობის ცენტრალური საუნივერსიტეტო კლინიკა	100	არასამეწარმეო (არაკომერციული) იურიდიული პირი საქართველოს სამედიცინო ჰოლდინგი	PC	ჯანმრთელობის დაცვა და სოციალური დახმარება
21	შპს დემეტრე 96	100	შპს აქტივების მართვისა და განვითარების კომპანია	GG	დამამუშავებელი მრეწველობა
22	შპს თბილისის N1 ფილტვის დაავადებათა ამბულატორიული კლინიკა	100	სს ტუბერკულოზისა და ფილტვის დაავადებათა ეროვნული ცენტრი	GG	ჯანმრთელობის დაცვა და სოციალური დახმარება
23	შპს კლინიკური პათოლოგიის სამეცნიერო-პრაქტიკული ცენტრი	100	შპს რეაბილიტაცია	GG	ჯანმრთელობის დაცვა და სოციალური დახმარება
24	შპს თამ-ველი	100	შპს თბილავიამშენი	GG	დამამუშავებელი მრეწველობა
25	შპს თამ-ენერჯი	100	შპს თბილავიამშენი	GG	დამამუშავებელი მრეწველობა
26	შპს თამ-კერა	100	შპს თბილავიამშენი	GG	დამამუშავებელი მრეწველობა
27	შპს თამ - პოლიმერი	100	შპს თბილავიამშენი	GG	დამამუშავებელი მრეწველობა
28	შპს სამთომამშველი	100	შპს აქტივების მართვისა და განვითარების კომპანია	PC	სამთომამშველობითი მრეწველობა
29	სს შენობა-ნაგებობების მშენებელი	8	შპს რეაბილიტაცია	სხვა	მშენებლობა
30	სს თამ თბილავიამშენი	94	შპს თბილავიამშენი	PC	დამამუშავებელი მრეწველობა
31	შპს მშენტექნიკოსი	63	შპს რეაბილიტაცია	GG	მშენებლობა
32	შპს ვახტანგ ბოჭორიშვილის სახელობის სეფსისის საწინააღმდეგო ცენტრი	100	შპს რეაბილიტაცია	GG	ჯანმრთელობის დაცვა და სოციალური დახმარება
33	შპს ქუთაისის სამხარეო ნარკოლოგიური ცენტრი	100	შპს ფსიქიკური ჯანმრთელობის და ნარკომანიის პრევენციის ცენტრი	GG	ჯანმრთელობის დაცვა და სოციალური დახმარება
34	შპს ქვემო ქართლის რეგიონალური სისხლის გადასხმის სადგური	100	შპს აქტივების მართვისა და განვითარების კომპანია	GG	ჯანმრთელობის დაცვა და სოციალური დახმარება
35	შპს ინფრასტრუქტურის განვითარების კომპანია	100	შპს რეაბილიტაცია	GG	ოპერაციები უძრავი ქონებით, იჯარა და მომხმარებლისათვის მომსახურების გაწევა
36	სს სანატორიუმი რკინიგზელი	100	შპს რეაბილიტაცია	GG	კომუნალური, სოციალური და პერსონალური მომსახურების გაწევა
37	შპს აბასთუმნის ფილტვის ცენტრი	100	სს ტუბერკულოზისა და ფილტვის დაავადებათა ეროვნული ცენტრი	GG	ჯანმრთელობის დაცვა და სოციალური დახმარება
38	შპს რესტორანი ბაღდათი	51	შპს რეაბილიტაცია	GG	ოპერაციები უძრავი ქონებით, იჯარა და მომხმარებლისათვის

					ის მომსახურების გაწევა
39	შპს დეო-კლავი	20	შპს რეაბილიტაცია	სხვა	დამამუშავებელი მრეწველობა
40	შპს გურიის სამედიცინო ცენტრი	100	შპს აქტივების მართვისა და განვითარების კომპანია	GG	ჯანმრთელობის დაცვა და სოციალური დახმარება
41	სს მარმარილო	56	შპს რეაბილიტაცია	GG	დამამუშავებელი მრეწველობა
42	შპს რეგიონული ჯანდაცვის ცენტრი	100	არასამეწარმეო (არაკომერციული) იურიდიული პირი საქართველოს სამედიცინო ჰოლდინგი	GG	ჯანმრთელობის დაცვა და სოციალური დახმარება
43	შპს საქენერგოტექნომონტი	46	შპს რეაბილიტაცია	სხვა	მშენებლობა
44	შპს დევები	67	შპს რეაბილიტაცია	GG	სასტუმროები და რესტორნები
45	შპს ნინოწმინდის უბონი	56	შპს რეაბილიტაცია	GG	დამამუშავებელი მრეწველობა
46	სს კურორტი მენჯი	100	შპს აქტივების მართვისა და განვითარების კომპანია	GG	სასტუმროები და რესტორნები
47	შპს წყალტუბოს თერმული წყლები	100	შპს აქტივების მართვისა და განვითარების კომპანია	GG	ჯანმრთელობის დაცვა და სოციალური დახმარება
48	შპს ქართული ტრადიციები	100	შპს რეაბილიტაცია	GG	კომუნალური, სოციალური და პერსონალური მომსახურების გაწევა
49	სს სენაკის რაიონული საავადმყოფო	100	შპს რეაბილიტაცია	GG	ჯანმრთელობის დაცვა და სოციალური დახმარება
50	შპს წალენჯიხის აგარული ბაზარი	100	შპს ქართული ბაზარი	GG	ოპერაციები უძრავი ქონებით, იჯარა და მომხმარებლისათვის მომსახურების გაწევა
51	შპს კურორტ წყალტუბოს განვითარების კომპანია	100	შპს რეაბილიტაცია	GG	ჯანმრთელობის დაცვა და სოციალური დახმარება
52	შპს საქ. საზღვაო სანაოსნო	100	შპს აქტივების მართვისა და განვითარების კომპანია	PC	ტრანსპორტი და კავშირგაბმულობა
53	შპს ბათუმის აეროპორტი	100	შპს საქართველოს აეროპორტების გაერთიანება	PC	ვაჭრობა; ავტომობილების, საყოფაცხოვრებო ნაწარმისა და პირადი მოხმარების საგნების რემონტი
54	შპს ვარდნილქვესების კასკადი	100	შპს ენგურჰესი	PC	ელექტროენერჯი ს, აირისა და წყლის წარმოება და განაწილება
55	შპს საქპრესა +	100	სს საქპრესა	GG	ვაჭრობა; ავტომობილების,

					საყოფაცხოვრებო ნაწარმისა და პირადი მოხმარების საგნების რემონტი
56	შპს ჯინო გრინ სითი კორპორაცია	49	შპს საპარტნიორო ფონდი-მწვანე განვითარება	GG	სასტუმროები და რესტორნები
57	შპს ჯიარ ტრანს-შიფმენთი	100	სს საქართველოს რკინიგზა	PC	ტრანსპორტი და კავშირგაბმულობა
58	შპს ჯიარ ტრანზიტი	100	სს საქართველოს რკინიგზა	PC	ტრანსპორტი და კავშირგაბმულობა
59	შპს "მაგანა ჰესი"	49	სს საქართველოს ენერჯეტიკის განვითარების ფონდი	GG	ელექტროენერჯი ს, აირისა და წყლის წარმოება და განაწილება
60	შპს ჯორჯიან კარგო	100	შპს საქართველოს ფოსტა	GG	ტრანსპორტი და კავშირგაბმულობა
61	შპს ჯეო-ემ-ტექს	49	შპს დელტა ტექსტილი	GG	დამამუშავებელი მრეწველობა
62	შპს გარდაბნის თბოსადგური	100	სს საქართველოს ნავთობისა და გაზის კორპორაცია 78.284%/ სს საქართველოს რკინიგზა 21.716%	PC	ელექტროენერჯი ს, აირისა და წყლის წარმოება და განაწილება
63	შპს ჯიარ ტრანზიტ ლაინი	100	სს საქართველოს რკინიგზა	PC	ტრანსპორტი და კავშირგაბმულობა
64	სს ჩალიკ ჯორჯია ვინდ	15	სს საქართველოს ენერჯეტიკის განვითარების ფონდი	GG	ელექტროენერჯი ს, აირისა და წყლის წარმოება და განაწილება
65	შპს საქართველოს მზის კომპანია	10	სს საქართველოს ენერჯეტიკის განვითარების ფონდი	GG	ელექტროენერჯი ს, აირისა და წყლის წარმოება და განაწილება
66	შპს ენგური ატრაქცია	100	შპს ენგურჰესი	GG	ელექტროენერჯი ს, აირისა და წყლის წარმოება და განაწილება
67	შპს ჟურნალი ანაკლია	100	შპს ანაკლიის განვითარების კონსორციუმი	GG	კომუნალური, სოციალური და პერსონალური მომსახურების გაწევა
68	შპს ანაკლიის საზღვაო სანაოსნო	100	შპს აქტივების მართვისა და განვითარების კომპანია	GG	მშენებლობა
69	შპს ბორჯომჰესი	100	სს საქართველოს ენერჯეტიკის განვითარების ფონდი	GG	ელექტროენერჯი ს, აირისა და წყლის წარმოება და განაწილება
70	სს საქართველოს ენერჯეტიკული ბირჟა	100	სს საქართველოს სახელმწიფო ელექტროსისტემა 50%/ სს ელექტროენერჯეტიკულ ისისტემის კომერციული ოპერატორი 50%	GG	ელექტროენერჯი ს, აირისა და წყლის წარმოება და განაწილება

71	საქართველო-ბელორუსის სავაჭრო-ეკონომიკური სააგენტო	10	შპს რეაბილიტაცია	GG	ვაჭრობა; ავტომობილების, საყოფაცხოვრებო ნაწარმისა და პირადი მოხმარების საგნების რემონტი
72	შპს ფსიქიკური ჯანმრთელობის და ნარკომანიის პრევენციის ცენტრი	100	არასამეწარმეო (არაკომერციული) იურიდიული პირი საქართველოს სამედიცინო ჰოლდინგი	GG	ჯანმრთელობის დაცვა და სოციალური დახმარება
73	შპს საქართველოს ხილისა და ბოსტნეულის ექსპორტის კომპანია	100	შპს თბილისის ლოგისტიკის ცენტრი	GG	დამამუშავებელი მრეწველობა
74	შპს ახალსოფელი ჰესი	100	სს საქართველოს ენერჯეტიკის განვითარების ფონდი	GG	ელექტროენერჯის, აირისა და წყლის წარმოება და განაწილება
75	შპს საქართველოს პროდუქტი	100	შპს თბილისის ლოგისტიკის ცენტრი	GG	დამამუშავებელი მრეწველობა
76	სს უნივერსალური სამედიცინო ცენტრი	100	არასამეწარმეო (არაკომერციული) იურიდიული პირი საქართველოს სამედიცინო ჰოლდინგი	GG	ჯანმრთელობის დაცვა და სოციალური დახმარება
77	შპს ყვირილა ჰესი	20	სს საქართველოს ენერჯეტიკის განვითარების ფონდი	GG	ელექტროენერჯის, აირისა და წყლის წარმოება და განაწილება
78	შპს ჩორდულა ჰესი	45	სს საქართველოს ენერჯეტიკის განვითარების ფონდი	GG	ელექტროენერჯის, აირისა და წყლის წარმოება და განაწილება
79	შპს ენგურის ჰიდრომაკუმულირებელი ელექტროსადგური	100	შპს ენგურჰესი 50%/სს საქართველოს ენერჯეტიკის განვითარების ფონდი 50%	GG	ელექტროენერჯის, აირისა და წყლის წარმოება და განაწილება
80	სს ნამახვანი	100	სს საქართველოს ენერჯეტიკის განვითარების ფონდი	GG	ელექტროენერჯის, აირისა და წყლის წარმოება და განაწილება
81	შპს ინტერ გლასს-საქართველო	40	შპს საქართველოს გაზის ტრანსპორტირების კომპანია	GG	დამამუშავებელი მრეწველობა
82	შპს საქართველოს გაზსაცავის კომპანია	100	სს საქართველოს ნავთობისა და გაზის კორპორაცია	GG	ელექტროენერჯის, აირისა და წყლის წარმოება და განაწილება
83	შპს ფოთი თიზ კომუნალური მართვა თზკ	100	შპს ფოთის თავისუფალი ინდუსტრიული ზონა	GG	კომუნალური, სოციალური და პერსონალური მომსახურების გაწევა
84	შპს ჯიარ ბორჯომი-ბაკურიანი	100	სს საქართველოს რკინიგზა	GG	კომუნალური, სოციალური და პერსონალური მომსახურების გაწევა
85	შპს გარდაბნის თბოსადგური 2	100	სს საქართველოს ნავთობისა და გაზის კორპორაცია	PC	მშენებლობა

86	შპს ქუთაისის დავით აღმაშენებლის სახელობის საერთაშორისო აეროპორტი	100	შპს საქართველოს აეროპორტების გაერთიანება	GG	ტრანსპორტი და კავშირგაბმულობა
87	შპს ბიომას ენერჯი	100	სს საქართველოს ენერჯეტიკის განვითარების ფონდი	GG	ელექტროენერჯის, აირისა და წყლის წარმოება და განაწილება
88	სს კარჩალ ენერჯი	100	სს საქართველოს სახელმწიფო ელექტროსისტემა	PC	ელექტროენერჯის, აირისა და წყლის წარმოება და განაწილება
89	Georgian Post (Greece) I.K.E	100	შპს საქართველოს ფოსტა	PC	ტრანსპორტი და კავშირგაბმულობა
90	GOGC Trading S.A.	100	სს საქართველოს ნავთობისა და გაზის კორპორაცია	PC	ვაჭრობა; ავტომობილების, საყოფაცხოვრებო ნაწარმისა და პირადი მოხმარების საგნების რემონტი
91	შპს ჯორჯიან პოსტ (ჩეხ)	100	შპს საქართველოს ფოსტა	PC	ტრანსპორტი და კავშირგაბმულობა
92	შპს გარდაბნის თბოსადგური 3	100	სს საქართველოს ნავთობისა და გაზის კორპორაცია	GG	მშენებლობა
93	შპს საქართველოს გაზის ბირჟა	100	სს საქართველოს ნავთობისა და გაზის კორპორაცია 50%/შპს გაზის ტრანსპორტირების კომპანია 50%	GG	ელექტროენერჯის, აირისა და წყლის წარმოება და განაწილება
94	შპს საქართველოს ბუნებრივი გაზის გადამცემი ქსელის ოპერატორი	100	სს საქართველოს ნავთობისა და გაზის კორპორაცია	GG	მშენებლობა
95	შპს აგროსერვის ცენტრი	100	შპს სოფლის მეურნეობის ლოჯისტიკის და სერვისების კომპანია	GG	სოფლის მეურნეობა. ნადირობა და სატყეო მეურნეობა
96	სს გურჯაანის ნავთობპროდუქტი	100	შპს რეაბილიტაცია	GG	ვაჭრობა; ავტომობილების, საყოფაცხოვრებო ნაწარმისა და პირადი მოხმარების საგნების რემონტი
97	შპს დელტა ევ დი აი	20	საქართველოს თავდაცვის სამინისტრო /სსიპ სახელმწიფო სამხედრო სამეცნიერო ტექნიკური ცენტრი დელტა	GG	დამამუშავებელი მრეწველობა
98	შპს საქართველოს მშენებლობის ეროვნული ფონდი	49	შპს ისთ ვესტ ბრიჯი	GG	საფინანსო საქმიანობა
99	შპს პარკუს ბასრა	50	სს საქართველოს ენერჯეტიკის განვითარების ფონდი	GG	ელექტროენერჯის, აირისა და წყლის წარმოება და განაწილება
100	შპს მასდარ ჯორჯია ენერჯი	10	სს საქართველოს ენერჯეტიკის განვითარების ფონდი	GG	ელექტროენერჯის, აირისა და წყლის წარმოება და განაწილება

10 1	შპს მზის ველი	10	სს საქართველოს ენერჯეტიკის განვითარების ფონდი	GG	ელექტროენერჯი ს, აირისა და წყლის წარმოება და განაწილება
10 2	შპს სოლარე ჯორჯია	10	სს საქართველოს ენერჯეტიკის განვითარების ფონდი	GG	ელექტროენერჯი ს, აირისა და წყლის წარმოება და განაწილება
10 3	შპს რუხის რესპუბლიკური საავადმყოფო	100	არასამეწარმეო (არაკომერციული) იურიდიული პირი საქართველოს სამედიცინო ჰოლდინგი	GG	ჯანმრთელობის დაცვა და სოციალური დახმარება